




**КРАЕВОЕ ГОСУДАРСТВЕННОЕ БЮДЖЕТНОЕ ПРОФЕССИОНАЛЬНОЕ
ОБРАЗОВАТЕЛЬНОЕ УЧРЕЖДЕНИЕ
"БИЙСКИЙ ГОСУДАРСТВЕННЫЙ КОЛЛЕДЖ"**

РАССМОТРЕНА
на Педагогическом совете
протокол № 5 от 27 февраля 2024 года



УТВЕРЖДАЮ
Директор колледжа

Е.В. Метель
01 марта 2024 года

**ОСНОВНАЯ ПРОФЕССИОНАЛЬНАЯ ОБРАЗОВАТЕЛЬНАЯ ПРОГРАММА –
ПРОФЕССИОНАЛИТЕТ**

**Программа подготовки специалистов среднего звена
по специальности
35.02.08 Электротехнические системы в агропромышленном
комплексе (АПК)**

Форма обучения	Очная
Нормативный срок обучения:	
- на базе основного общего образования	2 года 10 месяцев
- на базе среднего общего образования	
Присваиваемая квалификация	Техник
Специальность утверждена	Приказом Министерства просвещения РФ от 27.05.2022 № 368
Дата начала реализации программы	1 сентября 2024 года

г. Бийск 2024

СОДЕРЖАНИЕ

1	Целевой раздел	4
1.1	Пояснительная записка	4
1.1.1	Нормативно-правовые основы разработки основной профессиональной образовательной программы	4
1.1.2	Цели и задачи разработки ППССЗ по специальности	6
1.1.3	Принципы и подходы к формированию образовательной программы	7
1.1.4	Общая характеристика образовательной программы	8
1.2	Планируемые результаты	11
1.2.1	Область профессиональной деятельности выпускников	11
1.2.2	Виды профессиональной деятельности	12
1.2.3	Общие компетенции	12
1.2.4	Профессиональные компетенции	15
1.3	Система оценки результатов обучения	27
1.3.1	Формы аттестации	27
1.3.2	Организация и формы представления и учета результатов текущего контроля.....	28
1.3.3	Организация и формы представления и учета результатов промежуточной аттестации	30
1.3.4	Организация, критерии оценки и формы представления и учета результатов оценки учебно-исследовательской и проектной деятельности обучающихся	30
1.3.5	Организация, содержание и критерии оценки результатов государственной итоговой аттестации	31
2	Организационный раздел	38
2.1	Учебный план	38
2.2	Календарный учебный график	38
3	Содержательный раздел.	39
3.1	Рабочие программы учебных предметов раздела «Общеобразовательная подготовка»	39
3.1.1	Рабочие программы учебных предметов цикла «Общеобразовательные предметы (базовые)»	39
3.1.2	Рабочие программы учебных предметов цикла «Общеобразовательные предметы (углубленные)».....	356
3.1.3	Рабочие программы учебных предметов цикла «Дополнительные учебные предметы».....	413
3.2	Рабочие программы дисциплин и профессиональных модулей раздела «Профессиональная подготовка»	458
3.2.1	Рабочие программы учебных дисциплин социально-гуманитарного цикла.....	458
3.2.2	Рабочие программы учебных дисциплин общепрофессионального цикла	525
3.2.3	Рабочие программы профессионального цикла.....	622
3.3	Программа воспитания	751
3.4	Программа формирования и развития универсальных учебных действий....	751
3.5	Программа государственной итоговой аттестации.....	770
3.6	Оценочные средств	797
3.7	Методические материалы	798
4	Организационно-педагогические условия. Система условий реализации	

основной образовательной программы	800
4.1 Общесистемные условия	800
4.2 Материально-техническое обеспечение	800
4.3 Учебно-методическое обеспечение	801
4.4 Информационно-методические условия	802
4.5 Кадровое обеспечение	803
4.6 Психолого-педагогические условия	804
4.7 Финансовые условия	805
4.8 Требования к организации практик	805

Приложение 1. Учебный план

Приложение 2. Календарный учебный график

Приложение 3. Календарные рабочие планы

Приложение 4. Фонд оценочных средств

Приложение 5. Методические материалы

Приложение 6. Программа воспитания

Приложение 7. Карта обеспеченности учебной и учебно-методической литературой

Приложение 8. Кадровое обеспечение ППССЗ по специальности

Приложение 9. Перечень лабораторий, мастерских и других помещений используемых для организации учебного процесса

1. ЦЕЛЕВОЙ РАЗДЕЛ

1.1 Пояснительная записка

Основная профессиональная образовательная программа (ОПОП), реализуемая в КГБПОУ «Бийский государственный колледж» по специальности 35.02.08 Электротехнические системы в агропромышленном комплексе (АПК) представляет собой разработанный и утвержденный колледжем комплекс нормативно-методической документации, который определяет состав, содержание, организацию и оценку качества подготовки обучающихся и выпускников по данной специальности.

ИСПОЛЬЗУЕМЫЕ СОКРАЩЕНИЯ

ГИА - государственная итоговая аттестация;

ГЭК - государственная экзаменационная комиссия;

ДЭ – демонстрационный экзамен;

КГБПОУ «БГК» - Краевое государственное бюджетное профессиональное образовательное учреждение «Бийский государственный колледж»;

ЛР - личностные результаты реализации программы воспитания;

МДК - междисциплинарный курс;

ОВЗ - ограниченные возможности здоровья;

ОК - общая компетенция;

ООП - основная образовательная программа;

ОПОП - основная профессиональная образовательная программа;

ПА – промежуточная аттестация;

ПК - профессиональная компетенция;

ПКР - программа коррекционной работы;

ПМ - профессиональный модуль;

ППССЗ - программа подготовки специалистов среднего звена;

СПО - среднее профессиональное образование;

СОО - среднее общее образование;

УУД - универсальные учебные действия;

ФГОС СОО - федеральный государственный образовательный стандарт среднего общего образования;

ФГОС СПО - федеральный государственный образовательный стандарт среднего профессионального образования;

Цикл СГ- социально-гуманитарный учебный цикл;

Цикл ОП - общепрофессиональный цикл;

Цикл П – профессиональный учебный цикл;

1.1.1. Нормативно-правовые основы разработки основной профессиональной образовательной программы

ОПОП СПО по специальности 35.02.08 Электротехнические системы в агропромышленном комплексе (АПК) предназначена для обучения студентов по ППССЗ в соответствии с требованиями ФГОС СОО и ФГОС СПО по специальности 35.02.08 Электротехнические системы в агропромышленном комплексе (АПК), с учетом требований регионального рынка труда.

ОПОП разработана в соответствии с требованиями следующих документов:

1. Федеральный закон от 29.12.2012 №273-ФЗ «Об образовании в Российской Федерации»;

2. Приказ Министерства просвещения РФ от 02.09.2020 №457 «Об утверждении Порядка приема на обучение по образовательным программам среднего профессионального образования»;
3. Приказ Минобрнауки России от 14.06.2013 №464 «Об утверждении Порядка организации и осуществления образовательной деятельности по образовательным программам среднего профессионального образования»;
4. Приказ Минобрнауки России от 05.08.2020 №885, Минпросвещения России от 05.08.2020 №390 «О практической подготовке обучающихся» (вместе с «Положением о практической подготовке обучающихся»);
5. Приказ Минпросвещения России от 08.11.2021 №800 «Об утверждении Порядка проведения государственной итоговой аттестации по образовательным программам среднего профессионального образования»;
6. Приказ Минобрнауки России от 25.10.2013 №1186 «Об утверждении Порядка заполнения, учета и выдачи дипломов о среднем профессиональном образовании и их дубликатов»;
7. Приказ Минобрнауки России от 23.08.2017 №816 «Об утверждении Порядка применения организациями, осуществляющими образовательную деятельность, электронного обучения, дистанционных образовательных технологий при реализации образовательных программ»;
8. Приказ Минпросвещения России от 27.05.2022 №368 «Об утверждении федерального государственного образовательного стандарта среднего профессионального образования по специальности 35.02.08 Электротехнические системы в агропромышленном комплексе (АПК)»;
9. Приказ Минобрнауки России от 17.05.2012 №413 «Об утверждении федерального государственного образовательного стандарта среднего общего образования».

ОПОП разработана с учетом следующих документов:

1. Распоряжение Минпросвещения России от 30.04.2021 №Р-98 «Об утверждении концепции преподавателя общеобразовательных дисциплин с учетом профессиональной направленности программ среднего профессионального образования, реализуемых на базе основного общего образования»;
2. Приказ Министерства просвещения Российской Федерации от 12 августа 2022 г. № 732 «О внесении изменений в федеральный государственный образовательный стандарт среднего общего образования, утверждённый приказом Министерства образования и науки Российской Федерации от Федерации от 17 мая 2012 г. № 413»;
3. Приказ Министерства Просвещения Российской Федерации (Минпросвещения России) от 24.08.2022 № 762 «Об утверждении Порядка организации и осуществления образовательной деятельности по образовательным программам среднего профессионального образования».
4. Устав КГБПОУ «Бийский государственный колледж»;
5. Положение о практической подготовке в КГБПОУ «Бийский государственный колледж»;
6. Положение о формах, периодичности, порядке текущего контроля успеваемости и промежуточной аттестации студентов в КГБПОУ «Бийский государственный колледж»;
7. Положение о порядке проведения государственной итоговой аттестации по образовательным программам среднего профессионального в КГБПОУ «Бийский государственный колледж».
8. Положение о порядке составления расписания учебных занятий в КГБПОУ «Бийский государственный колледж»;

9. Порядок прохождения обучающимися КГБПОУ «Бийский государственный колледж» обязательных предварительных и периодических медицинских осмотров (обследований) и профессиональной гигиенической подготовки.

1.1.2 Цели и задачи разработки ПССЗ по специальности 35.02.08 Электротехнические системы в агропромышленном комплексе (АПК)

Основная профессиональная образовательная программа по специальности 35.02.08 Электротехнические системы в агропромышленном комплексе (АПК) направлена на решение задач интеллектуального, культурного и профессионального развития человека и имеет целью подготовку специалистов среднего звена по всем основным направлениям общественно полезной деятельности в соответствии с потребностями общества и государства, а также удовлетворение потребностей личности в углублении и расширении образования.

Цели образовательной программы:

- получение студентами квалификации техник с одновременным получением среднего общего образования;
- становление и развитие личности студента в ее самобытности и уникальности, осознание собственной индивидуальности, появление жизненных планов, готовность к самоопределению;
- достижение выпускниками планируемых результатов: освоение видов деятельности, общих и профессиональных компетенций и компетентностей, определяемых личностными, семейными, общественными, государственными потребностями и возможностями обучающегося, индивидуальной образовательной траекторией его развития и состоянием здоровья.

Достижение поставленных целей при разработке и реализации образовательной организацией основной образовательной программы среднего общего образования предусматривает решение следующих основных задач:

- формирование российской гражданской идентичности обучающихся;
- сохранение и развитие культурного разнообразия и языкового наследия многонационального народа Российской Федерации, реализация права на изучение родного языка, овладение духовными ценностями и культурой многонационального народа России;
- обеспечение равных возможностей получения качественного среднего общего образования;
- обеспечение достижения обучающимися образовательных результатов в соответствии с требованиями, установленными ФГОС СОО;
- обеспечение реализации бесплатного образования на уровне среднего общего образования в объеме основной образовательной программы, предусматривающей изучение обязательных учебных предметов, входящих в учебный план (учебных предметов по выбору из обязательных предметных областей, дополнительных учебных предметов, курсов по выбору и общих для включения во все учебные планы учебных предметов, в том числе на углубленном уровне), а также внеурочную деятельность;
- установление требований к воспитанию и социализации обучающихся, их самоидентификации посредством лично и общественно значимой деятельности, социального и гражданского становления, осознанного выбора профессии, понимание значения профессиональной деятельности для человека и общества, в том числе через реализацию образовательных программ, входящих в основную образовательную программу;
- обеспечение преемственности основных образовательных программ начального общего, основного общего, среднего общего, профессионального образования;
- развитие государственно-общественного управления в образовании;

- формирование основ оценки результатов освоения обучающимися основной образовательной программы, деятельности педагогических работников, организаций, осуществляющих образовательную деятельность;
- создание условий для развития и самореализации обучающихся, для формирования здорового, безопасного и экологически целесообразного образа жизни обучающихся.

Для получения квалификации ТЕХНИК студент должен освоить виды деятельности:

- монтаж, наладка и эксплуатация электрооборудования (в т.ч. электроосвещения), автоматизация и роботизация сельскохозяйственных предприятий;
- энергоснабжение сельскохозяйственных предприятий;
- техническое обслуживание, диагностирование неисправностей и ремонт электрооборудования, автоматизированных и роботизированных систем на сельскохозяйственном предприятии;
- освоение видов работ по одной или нескольким профессиям рабочих, должностям служащих.

Для получения среднего общего образования студент должен освоить личностные, предметные и метапредметные результаты в соответствии с требованиями раздела 1.2 «Планируемые результаты».

1.1.3 Принципы и подходы к формированию образовательной программы

Основная профессиональная образовательная программа состоит из двух взаимосвязанных частей: общеобразовательного цикла, обеспечивающего получение студентами среднего общего образования, и профессионального цикла, обеспечивающего получение квалификации ТЕХНИК по специальности 35.02.08 Электротехнические системы в агропромышленном комплексе (АПК).

Основная образовательная программа сформирована на основе системно-деятельностного подхода. В связи с этим личностное, социальное, познавательное развитие обучающихся определяется характером организации их деятельности, в первую очередь учебной, а процесс функционирования образовательной организации, отраженный в основной образовательной программе (ООП), рассматривается как совокупность следующих взаимосвязанных компонентов:

- цели образования;
- содержания образования на уровне среднего общего образования;
- форм, методов, средств реализации этого содержания (технологии преподавания, освоения, обучения);
- субъектов системы образования (педагогов, обучающихся, их родителей (законных представителей));
- материальной базы как средства системы образования.

Основная образовательная программа при конструировании и осуществлении образовательной деятельности ориентируется на личность как цель, субъект, результат и главный критерий эффективности, на создание соответствующих условий для саморазвития творческого потенциала личности.

Осуществление принципа индивидуально-дифференцированного подхода позволяет создать оптимальные условия для реализации потенциальных возможностей каждого обучающегося.

Основная образовательная программа сформирована с учетом принципа демократизации, который обеспечивает формирование и развитие демократической культуры всех участников образовательных отношений на основе сотрудничества,

сотворчества, личной ответственности, в том числе через развитие органов государственно-общественного управления образовательной организацией.

ОПОП ППССЗ по специальности 35.02.08 Электротехнические системы в агропромышленном комплексе (АПК) сформирована для очной формы обучения на базе основного общего образования в соответствии с требованиями ФГОС СОО, ФГОС СПО и с учетом индивидуальных особенностей, потребностей и запросов обучающихся и их родителей (законных представителей) при получении среднего общего образования и среднего профессионального образования, включая образовательные потребности обучающихся с ограниченными возможностями здоровья и инвалидов.

Практическая подготовка - форма организации образовательной деятельности при освоении образовательной программы в условиях выполнения обучающимися определенных видов работ, связанных с будущей профессиональной деятельностью и направленных на формирование, закрепление, развитие практических навыков и компетенций по профилю соответствующей образовательной программы.

Практическая подготовка организована непосредственно в образовательной организации и в организациях, осуществляющей деятельность по профилю образовательной программы (профильная организация), в том числе в структурном подразделении профильной организации, предназначенном для проведения практической подготовки, на основании договора, заключаемого между образовательной организацией и профильной организацией.

В КГБПОУ «БГК» практическая подготовка осуществляется в форме учебных практик и производственных практик. Учебные практики и производственные практики входят в профессиональный цикл, проводятся при освоении обучающимися профессиональных компетенций в рамках профессионального модуля. Виды практики и способы ее проведения определены образовательной программой, разработанной в соответствии с ФГОС СПО по специальности специальности 35.02.08 Электротехнические системы в агропромышленном комплексе (АПК). Цели и задачи, программы и формы отчетности определяются в рабочих программах практик по каждому виду практики.

Аттестация по итогам производственной практики проводится с учетом результатов, подтвержденных документами соответствующих организаций.

Для студентов, заключивших договор о целевом обучении, образовательная организация учитывает предложения заказчика целевого обучения при организации прохождения практики, а также по запросу заказчика целевого обучения предоставляет ему сведения о результатах освоения студентом образовательной программы.

1.1.4 Общая характеристика образовательной программы

Квалификация, присваиваемая выпускникам образовательной программы: **ТЕХНИК. Форма обучения:** очная.

Объем образовательной программы, реализуемой на базе основного общего образования, включает все виды учебной деятельности, предусматривающей получение квалификации специалиста среднего звена ТЕХНИК и составляет 4428 академических часов.

Срок получения СПО по ППССЗ базовой подготовки в очной форме обучения вне зависимости от применяемых образовательных технологий на базе основного общего образования составляет 2 года 10 месяцев.

Требования к структуре, объему, условиям реализации и результатам освоения образовательной программы среднего профессионального образования определены соответствующими федеральными государственными образовательными стандартами.

Программа содержит:

- Целевой раздел
- Организационный раздел

- Содержательный раздел
- Организационно-педагогические условия. Система условий реализации основной образовательной программы.

Основная образовательная программа содержит обязательную часть и часть, формируемую участниками образовательных отношений (вариативная). Выделение обязательной и вариативной части проводится в общеобразовательном цикле в соответствии с требованиями ФГОС СОО, в профессиональном цикле в соответствии с требованиями ФГОС СПО.

Обязательная часть среднего общего образования в полном объеме выполняет требования ФГОС СОО и составляет 60 %, а часть, формируемая участниками образовательных отношений – 40 % от общего объема образовательной программы среднего общего образования.

Обязательная часть профессиональной составляющей ОПОП СПО в полном объеме выполняет требования ФГОС СПО, направлена на формирование общих и профессиональных компетенций и составляет не более 70% от общего объема времени, отведенного на ее освоение, без учета объема времени на государственную итоговую аттестацию.

Вариативная часть образовательной программы направлена на расширение основных видов деятельности, к которым должен быть готов выпускник, освоивший образовательную программу согласно квалификации специалист, углубления подготовки обучающегося, а также получения дополнительных компетенций, необходимых для обеспечения конкурентоспособности выпускника в соответствии с запросами регионального рынка труда.

В соответствии с выбранной специальностью установлен технологический профиль образовательной программы.

Учебный год в колледже начинается 1 сентября и заканчивается в соответствии с учебным планом соответствующей образовательной программы.

Образовательная программа имеет следующую структуру:

- общеобразовательная подготовка;
- профессиональная подготовка.

В соответствии с требованиями ФГОС СОО общеобразовательная подготовка содержит 15 учебных предметов и разбита на три цикла: учебные предметы (базовые), учебные предметы (углубленные), дополнительные учебные предметы.

В цикл «Общеобразовательные предметы (базовые)» входят учебные предметы:

- «Русский язык»;
- «Литература»;
- «Иностранный язык»;
- «Математика»;
- «История»;
- «Обществознание»;
- «Химия»;
- «Биология»;
- «Физическая культура»;
- «Основы безопасности и защиты Родины»;
- «География»;
- «Индивидуальный проект».

Цикл ««Общеобразовательные предметы (углубленные)» составляют учебные предметы:

- «Информатика»;
- «Физика».

К циклу «Дополнительные учебные предметы» относится учебный предмет «Основы профессиональной деятельности».

В образовательную программу включены программа развития универсальных учебных действий, программа воспитания, программа коррекционной работы.

В соответствии с требованиями ФГОС СПО профессиональная подготовка включает в себя:

- социально-гуманитарный цикл;
- общепрофессиональный цикл;
- профессиональный цикл;
- государственная итоговая аттестация, которая завершается присвоением квалификации - техник.

Социально-гуманитарный, общепрофессиональный циклы состоят из дисциплин.

Обязательная часть социально-гуманитарного цикла ППССЗ базовой подготовки предусматривает изучение следующих обязательных дисциплин:

- «История России»;
- «Иностранный язык в профессиональной деятельности»;
- «Безопасность жизнедеятельности»;
- «Физическая культура»;
- «Основы бережливого производства»;
- «Основы финансовой грамотности».

Общий объем дисциплины «Безопасность жизнедеятельности» в очной форме составляет 68 часов, из них на освоение основ военной службы (для юношей) – 48 часов. Для подгрупп девушек это время используется на освоение основ медицинских знаний.

Дисциплина «Физическая культура» способствует формированию физической культуры выпускника и способности направленного использования средств физической культуры и спорта для сохранения и укрепления здоровья, психофизической подготовке к профессиональной деятельности, предупреждению профессиональных заболеваний. Для обучающихся инвалидов и лиц с ограниченными возможностями здоровья образовательная организация устанавливает особый порядок освоения дисциплины «Физическая культура» с учетом состояния их здоровья.

Обязательная часть общепрофессионального цикла образовательной программы предусматривает изучение следующих дисциплин:

- «Инженерная графика»;
- «Техническая механика»;
- «Материаловедение»;
- «Основы электротехники»;
- «Основы механизации сельского хозяйства»;
- «Метрология, стандартизация и подтверждение качества»;
- «Светотехника»;
- «Основы автоматики»;
- «Электротехнические материалы»;
- «Правовые основы профессиональной деятельности».

Профессиональный цикл включает профессиональные модули, которые формируются в соответствии с видами деятельности. В состав профессионального модуля входит один или несколько междисциплинарных курсов. При освоении профессиональных модулей обучающиеся проходят практическую подготовку в форме учебной практики и производственной практики.

Срок получения СПО по ППССЗ базовой подготовки в очной форме обучения составляет 147 1/3 недель, в том числе:

Обучение по дисциплинам и междисциплинарным курсам	95 1/3 нед.
Промежуточная аттестация	6 1/2 нед.

Учебная практика	6 нед.
Производственная практика	10 нед.
Государственная итоговая аттестация	6 нед.
Каникулы	23 1/2 нед.

В целях реализации компетентного подхода ОПОП предусматривает использование в образовательном процессе активных и интерактивных форм проведения занятий (компьютерных симуляций, деловых и ролевых игр, разбора конкретных ситуаций, психологических и иных тренингов, групповых дискуссий) в сочетании с внеаудиторной работой для формирования и развития общих и профессиональных компетенций обучающихся.

Максимальный объем аудиторной учебной нагрузки в очной форме обучения составляет 36 академических часов в неделю.

Общая продолжительность каникул в учебном году составляет: на 1 курсе 11 недель, на 2 курсе 10 1/2 недель, на 3 курсе 2 недели, в том числе не менее 2-х недель в зимний период.

Консультации для обучающихся предусматриваются из расчета 4 часа на одного обучающегося на каждый учебный год. Формы проведения консультаций (групповые, индивидуальные, письменные, устные) определяются педагогическими работниками.

Условия реализации описаны в разделе «Организационно-педагогические условия. Система условий реализации основной образовательной программы».

При реализации образовательной программы среднего профессионального образования используются различные образовательные технологии, в том числе дистанционные образовательные технологии, электронное обучение в порядке, установленном приказом Минобрнауки России от 23.08.2017 №816 «Об утверждении Порядка применения организациями, осуществляющими образовательную деятельность, электронного обучения, дистанционных образовательных технологий при реализации образовательных программ» и локальными актами образовательной организации.

В рамках вида профессиональной деятельности Выполнение работ по одной или нескольким профессиям рабочих, должностям служащих предусмотрено освоение основной программы профессионального обучения по профессии рабочего – 19861 Электромонтер по ремонту и обслуживанию электрооборудования. По результатам освоения профессионального модуля ПМ.04 Выполнение работ по одной или нескольким профессиям рабочих, должностям служащих образовательной программы среднего профессионального образования, который включает в себя проведение практики, обучающийся получает свидетельство о профессии рабочего, должности служащего.

Получение обучающимися профессионального обучения по профессии рабочего, должности служащего в рамках образовательной программы среднего профессионального образования завершается сдачей квалификационного экзамена.

Лицам, успешно прошедшим государственную итоговую аттестацию, выдается диплом о среднем профессиональном образовании.

1.2 Планируемые результаты

1.2.1 Область профессиональной деятельности выпускников

Область профессиональной деятельности выпускников: 13 Сельское хозяйство, , приказ Министерства труда и социальной защиты Российской Федерации от 29.09.2014 №667н «О реестре профессиональных стандартов (перечне видов профессиональной

деятельности)» (зарегистрирован Министерством юстиции Российской Федерации 19.11.2014, регистрационный № 34779).

Выпускники могут осуществлять профессиональную деятельность в других областях профессиональной деятельности и (или) сферах профессиональной деятельности при условии соответствия уровня их образования и полученных компетенций требованиям к квалификации работника.

1.2.2 Виды профессиональной деятельности

Наименование основных видов деятельности	Наименование профессиональных модулей	Квалификация
Монтаж, наладка и эксплуатация электрооборудования (в т.ч. электроосвещения), автоматизация и роботизация сельскохозяйственных предприятий	ПМ.01 Монтаж, наладка и эксплуатация электрооборудования (в том числе электроосвещения), автоматизация и роботизация сельскохозяйственных предприятий	Техник
Энергоснабжение сельскохозяйственных предприятий	ПМ.02 Энергоснабжение сельскохозяйственных предприятий	
Техническое обслуживание, диагностирование неисправностей и ремонт электрооборудования, автоматизированных и роботизированных систем на сельскохозяйственном предприятии	ПМ.03 Техническое обслуживание, диагностирование неисправностей и ремонт электрооборудования, автоматизированных и роботизированных систем на сельскохозяйственном предприятии	
Выполнение работ по одной или нескольким профессиям рабочих, должностям служащих	ПМ.04 Выполнение работ по одной или нескольким профессиям рабочих, должностям служащих	

1.2.3 Общие компетенции

Код компетенции	Формулировка компетенции	Знания, умения
ОК 01	Выбирать способы решения задач профессиональной деятельности применительно к различным контекстам	<p>Умения: распознавать задачу и/или проблему в профессиональном и/или социальном контексте; анализировать задачу и/или проблему и выделять её составные части; определять этапы решения задачи; выявлять и эффективно искать информацию, необходимую для решения задачи и/или проблемы; составлять план действия; определять необходимые ресурсы; владеть актуальными методами работы в профессиональной и смежных сферах; реализовывать составленный план; оценивать результат и последствия своих действий (самостоятельно или с помощью наставника)</p> <p>Знания: актуальный профессиональный и социальный контекст, в котором приходится</p>

		<p>работать и жить; основные источники информации и ресурсы для решения задач и проблем в профессиональном и/или социальном контексте;</p> <p>алгоритмы выполнения работ в профессиональной и смежных областях; методы работы в профессиональной и смежных сферах; структуру плана для решения задач; порядок оценки результатов решения задач профессиональной деятельности</p>
ОК 02	Использовать современные средства поиска, анализа и интерпретации информации, и информационные технологии для выполнения задач профессиональной деятельности	<p>Умения: определять задачи для поиска информации; определять необходимые источники информации; планировать процесс поиска; структурировать получаемую информацию; выделять наиболее значимое в перечне информации; оценивать практическую значимость результатов поиска; оформлять результаты поиска, применять средства информационных технологий для решения профессиональных задач; использовать современное программное обеспечение; использовать различные цифровые средства для решения профессиональных задач.</p> <p>Знания: номенклатура информационных источников, применяемых в профессиональной деятельности; приемы структурирования информации; формат оформления результатов поиска информации, современные средства и устройства информатизации; порядок их применения и программное обеспечение в профессиональной деятельности в том числе с использованием цифровых средств.</p>
ОК 03	Планировать и реализовывать собственное профессиональное и личностное развитие, предпринимательскую деятельность в профессиональной сфере, использовать знания по финансовой грамотности в различных жизненных ситуациях.	<p>Умения: определять актуальность нормативно-правовой документации в профессиональной деятельности; применять современную научную профессиональную терминологию; определять и выстраивать траектории профессионального развития и самообразования; выявлять достоинства и недостатки коммерческой идеи; презентовать идеи открытия собственного дела в профессиональной деятельности; оформлять бизнес-план; рассчитывать размеры выплат по процентным ставкам кредитования; определять инвестиционную привлекательность коммерческих идей в рамках профессиональной деятельности; презентовать бизнес-идею; определять источники финансирования</p> <p>Знания: содержание актуальной нормативно-правовой документации; современная научная и профессиональная терминология; возможные траектории профессионального развития и самообразования; основы предпринимательской деятельности; основы финансовой грамотности;</p>

		правила разработки бизнес-планов; порядок выстраивания презентации; кредитные банковские продукты
ОК 04	Эффективно взаимодействовать и работать в коллективе и команде	<p>Умения: организовывать работу коллектива и команды; взаимодействовать с коллегами, руководством, клиентами в ходе профессиональной деятельности</p> <p>Знания: психологические основы деятельности коллектива, психологические особенности личности; основы проектной деятельности</p>
ОК 05	Осуществлять устную и письменную коммуникацию на государственном языке Российской Федерации с учетом особенностей социального и культурного контекста	<p>Умения: грамотно излагать свои мысли и оформлять документы по профессиональной тематике на государственном языке, проявлять толерантность в рабочем коллективе</p> <p>Знания: особенности социального и культурного контекста; правила оформления документов и построения устных сообщений</p>
ОК 06	Проявлять гражданско-патриотическую позицию, демонстрировать осознанное поведение на основе традиционных общечеловеческих ценностей, в том числе с учетом гармонизации межнациональных и межрелигиозных отношений, применять стандарты антикоррупционного поведения	<p>Умения: описывать значимость своей <i>специальности</i>; применять стандарты антикоррупционного поведения</p> <p>Знания: сущность гражданско-патриотической позиции, общечеловеческих ценностей; значимость профессиональной деятельности по специальности; стандарты антикоррупционного поведения и последствия его нарушения</p>
ОК 07	Содействовать сохранению окружающей среды, ресурсосбережению, применять знания об изменении климата, принципы бережливого производства, эффективно действовать в чрезвычайных ситуациях	<p>Умения: соблюдать нормы экологической безопасности; определять направления ресурсосбережения в рамках профессиональной деятельности по специальности осуществлять работу с соблюдением принципов бережливого производства; организовывать профессиональную деятельность с учетом знаний об изменении климатических условий региона.</p> <p>Знания: правила экологической безопасности при ведении профессиональной деятельности; основные ресурсы, задействованные в профессиональной деятельности; пути обеспечения ресурсосбережения; принципы бережливого производства; основные направления изменения климатических условий региона.</p>

ОК 08	Использовать средства физической культуры для сохранения и укрепления здоровья в процессе профессиональной деятельности и поддержания необходимого уровня физической подготовленности	<p>Умения: использовать физкультурно-оздоровительную деятельность для укрепления здоровья, достижения жизненных и профессиональных целей; применять рациональные приемы двигательных функций в профессиональной деятельности; пользоваться средствами профилактики перенапряжения, характерными для данной специальности</p> <p>Знания: роль физической культуры в общекультурном, профессиональном и социальном развитии человека; основы здорового образа жизни; условия профессиональной деятельности и зоны риска физического здоровья для специальности; средства профилактики перенапряжения</p>
ОК 09	Пользоваться профессиональной документацией на государственном и иностранном языках	<p>Умения: понимать общий смысл четко произнесенных высказываний на известные темы (профессиональные и бытовые), понимать тексты на базовые профессиональные темы; участвовать в диалогах на знакомые общие и профессиональные темы; строить простые высказывания о себе и о своей профессиональной деятельности; кратко обосновывать и объяснять свои действия (текущие и планируемые); писать простые связные сообщения на знакомые или интересующие профессиональные темы</p> <p>Знания: правила построения простых и сложных предложений на профессиональные темы; основные общеупотребительные глаголы (бытовая и профессиональная лексика); лексический минимум, относящийся к описанию предметов, средств и процессов профессиональной деятельности; особенности произношения; правила чтения текстов профессиональной направленности</p>

1.2.4 Профессиональные компетенции

Виды деятельности	Код и наименование компетенции	Показатели освоения компетенции
ВПД 1 Монтаж, наладка и эксплуатация электрооборудования (в т.ч. электроосвещения), автоматизация и роботизация сельскохозяйственных предприятий	ПК 1.1. Способен осуществлять монтаж, наладку и эксплуатацию электрооборудования	<p>Практический опыт: монтажа и наладки электрооборудования сельскохозяйственных предприятий; эксплуатации электрооборудования сельскохозяйственных предприятий;</p> <p>Умения: производить монтаж и</p>

		<p>наладку приборов освещения, сигнализации, контрольно-измерительных приборов, звуковой сигнализации и предохранителей в тракторах, автомобилях и сельскохозяйственной технике; подбирать электропривод для основных сельскохозяйственных машин и установок; проводить утилизацию и ликвидацию отходов электрического хозяйства; читать электрические схемы и чертежи электрических аппаратов напряжением до 1000 В и выше</p>
		<p>Знания: правила технической эксплуатации электроустановок правила охраны труда на рабочем месте основные средства и способы механизации производственных процессов в растениеводстве и животноводстве; принцип действия и особенности работы электропривода в условиях сельскохозяйственного производства; назначение светотехнических и электротехнологических установок; назначение, устройство, принцип работы машин постоянного тока, трансформаторов, асинхронных машин и машин специального назначения;</p>
	<p>ПК 1.2. Способен обеспечивать работу автоматизированных и роботизированных систем на сельскохозяйственном объекте</p>	<p>Практический опыт: вывода оборудования и допуска персонала к производству работ;</p>

		<p>подготовки оперативных заявок для получения разрешения на ввод/вывод оборудования;</p> <p>принятия мер против ошибочного включения/отключения работающего оборудования и устройств;</p> <p>ввода в работу и проверки работы под напряжением/нагрузкой;</p> <p>предварительной проверки заданных уставок и характеристик оборудования;</p> <p>технического обслуживания оборудования в соответствии с требованиями завода-изготовителя, действующими нормами и правилами устранения дефектов и повреждений, осуществления ликвидации аварийного состояния оборудования</p>
		<p>Умения:</p> <p>вести техническую документацию в рамках эксплуатации АСУ</p> <p>пользоваться поверочной и измерительной аппаратурой</p> <p>осуществлять надзор за применяемыми технологиями производства работ и соблюдением правил безопасности</p> <p>контролировать соблюдение исполнителем работ требований промышленной, пожарной, экологической безопасности и охраны труда</p> <p>выполнять работы по восстановлению работоспособности оборудования</p>
		<p>Знания:</p> <p>технико-эксплуатационные характеристики,</p>

		<p>конструктивные особенности, режимы работы обслуживаемого оборудования технология автоматической обработки информации схема питания АСУ диагностическая аппаратура, методы и способы отыскания неисправностей устройство, работа модулей, блоков, узлов обслуживаемого оборудования</p>
	<p>ПК 1.3. Способен осуществлять организационное обеспечение процессов монтажа, наладки и эксплуатации электрооборудования, автоматизации и роботизации технологических процессов на сельскохозяйственном объекте</p>	<p>Практический опыт: составления планов работ по выполнению операций эксплуатации электрооборудования автоматизации и роботизации автоматизированных систем в сельском хозяйстве; организации выполнения слесарно-механических, такелажных и грузоподъемных работ при монтаже и наладке электрооборудования, автоматизированных и роботизированных систем; контроль результатов монтажа электрооборудования, автоматизированных и роботизированных систем; разработки производственных заданий на выполнение работ по эксплуатации электрооборудования, автоматизации и роботизации технологических процессов; инструктирования персонала по выполнению работ по эксплуатации электрооборудования, автоматизации и роботизации технологических процессов;</p>

		<p>ведения учетно-отчетной документации выполнения работ по эксплуатации электрооборудования, автоматизации и роботизации технологических процессов</p> <p>Умения: формировать сетевые графики проведения технического обслуживания, ремонта и контроля технического состояния электрооборудования, средств автоматизации, автоматизированных и роботизированных систем; рассчитывать плановые показатели выполнения работ по монтажу, настройке и испытаниям электрооборудования, средств автоматизации и роботизации; инструктировать персонал по выполнению производственных заданий по монтажу, настройке и испытаниям электрооборудования, средств автоматизации и роботизации; контролировать выполнение на всех стадиях технологического процесса производственных заданий по монтажу, настройке и испытаниям электрооборудования, средств автоматизации и роботизации</p> <p>Знания: методы расчета экономической эффективности технологических операций по монтажу, настройке и испытаниям электрооборудования, средств автоматизации и роботизации;</p>
--	--	--

		<p>сменные показатели выполнения технологических операций по монтажу, настройке и испытаниям электрооборудования, средств автоматизации и роботизации;</p> <p>требования к качеству выполнения технологических операций по монтажу, настройке и испытаниям электрооборудования, средств автоматизации и роботизации;</p> <p>методы планирования, контроля и оценки качества выполнения технологических операций по монтажу, настройке и испытаниям электрооборудования, средств автоматизации и роботизации;</p> <p>правила учета и отчетности при выполнении технологических операций по монтажу, настройке и испытаниям электрооборудования, средств автоматизации и роботизации;</p> <p>требования охраны труда, санитарной и пожарной безопасности при эксплуатации электрооборудования, средств автоматизации и роботизации;</p>
<p>ВПД Энергоснабжение сельскохозяйственных предприятий</p>	<p>2 ПК 2.1. Организовывать работы по бесперебойному энергоснабжению сельскохозяйственного предприятия.</p>	<p>Практический опыт:</p> <p>участия в монтаже воздушных линий электропередач и трансформаторных подстанций;</p> <p>технического обслуживания систем электроснабжения сельскохозяйственных предприятий</p> <p>Умения:</p> <p>рассчитывать нагрузки и</p>

		<p>потери энергии в электрических сетях; рассчитывать разомкнутые и замкнутые сети, токи короткого замыкания, заземляющие устройства; безопасно выполнять монтажные работы, в том числе на высоте;</p>
		<p>Знания: сведения о производстве, передаче и распределении электрической энергии; технические характеристики проводов, кабелей и методику их выбора для внутренних проводок и кабельных линий; методику выбора схем типовых районных и потребительских трансформаторных подстанций, схем защиты высоковольтных и низковольтных линий; правила утилизации и ликвидации отходов электрического хозяйства.</p>
	<p>ПК 2.2. Планировать основные показатели в области обеспечения работоспособности электрического хозяйства сельскохозяйственных потребителей, автоматизированных и роботизированных систем</p>	<p>Практический опыт: организации сбора и обработки информации от регуляторов энергорынков, рынка системных услуг, инфраструктурных организаций; организации анализа фактического объема потребления электроэнергии, сравнения с прогнозным балансом; организации работы коллективов и групп исполнителей для решения профессиональных задач формирования и актуализации базы данных по потенциальным потребителям анализа динамики потребления электроэнергии и мощности и внесения корректив в</p>

		<p>расчетные величины потребления электроэнергии и мощности</p> <p>Умения: готовить исходные данные для проведения анализа потребления электрической энергии и мощности соблюдать требования охраны труда, производственной санитарии и пожарной безопасности формировать систему качественных и количественных показателей по потреблению электрической энергии и мощности обрабатывать массивы статистических данных, экономических показателей в соответствии с поставленной задачей, анализировать, интерпретировать, оценивать полученные результаты и обосновывать выводы</p> <p>Знания: методы прогнозирования энергопотребления, рынка электрической энергии, исследования и анализа результатов энергосбытовой деятельности основные технологические процессы производства, распределения, передачи и сбыта энергии, мощности генерирующих и передающих установок энергетических организаций структура электропотребления по обслуживаемым потребителям, величине присоединенной мощности и уровням напряжения присоединенных к передающей сети приемников электрической</p>
--	--	---

		энергии
<p>ВПД 3. Техническое обслуживание, диагностирование неисправностей и ремонт электрооборудования, автоматизированных и роботизированных систем на сельскохозяйственном предприятии</p>	<p>ПК 3.1. Осуществлять диагностику, техническое обслуживание и ремонт электрооборудования, автоматизированных и роботизированных систем на сельскохозяйственном предприятии</p>	<p>Практический опыт: эксплуатации и ремонта электротехнических изделий, используемых в сельскохозяйственном производстве; технического обслуживания и ремонта автоматизированных и роботизированных систем на сельскохозяйственном предприятии;</p>
		<p>Умения: использовать электрические машины и аппараты; использовать средства автоматизации; проводить техническое обслуживание и ремонт типовых районных и потребительских трансформаторных подстанций, схем защиты высоковольтных и низковольтных линий; осуществлять надзор и контроль за состоянием и эксплуатацией светотехнических и электротехнологических установок; осуществлять техническое обслуживание и ремонт автоматизированной системы технологических процессов, систем автоматического управления, электрооборудования и средств автоматизации сельского хозяйства;</p>
		<p>Знания: элементы и системы автоматики и телемеханики, методы анализа и оценки их надежности и технико-экономической эффективности; систему эксплуатации, методы и технологию</p>

		<p>наладки, ремонта и повышения надежности электрооборудования и средств автоматизации сельскохозяйственного производства.</p>
	<p>ПК 3.2. Осуществлять надзор и контроль за состоянием и эксплуатацией электрооборудования, автоматизированных и роботизированных систем на сельскохозяйственном предприятии</p>	<p>Практический опыт: контроля технического состояния оборудования в соответствии с заданным режимом работы; контроля и учета неисправностей в оборудовании в процессе эксплуатации; оформления в специализированной программе случаев неправильной работы оборудования; сбора данных о дефектах, выявленных в процессе эксплуатации оборудования; сбора информации о работе оборудования при авариях и нарушениях нормального режима работы</p> <p>Умения: выявлять дефекты, определять причины неисправности; определять пригодность аппаратуры к дальнейшей эксплуатации пользоваться поверочной и измерительной аппаратурой анализировать статистику отказов оборудования применять в работе требования нормативной документации оперативно принимать и реализовать решения по эксплуатации закрепленного оборудования соблюдать требования безопасности при производстве работ выполнять требования промышленной, пожарной, экологической безопасности и охраны труда в процессе работы</p>

		<p>Знания: диагностическая аппаратура, методы и способы отыскания неисправностей способы организации и практического ремонтного обслуживания техничко-эксплуатационные характеристики, конструктивные особенности, режимы работы обслуживаемого оборудования устройство, работа модулей, блоков, узлов обслуживаемого оборудования</p>
	<p>ПК 3.3. Планировать работы по техническому обслуживанию, диагностике и ремонту электрооборудования, автоматизированных и роботизированных систем на сельскохозяйственном предприятии.</p>	<p>Практический опыт: организации выполнения слесарно-механических, такелажных и грузоподъемных работ при, техническом обслуживании и ремонте электрооборудования, автоматизированных и роботизированных систем; контроля результатов ремонта и технического обслуживания электрооборудования, автоматизированных и роботизированных систем; оформления документов на сдачу электрооборудования и средств автоматики в ремонт; разработки производственных заданий на выполнение ремонта, технического обслуживания и диагностике электрооборудования, средств автоматизации и роботизации технологических процессов</p> <p>Умения: выполнять монтаж, техническое обслуживание, диагностику, настройку и испытания узлов и агрегатов</p>

		<p>автоматизированных систем, мехатронных и робототехнических устройств и систем проводить стандартные и сертификационные испытания материалов, деталей, узлов, агрегатов и оборудования;</p> <p>рассчитывать плановые показатели выполнения работ по техническому обслуживанию, диагностике электрооборудования, средств автоматизации и роботизации;</p> <p>определять потребность в средствах производства и рабочей силе для выполнения работ по техническому обслуживанию и ремонту электрооборудования, средств автоматизации и роботизации;</p> <p>инструктировать персонал по выполнению производственных заданий по техническому обслуживанию, диагностике электрооборудования, средств автоматизации и роботизации;</p> <p>контролировать выполнение на всех стадиях технологического процесса производственных заданий по техническому обслуживанию, диагностике, электрооборудования, средств автоматизации и роботизации</p> <p>Знания:</p> <p>методы расчета экономической эффективности технологических операций по техническому обслуживанию, диагностике электрооборудования, средств автоматизации и</p>
--	--	---

		<p>роботизации; сменные показатели выполнения технологических операций по техническому обслуживанию, диагностике электрооборудования, средств автоматизации и роботизации; требования к качеству выполнения технологических операций по техническому обслуживанию, диагностике электрооборудования, средств автоматизации и роботизации; методы планирования, контроля и оценки качества выполнения технологических операций по техническому обслуживанию, диагностике электрооборудования, средств автоматизации и роботизации; правила учета и отчетности при выполнении технологических операций по техническому обслуживанию, диагностике электрооборудования, средств автоматизации и роботизации; требования охраны труда, санитарной и пожарной безопасности при эксплуатации электрооборудования, средств автоматизации и роботизации</p>
--	--	---

1.3 Система оценки результатов обучения

1.3.1 Формы аттестации

Освоение образовательной программы среднего профессионального образования ППССЗ по специальности 35.02.08 Электротехнические системы в агропромышленном комплексе (АПК), в том числе отдельной части или всего объема учебного предмета, курса, дисциплины (модуля) образовательной программы, сопровождается текущим контролем успеваемости и промежуточной аттестацией обучающихся. Организация текущего контроля успеваемости и промежуточной аттестации обучающихся

регламентируется локальными актами – Положением о формах, периодичности, порядке текущего контроля успеваемости и промежуточной аттестации студентов в КГБПОУ «Бийский государственный колледж».

Текущий контроль успеваемости студентов и промежуточная аттестация проводятся с целью:

- определения полноты и прочности теоретических знаний по учебному предмету, дисциплине, МДК;
- определения умений применять полученные теоретические знания на практической подготовке;
- определения уровня освоения общих и профессиональных компетенций;
- использования результатов контроля знаний студентов для корректировки организации и содержания процесса обучения, развития их творческих способностей, самостоятельности и инициативы в овладении профессиональными компетенциями;
- получения, накапливания и представления информации о состоянии дел у студента, группы, специальности/профессии, за любой промежуток времени и на текущий момент;
- активизации личностного фактора в студенческой среде путём введения принципа состязательности в процесс обучения, который базируется на главном показателе – качестве подготовки специалистов/квалифицированных рабочих, служащих;
- определения адекватности методики преподавания современным требованиям, а также выявления тенденции развития процесса обучения.

Конкретные формы и процедуры текущего контроля знаний, промежуточной аттестации по каждой дисциплине, учебному предмету и профессиональному модулю разрабатываются образовательным учреждением самостоятельно и доводятся до сведения обучающихся в течение первых двух месяцев от начала обучения.

Изучение программы завершается государственной итоговой аттестации, по результатам которой выпускникам присваивается квалификация ТЕХНИК. Организация ГИА регламентируется Положением о порядке проведения государственной итоговой аттестации по образовательным программам среднего профессионального в КГБПОУ «Бийский государственный колледж».

1.3.2 Организация и формы представления и учета результатов текущего контроля

Текущий контроль - вид контроля, с помощью которого определяется степень качества усвоения изученного учебного материала теоретического и практического характера в ходе обучения.

Текущий контроль представляет собой проверку усвоения учебного материала, регулярно осуществляемую на протяжении семестра во время проведения аудиторных занятий по учебному предмету, дисциплине, междисциплинарному курсу, учебной практике и производственной практике, входящих в учебный план, а также во время самостоятельной работы обучающихся.

При текущем контроле по учебной практике и производственной практике проверяется уровень достижения обучающимся практического опыта, умений и знаний, установленный рабочими программами в соответствии с ФГОС СПО.

Текущий контроль осуществляется преподавателями во время проведения аудиторных занятий, в период прохождения учебной и производственной практики, внеаудиторной самостоятельной работы обучающегося.

Текущий контроль осуществляется по каждому учебному предмету, дисциплине, МДК, практике, входящей в образовательную программу.

Текущий контроль успеваемости, его виды и формы предусматриваются календарными рабочими планами учебного предмета, дисциплины, МДК, УП и ПП на

усмотрение преподавателя или мастера производственного обучения исходя их специфики дисциплины, профессионального модуля.

Данные формы контроля находят отражение в комплексах оценочных средств по дисциплине, МДК, УП и ПП.

Для проведения текущего контроля используются следующие формы:

- Устный контроль:
 - опрос (фронтальный, индивидуальный, комбинированный и др);
 - семинар;
 - доклад;
 - сообщение;
 - собеседование;
 - отчет;
 - защита (отчета, практической работы, курсовой работы) и др.
- Письменный контроль:
 - контрольная работа;
 - графическая работа;
 - практическая работа;
 - самостоятельная работа;
 - расчетная работа;
 - технический диктант;
 - словарный диктант;
 - письменный отчет;
 - реферат;
 - сочинение;
 - эссе;
 - тест;
 - курсовая работа;
 - решение задач;
 - тезисы;
 - чертежи;
 - схемы;
 - кроссворды;
 - проверка работы и др.
- Программированный контроль:
 - тест и др.
- Комбинированный контроль, другие формы текущей аттестации в соответствии с УМК учебного предмета, дисциплины, МДК.

Текущий контроль практики проводится в форме экспертной оценки выполнения работ на практике руководителем практики.

Периодичность текущего контроля не реже 1 раза за 6 часов учебных занятий.

Оценки, полученные обучающимися в ходе текущего контроля, выставляются преподавателями в журнал учебных занятий группы, доводятся до сведения обучающегося. Результаты текущего контроля вносятся преподавателем в журнал не позднее чем через неделю после проведения контроля.

Оценки текущего контроля выставляются по пятибалльной системе: 5 (отлично), 4 (хорошо), 3 (удовлетворительно), 2 (неудовлетворительно).

Ответственность за своевременное выставление оценок текущей успеваемости контроля несет преподаватель.

Контроль за своевременным выставлением оценок текущей успеваемости и накоплением оценок осуществляет заведующий отделением и заместитель директора по учебной работе.

Данные текущего контроля должны использоваться предметными (цикловыми) комиссиями, преподавателями, заведующими отделений для обеспечения стабильной учебной работы обучающихся в течение учебного семестра, формирования компетенций организованности, своевременного выявления отстающих и оказания им содействия в изучении учебного материала, для совершенствования методик преподавания.

1.3.3 Организация и формы представления и учета результатов промежуточной аттестации

Для промежуточной аттестации обучающихся в учебном плане предусмотрено 6 ½ недели: 1 курс – 5/6 недели, 2 курс – 2 2/3 недели, 3 курс – 3 недели.

Освоение учебной дисциплины, профессионального модуля завершается промежуточной аттестацией обучающихся. Промежуточная аттестация оценивает результаты учебной деятельности обучающегося за период, в течение которого изучались учебный предмет, дисциплина, МДК, учебная практика, производственная практика (семестр, учебный год).

Периодичность промежуточной аттестации определяется учебным планом основной профессиональной образовательной программы и календарным учебным графиком в период, отведенный для промежуточной аттестации.

Количество экзаменов в каждом учебном году в период промежуточной аттестации не превышает 8, а количество дифференцированных зачетов – 10. В указанное количество не включается дифференцированный зачет по физической культуре.

Формами промежуточной аттестации являются:

- зачет;
- дифференцированный зачет;
- экзамен;
- экзамен про модулю;
- комплексный дифференцированный зачет;
- квалификационный экзамен.

Организация и порядок проведения промежуточной аттестации определяется фондом оценочных средств (Приложение 4), позволяющий оценить знания, умения и приобретенные обучающимися компетенции в соответствии требованиям ФГОС.

1.3.4 Организация, критерии оценки и формы представления и учета результатов оценки учебно-исследовательской и проектной деятельности обучающихся

Учебно-исследовательская и проектная деятельность студентов в рамках ОПОП представлена в виде выполнения мини-проектов в соответствии с программами учебных предметов общеобразовательного цикла, выполнения индивидуального проекта в рамках курса внеурочной деятельности и выполнения курсового проектирования, курсовой работы при освоении профессионального цикла.

Индивидуальный проект должен иметь практическую направленность, может быть сопряжен с характеристикой профессиональной подготовки по специальности/профессии.

Выполнение обучающимися индивидуального(ых) проекта(ов) предусмотрено учебным планом. Индивидуальный проект выполняется обучающимся самостоятельно под руководством педагогического работника по выбранной теме в рамках одного или нескольких изучаемых учебных предметов.

Курсовое проектирование в программе ОПОП запланировано по профессиональному модулю ПМ.01 Монтаж, наладка и эксплуатация электрооборудования (в том числе электроосвещения), автоматизация и роботизация сельскохозяйственных предприятий, в ПМ.02 Энергоснабжение сельскохозяйственных предприятий.

Выполнение курсового проекта/курсовой работы проводится в рамках времени, специально отведенного учебным планом. Аттестация курсового проекта, курсовой работы проводится на основании защиты выполненной работы.

1.3.5 Организация, содержание и критерии оценки результатов государственной итоговой аттестации

Целью государственной итоговой аттестации (далее – ГИА) является оценка качества освоения программы подготовки специалистов среднего звена, разработанной в соответствии с Федеральным государственным образовательным стандартом среднего профессионального образования по специальности 35.02.08 Электротехнические системы в агропромышленном комплексе (АПК) , выявление уровня подготовки выпускника к самостоятельной профессиональной деятельности.

Государственная итоговая аттестация (далее ГИА) по специальности 35.02.08 Электротехнические системы в агропромышленном комплексе (АПК) проводится в форме демонстрационного экзамена и защиты дипломного проекта (работы).

В целях определения соответствия результатов освоения выпускниками образовательной программы среднего профессионального образования соответствующей требованиям ФГОС СПО специальности 35.02.08 Электротехнические системы в агропромышленном комплексе (АПК) ГИА проводится государственными экзаменационными комиссиями (далее - ГЭК), создаваемыми образовательной организацией по каждой укрупненной группе профессий, специальностей среднего профессионального образования либо по усмотрению образовательной организации по отдельным профессиям и специальностям среднего профессионального образования.

ГЭК формируется из числа педагогических работников образовательной организации, лиц, приглашенных из сторонних организаций, в том числе экспертов организации, наделенной полномочиями по обеспечению прохождения ГИА в форме демонстрационного экзамена (далее - оператор), обладающих профессиональными знаниями, навыками и опытом в сфере, соответствующей профессии, специальности среднего профессионального образования, по которой проводится демонстрационный экзамен (далее - эксперты). Государственная экзаменационная комиссия действует в течение одного календарного года.

Программа ГИА, а также критерии оценки знаний, доводятся до сведения обучающихся, не позднее чем за шесть месяцев до начала государственной итоговой аттестации.

Необходимым условием допуска к ГИА является представление документов, подтверждающих освоение обучающимися общих и профессиональных компетенций при изучении теоретического материала и прохождении практики по каждому из основных видов профессиональной деятельности. К государственной итоговой аттестации допускается обучающийся, не имеющий академической задолженности и в полном объеме выполнивший учебный план или индивидуальный учебный план по осваиваемой образовательной программе среднего профессионального образования. Вопрос о допуске к ГИА решается на заседании педагогического совета.

Лицам, не прошедшим ГИА по уважительной причине, предоставляется возможность пройти государственную итоговую аттестацию без отчисления из образовательной организации. Дополнительные заседания государственных экзаменационных комиссий организуются в установленные образовательной организацией сроки, но не позднее четырех месяцев после подачи заявления лицом, не прошедшим государственной итоговой аттестации по уважительной причине.

Обучающиеся, не прошедшие ГИА по неуважительной причине или получившие на государственной итоговой аттестации неудовлетворительные результаты, проходят государственную итоговую аттестацию не ранее чем через шесть месяцев после прохождения государственной итоговой аттестации впервые.

Для прохождения государственной итоговой аттестации лицо, не прошедшее государственную итоговую аттестацию по неуважительной причине или получившее на государственной итоговой аттестации неудовлетворительную оценку, восстанавливается в образовательной организации на период времени, установленный образовательной организацией самостоятельно, но не менее предусмотренного календарным учебным графиком для прохождения государственной итоговой аттестации соответствующей образовательной программы среднего профессионального образования.

Повторное прохождение государственной итоговой аттестации для одного лица назначается образовательной организацией не более двух раз.

Общее руководство и контроль за ходом процедуры ГИА осуществляют заместитель директора по учебной работе, заведующий отделением, председатель ПЦК.

Демонстрационный экзамен (далее ДЭ), заключается в выполнении задания согласно оценочных материалов ДЭ, разработанных в целях организации и проведения демонстрационного экзамена.

Демонстрационный экзамен направлен на определение уровня освоения выпускником материала, предусмотренного образовательной программой, и степени сформированности профессиональных умений и навыков путем проведения независимой экспертной оценки выполненных выпускником практических заданий в условиях реальных или смоделированных производственных процессов.

Демонстрационный экзамен может проводиться по двум уровням:

- демонстрационный экзамен базового уровня проводится на основе требований к результатам освоения образовательных программ среднего профессионального образования, установленных ФГОС СПО;

- демонстрационный экзамен профильного уровня проводится по решению образовательной организации на основании заявлений выпускников на основе требований к результатам освоения образовательных программ среднего профессионального образования, установленных ФГОС СПО.

При проведении демонстрационного экзамена в составе ГЭК создается экспертная группа из числа экспертов.

Экспертная группа создается по специальности среднего профессионального образования или виду деятельности, по которому проводится демонстрационный экзамен.

Экспертную группу возглавляет главный эксперт, назначаемый из числа экспертов, включенных в состав ГЭК.

Главный эксперт организует и контролирует деятельность возглавляемой экспертной группы, обеспечивает соблюдение всех требований к проведению демонстрационного экзамена и не участвует в оценивании результатов ГИА.

Демонстрационный экзамен базового и профильного уровня проводится с использованием единых оценочных материалов, включающих в себя конкретные комплекты оценочной документации, варианты заданий и критерии оценивания, разрабатываемых оператором.

Комплекты оценочной документации для проведения демонстрационного экзамена профильного уровня разрабатываются оператором с участием организаций-партнеров, отраслевых и профессиональных сообществ.

Демонстрационный экзамен проводится в центре проведения демонстрационного экзамена.

Выпускники проходят демонстрационный экзамен в центре проведения экзамена в составе экзаменационных групп. Выпускников, сдающих демонстрационный экзамен, и лиц, обеспечивающих проведение демонстрационного экзамена, знакомят с планом проведения демонстрационного экзамена в срок не позднее чем за пять рабочих дней до даты проведения экзамена.

Допуск выпускников в центр проведения экзамена осуществляется главным экспертом на основании документов, удостоверяющих личность.

В соответствии с планом проведения демонстрационного экзамена главный эксперт ознакамливают выпускников с заданиями, передает им копии заданий демонстрационного экзамена.

После ознакомления с заданиями демонстрационного экзамена выпускники занимают свои рабочие места в соответствии с протоколом распределения рабочих мест.

В случае удаления из центра проведения экзамена выпускника, главным экспертом составляется акт об удалении. Результаты ГИА выпускника, удаленного из центра проведения экзамена, аннулируются ГЭК, и такой выпускник признаётся ГЭК не прошедшим ГИА по неуважительной причине.

Выпускник по собственному желанию может завершить выполнение задания досрочно, уведомив об этом главного эксперта.

Подписанный членами экспертной группы и утвержденный главным экспертом протокол проведения демонстрационного экзамена далее передается в ГЭК для выставления оценок по итогам ГИА.

Дипломный проект (работа) способствует систематизации и закреплению знаний выпускника по специальности при решении конкретных задач, а также выяснению уровня подготовки выпускника к самостоятельной работе.

Выполненные дипломные проекты (работы) хранятся после их защиты в образовательной организации. Рекомендуемый срок хранения — в течение пяти лет после выпуска обучающихся из образовательной организации.

Списание дипломные проекты (работы) оформляется соответствующим актом.

Лучшие дипломные проекты (работы), представляющие учебно-методическую ценность, могут быть использованы в качестве учебных пособий в кабинетах образовательной организации.

По запросу предприятия, учреждения, образовательной организации руководитель образовательной организации имеет право разрешить снимать копии дипломных проектов (работ), выпускников.

Темы дипломных проектов (работ) определяются образовательной организацией не менее чем за шесть месяцев до ГИА. Обучающемуся предоставляется право выбора темы дипломного проекта (работы), в том числе предложения своей тематики с необходимым обоснованием целесообразности ее разработки для практического применения. При этом тематика дипломного проекта (работы) должна соответствовать содержанию одного или нескольких профессиональных модулей, входящих в образовательную программу среднего профессионального образования.

Для подготовки дипломного проекта (работы) обучающемуся назначается руководитель и, при необходимости, консультанты.

Закрепление за обучающимся темы дипломного проекта (работы), назначение руководителя и консультантов осуществляется распорядительным актом образовательной организации не позднее чем за две недели до выхода на производственную (преддипломную) практику.

В отдельных случаях допускается выполнение дипломного проекта (работы) группой обучающихся. При этом индивидуальные задания выдаются каждому обучающемуся.

По утвержденным темам руководителем разрабатываются индивидуальные задания по выполнению дипломного проекта (работы). Задания рассматриваются выпускающей предметной (цикловой) комиссией, подписываются руководителем дипломного проекта (работы), и утверждаются заведующим отделением.

Руководитель дипломного проекта: разрабатывает индивидуальные задания по выполнению дипломного проекта (работы); оказывает помощь обучающемуся в разработке плана выполнения дипломного проекта (работы); совместно с обучающимся разрабатывает индивидуальный график выполнения дипломного проекта (работы); консультирует закрепленных за ним обучающихся по вопросам содержания и

последовательности выполнения дипломного проекта (работы); оказывает обучающемуся помощь в подборе необходимых источников; осуществляет контроль за ходом выполнения дипломного проекта (работы), в соответствии с установленным графиком в форме регулярного обсуждения с обучающимся хода работ; оказывает помощь обучающемуся в подготовке презентации и выступления на защите дипломного проекта (работы); подготавливает отзыв на дипломный проект (работу).

По завершении обучающимся подготовки дипломного проекта (работы) руководитель проверяет качество работы, подписывает ее и вместе с заданием и своим письменным отзывом передает заведующему отделением.

В отзыве руководителя дипломного проекта (работы) указываются характерные особенности проекта (работы), его (ее) достоинства и недостатки, а также отношение обучающегося к выполнению дипломного проекта (работы), проявленные (не проявленные) им способности, оцениваются уровень освоения общих и профессиональных компетенций, знания, умения обучающегося, продемонстрированные им при выполнении дипломного проекта (работы), а также степень самостоятельности обучающегося и его личный вклад в раскрытие проблем и разработку предложений по их решению. Заканчивается отзыв выводом о возможности (невозможности) допуска дипломного проекта (работы), к защите.

Консультант части дипломного проекта (работы): разрабатывает индивидуальный план подготовки и выполнения дипломного проекта (работы) в части содержания консультируемого вопроса; оказывает помощь обучающемуся в подборе необходимой литературы в части содержания консультируемого вопроса; контролирует ход выполнения дипломного проекта (работы) в части содержания консультируемого вопроса.

Часы консультирования входят в общие часы руководства дипломного проекта (работы) определяются образовательной организацией самостоятельно на заседаниях предметных (цикловых) комиссий. Решение предметных (цикловых) комиссией оформляется протоколом.

Вопрос о допуске к защите дипломного проекта (работы) решается на заседании цикловой комиссии, готовность к защите определяется заведующим отделением и оформляется приказом руководителя образовательной организации.

На защиту дипломного проекта (работы), отводится до одного академического часа на одного обучающегося. Процедура защиты устанавливается председателем государственной экзаменационной комиссии (далее – ГЭК) по согласованию с членами ГЭК и, как правило, включает доклад обучающегося (не более 10-15 минут), чтение отзыва руководителя, вопросы членов комиссии, ответы обучающегося. Может быть предусмотрено выступление руководителя ВКР, если он присутствует на заседании ГЭК.

Решения государственных экзаменационных комиссий принимаются на закрытых заседаниях, оформляется протоколом, который подписывается председателем государственной экзаменационной комиссии (в случае отсутствия председателя - его заместителем) и секретарем государственной экзаменационной комиссии и хранится в архиве образовательной организации.

Результаты любой из форм государственной итоговой аттестации определяются оценками «отлично», «хорошо», «удовлетворительно», «неудовлетворительно» и объявляются в тот же день после оформления в установленном порядке протоколов заседаний государственных экзаменационных комиссий.

Заседания ГЭК протоколируются. В протоколе фиксируются итоговая оценка, особые мнения членов комиссии, присвоение квалификации. Ответственность за ведение протоколов ГЭК возлагается на секретаря, назначенного приказом директора колледжа. Протоколы подписываются председателем (в случае отсутствия председателя – его заместителем) и секретарем ГЭК.

Протоколы ГЭК хранятся в кабинете заместителя директора по учебной работе. Результат ГИА вписывается в приложение к диплому, с указанием вида ГИА и полученной оценки.

Порядок подачи и рассмотрения апелляций:

По результатам ГИА выпускник имеет право подать в апелляционную комиссию письменную апелляцию о нарушении, по его мнению, Программы ГИА и (или) несогласии с результатами ГИА (далее - апелляция).

Апелляция подается лично выпускником или родителями (законными представителями) несовершеннолетнего выпускника в апелляционную комиссию образовательной организации.

Апелляция о нарушении Программы ГИА подается непосредственно в день проведения ГИА, в том числе до выхода из центра проведения экзамена.

Апелляция о несогласии с результатами ГИА подается не позднее следующего рабочего дня после объявления результатов ГИА.

Апелляция рассматривается апелляционной комиссией не позднее трех рабочих дней с момента ее поступления.

Состав апелляционной комиссии утверждается образовательной организацией одновременно с утверждением состава ГЭК.

Апелляционная комиссия состоит из председателя апелляционной комиссии, не менее пяти членов апелляционной комиссии и секретаря апелляционной комиссии из числа педагогических работников образовательной организации, не входящих в данный учебном году в состав ГЭК. Председателем апелляционной комиссии может быть назначено лицо из числа руководителей или заместителей руководителей организаций, осуществляющих образовательную деятельность, соответствующую области профессиональной деятельности, к которой готовятся выпускники, представителей организаций-партнеров или их объединений, включая экспертов оператора, при условии, что направление деятельности данных представителей соответствует области профессиональной деятельности, к которой готовятся выпускники, при условии, что такое лицо не входит в состав ГЭК.

Апелляция рассматривается на заседании апелляционной комиссии с участием не менее двух третей ее состава.

На заседание апелляционной комиссии приглашается также главный эксперт при проведении ГИА в форме демонстрационного экзамена.

При проведении ГИА в форме демонстрационного экзамена по решению председателя апелляционной комиссии к участию в заседании комиссии могут быть также привлечены члены экспертной группы, технический эксперт.

По решению председателя апелляционной комиссии заседание апелляционной комиссии может пройти с применением средств видео, конференц-связи, а равно посредством предоставления письменных пояснений по поставленным апелляционной комиссией вопросам.

Выпускник, подавший апелляцию, имеет право присутствовать при рассмотрении апелляции.

С несовершеннолетним выпускником имеет право присутствовать один из родителей (законных представителей).

Указанные лица должны при себе иметь документы, удостоверяющие личность.

Рассмотрение апелляции не является передачей ГИА.

При рассмотрении апелляции о нарушении Программы ГИА апелляционная комиссия устанавливает достоверность изложенных в ней сведений и выносит одно из следующих решений:

– об отклонении апелляции, если изложенные в ней сведения о нарушениях Программы ГИА не подтвердились и (или) не повлияли на результат ГИА;

– об удовлетворении апелляции, если изложенные в ней сведения о допущенных нарушениях Программы ГИА подтвердились и повлияли на результат ГИА.

В последнем случае результаты проведения ГИА подлежат аннулированию, в связи с чем протокол о рассмотрении апелляции не позднее следующего рабочего дня передается в ГЭК для реализации решения апелляционной комиссии. Выпускнику предоставляется возможность пройти ГИА в дополнительные сроки, установленные образовательной организацией без отчисления такого выпускника из образовательной организации в срок не более четырёх месяцев после подачи апелляции.

В случае рассмотрения апелляции о несогласии с результатами ГИА, полученными при прохождении демонстрационного экзамена, секретарь ГЭК не позднее следующего рабочего дня с момента поступления апелляции направляет в апелляционную комиссию протокол заседания ГЭК, протокол проведения демонстрационного экзамена, письменные ответы выпускника (при их наличии), результаты работ выпускника, подавшего апелляцию, видеозаписи хода проведения демонстрационного экзамена (при наличии).

В результате рассмотрения апелляции о несогласии с результатами ГИА апелляционная комиссия принимает решение об отклонении апелляции и сохранении результата ГИА либо об удовлетворении апелляции и выставлении иного результата ГИА. Решение апелляционной комиссии не позднее следующего рабочего дня передается в ГЭК. Решение апелляционной комиссии является основанием для аннулирования ранее выставленных результатов ГИА выпускника и выставления новых результатов в соответствии с мнением апелляционной комиссии.

Решение апелляционной комиссии принимается простым большинством голосов. При равном числе голосов голос председательствующего на заседании апелляционной комиссии является решающим.

Решение апелляционной комиссии доводится до сведения подавшего апелляцию выпускника в течение трех рабочих дней со дня заседания апелляционной комиссии.

Решение апелляционной комиссии является окончательным и пересмотру не подлежит.

Решение апелляционной комиссии оформляется протоколом, который подписывается председателем (заместителем председателя) и секретарем апелляционной комиссии и хранится в архиве образовательной организации.

Особенности проведения ГИА, в том числе в форме демонстрационного экзамена, для выпускников из числа лиц с ограниченными возможностями здоровья, детей-инвалидов и инвалидов:

Для выпускников из числа лиц с ограниченными возможностями здоровья и выпускников из числа детей-инвалидов и инвалидов проводится ГИА с учетом особенностей психофизического развития, индивидуальных возможностей и состояния здоровья таких выпускников (далее - индивидуальные особенности).

При проведении ГИА обеспечивается соблюдение следующих общих требований:

– проведение ГИА для выпускников с ограниченными возможностями здоровья, выпускников из числа детей-инвалидов и инвалидов в одной аудитории совместно с выпускниками, не имеющими ограниченных возможностей здоровья, если это не создает трудностей для выпускников при прохождении ГИА;

– присутствие в центре проведения экзамена тьютора, ассистента, оказывающих выпускникам необходимую техническую помощь с учетом их индивидуальных особенностей (занять рабочее место, передвигаться, прочитать и оформить задание, общаться с членами ГЭК, членами экспертной группы);

– пользование необходимыми выпускникам техническими средствами при прохождении ГИА с учетом их индивидуальных особенностей;

– обеспечение возможности беспрепятственного доступа выпускников в аудитории, туалетные и другие помещения, а также их пребывания в указанных помещениях (наличие пандусов, поручней, расширенных дверных проемов, лифтов, при отсутствии лифтов

аудитория должна располагаться на первом этаже, наличие специальных кресел и других приспособлений).

Дополнительно при проведении ГИА обеспечивается соблюдение следующих требований в зависимости от категорий выпускников с ограниченными возможностями здоровья, выпускников из числа детей-инвалидов и инвалидов:

Для слепых:

- задания демонстрационного экзамена оформляются рельефно-точечным шрифтом по системе Брайля или в виде электронного документа, доступного с помощью компьютера со специализированным программным обеспечением для слепых, или зачитываются ассистентом;

- письменные задания выполняются на бумаге рельефно-точечным шрифтом по системе Брайля или на компьютере со специализированным программным обеспечением для слепых, или надиктовываются ассистенту;

- выпускникам для выполнения задания при необходимости предоставляется комплект письменных принадлежностей и бумага для письма рельефно-точечным шрифтом Брайля, компьютер со специализированным программным обеспечением для слепых.

Для слабовидящих:

- обеспечивается индивидуальное равномерное освещение не менее 300 люкс;

- выпускникам для выполнения задания при необходимости предоставляется увеличивающее устройство;

- задания для выполнения, а также инструкция о порядке проведения государственной аттестации оформляются увеличенным шрифтом.

Для глухих и слабослышащих, с тяжелыми нарушениями речи:

- обеспечивается наличие звукоусиливающей аппаратуры коллективного пользования, при необходимости предоставляется звукоусиливающая аппаратура индивидуального пользования;

- по их желанию государственный экзамен может проводиться в письменной форме;

Для лиц с нарушениями опорно-двигательного аппарата (с тяжелыми нарушениями двигательных функций верхних конечностей или отсутствием верхних конечностей):

- письменные задания выполняются на компьютере со специализированным программным обеспечением или надиктовываются ассистенту;

- по их желанию государственный экзамен может проводиться в устной форме.

Также для выпускников из числа лиц с ограниченными возможностями здоровья и выпускников из числа детей-инвалидов и инвалидов создаются иные специальные условия проведения ГИА в соответствии с рекомендациями психолого-медико-педагогической комиссии (далее - ПМПК), справкой, подтверждающей факт установления инвалидности, выданной федеральным государственным учреждением медико-социальной экспертизы (далее - справка).

Выпускники или родители (законные представители) несовершеннолетних выпускников не позднее чем за 3 месяца до начала ГИА подают в образовательную организацию письменное заявление о необходимости создания для них специальных условий при проведении ГИА с приложением копии рекомендаций ПМПК, а дети-инвалиды, инвалиды - оригинала или заверенной копии справки, а также копии рекомендаций ПМПК при наличии.

2. ОРГАНИЗАЦИОННЫЙ РАЗДЕЛ

Организационный раздел ОПОП представлен учебным планом, календарным учебным графиком.

2.1 Учебный план

Учебный план – документ, который определяет перечень, трудоемкость, последовательность и распределение по периодам обучения учебных предметов, курсов, дисциплин (модулей), практики, иных видов учебной деятельности и, если иное не установлено Федеральным законом об образовании, формы промежуточной аттестации обучающихся.

Учебный план представлен в Приложении 1.

2.2 Календарный учебный график

Календарный учебный график – составная часть образовательной программы, являющейся комплексом основных характеристик образования. Календарный учебный является локальным нормативным документом, регламентирующим общие требования к организации образовательного процесса. Содержание календарного учебного графика включает в себя продолжительность учебного года, количество учебных недель, количество учебных дней, продолжительность каникул, продолжительность учебной недели, даты начала и окончания семестров, сроки проведения промежуточной аттестации, сроки проведения государственной итоговой аттестации

Календарный учебный график представлен в Приложении 2

3. СОДЕРЖАТЕЛЬНЫЙ РАЗДЕЛ

3.1 Рабочие программы учебных предметов раздела «Общеобразовательная подготовка»

3.1.1 Рабочие программы учебных предметов цикла «Общеобразовательные предметы (базовые)»

ОУП.01 Русский язык

индекс, название общеобразовательного предмета

1. ОБЩАЯ ХАРАКТЕРИСТИКА РАБОЧЕЙ ПРОГРАММЫ ОБЩЕОБРАЗОВАТЕЛЬНОГО ПРЕДМЕТА

1.1. Место общеобразовательного учебного предмета в структуре основной профессиональной образовательной программы:

ОУП.01 Русский язык является обязательной частью общеобразовательного цикла ОПОП специальности/профессии: **35.02.08 Электротехнические системы в агропромышленном комплексе (АПК)**

1.2. Цель и планируемые результаты освоения общеобразовательного учебного предмета:

Цель: сформировать у обучающихся знания и умения в области языка, навыки их применения в практической профессиональной деятельности.

Задачи:

-сформированность представлений о системе стилей языка художественной литературы;

-сформированность умений создавать устные и письменные монологические и диалогические высказывания различных типов и жанров в учебно-научной (на материале изучаемых учебных дисциплин), социально-культурной и деловой сферах общения;

-владение навыками самоанализа и самооценки на основе наблюдений за собственной речью;

-владение умением анализировать текст с точки зрения наличия в нем явной и скрытой, основной и второстепенной информации;

-владение умением представлять тексты в виде тезисов, конспектов, аннотаций, рефератов, сочинений различных жанров;

-сформированность представлений об изобразительно-выразительных возможностях русского языка;

-сформированность умений учитывать исторический, историко-культурный контекст и контекст творчества писателя в процессе анализа текста;

-способность выявлять в художественных текстах образы, темы и проблемы и выражать свое отношение к теме, проблеме текста в развернутых аргументированных устных и письменных высказываниях;

-владение навыками анализа текста с учетом их стилистической и жанрово-родовой специфики; осознание художественной картины жизни, созданной в литературном произведении, в единстве эмоционального личностного восприятия и интеллектуального понимания;

-сформированность представлений о системе стилей языка художественной литературы.

Планируемые результаты освоения общеобразовательного учебного предмета ОУП.01 Русский язык в соответствии с ФГОС СПО и на основе ФГОС СОО

Особое значение предмета имеет при формировании и развитии общих и профессиональных компетенций (ОК и ПК):

Таблица 1

Код и наименование формируемых компетенций	Планируемые результаты освоения предмета	
	Общие	Предметные
ОК 04. Эффективно взаимодействовать и работать в коллективе и команде	<p>-готовность к саморазвитию, самостоятельности и самоопределению;</p> <p>-овладение навыками учебно-исследовательской, проектной и социальной деятельности;</p> <p>Овладение универсальными коммуникативными действиями:</p> <p>б) совместная деятельность:</p> <p>-понимать и использовать преимущества командной и индивидуальной работы;</p> <p>-принимать цели совместной деятельности, организовывать и координировать действия по ее достижению: составлять план действий, распределять роли с учетом мнений участников обсуждать результаты совместной работы;</p> <p>-координировать и выполнять работу в условиях реального, виртуального и комбинированного взаимодействия;</p> <p>-осуществлять позитивное стратегическое поведение в различных ситуациях, проявлять творчество и воображение, быть инициативным</p> <p>Овладение универсальными регулятивными действиями:</p> <p>г) принятие себя и других людей:</p> <p>-принимать мотивы и аргументы других людей при анализе результатов деятельности;</p> <p>-признавать свое право и право других людей на ошибки;</p> <p>-развивать способность понимать мир с позиции другого человека.</p>	<p>-уметь создавать устные монологические и диалогические высказывания различных типов и жанров; употреблять языковые средства в соответствии с речевой ситуацией (объем устных монологических высказываний – не менее 100 слов, объем диалогического высказывания – не менее 7-8 реплик); уметь выступать публично, представлять результаты учебно-исследовательской и проектной деятельности; использовать образовательные информационно-коммуникационные инструменты и ресурсы для решения учебных задач;</p> <p>-сформировать представления об аспектах культуры речи: нормативном, коммуникативном и этическом; сформировать системы знаний о нормах современного русского литературного языка и их основных видах (орфоэпические, лексические, грамматические, стилистические; уметь применять знание норм современного русского литературного языка в речевой практике, корректировать устные и письменные высказывания; обобщать знания об основных правилах орфографии и пунктуации, уметь применять правила орфографии и пунктуации в практике письма; уметь работать со словарями и справочниками, в том числе академическими словарями и справочниками в электронном формате;</p> <p>-уметь использовать правила русского речевого этикета в социально-культурной, учебно-научной, официально-деловой сферах общения, в повседневном общении, интернет-коммуникации.</p>
ОК 05. Осуществлять устную и письменную	<p>В области эстетического воспитания:</p> <p>-эстетическое отношение к миру, включая эстетику быта,</p>	<p>-сформировать представления о функциях русского языка в современном мире (государственный язык Российской</p>

<p>коммуникацию на государственном языке Российской Федерации с учетом особенностей социального и культурного контекста</p>	<p>научного и технического творчества, спорта, труда и общественных отношений; -способность воспринимать различные виды искусства, традиции и творчество своего и других народов, ощущать эмоциональное воздействие искусства; -убежденность в значимости для личности и общества отечественного и мирового искусства, этнических культурных традиций и народного творчества; -готовность к самовыражению в разных видах искусства, стремление проявлять качества творческой личности; Овладение универсальными коммуникативными действиями: а) общении: -осуществлять коммуникации во всех сферах жизни; -распознавать невербальные средства общения, понимать значение социальных знаков, распознавать предпосылки конфликтных ситуаций и смягчать конфликты; -развернуто и логично излагать свою точку зрения с использованием языковых средств; -наличие мотивации к обучению и личностному развитию.</p>	<p>Федерации, язык межнационального общения, один из мировых языков); о русском языке как духовно-нравственной и культурной ценности многонационального народа России; о взаимосвязи языка и культуры, языка и истории, языка и личности; об отражении в русском языке традиционных российских духовно-нравственных ценностей; сформировать ценностное отношение к русскому языку; -сформировать знаний о признаках текста, его структуре, видах информации в тексте; уметь понимать, анализировать и комментировать основную и дополнительную, явную и скрытую (подтекстовую) информацию текстов, воспринимаемых зрительно и (или) на слух; выявлять логико-смысловые отношения между предложениями в тексте; создавать тексты разных функционально-смысловых типов; тексты научного, публицистического, официально-делового стилей разных жанров (объем сочинения не менее 150 слов).</p>
<p>ОК 09. Пользоваться профессиональной документацией на государственном и иностранном языках</p>	<p>В области ценности научного познания: -сформированность мировоззрения, соответствующего современному уровню развития науки и общественной практики, основанного на диалоге культур, способствующего осознанию своего места в поликультурном мире; -совершенствование языковой и читательской культуры как средства взаимодействия между людьми и познания мира; -осознание ценности научной деятельности, готовность осуществлять проектную и исследовательскую деятельность индивидуально и в группе. Овладение универсальными учебными</p>	<p>-уметь использовать разные виды чтения и аудирования, приемы информационно-смысловой переработки прочитанных и прослушанных текстов, включая гипертекст, графику, инфографику и другое (объем текста для чтения – 450-500 слов; объем прослушанного или прочитанного текста для пересказа от 250 до 300 слов); уметь создавать вторичные тексты (тезисы, аннотация, отзыв, рецензия и другое); -обобщить знания о языке как системе, его основных единицах и уровнях: обогащение словарного запаса, расширение объема используемых в речи грамматических языковых средств; уметь анализировать единицы разных уровней, тексты разных функционально-смысловых типов,</p>

	<p>познавательными действиями:</p> <p>б) базовые исследовательские действия:</p> <ul style="list-style-type: none"> -владеть навыками учебно-исследовательской и проектной деятельности, навыками разрешения проблем; -способность и готовность к самостоятельному поиску методов решения практических задач, применению различных методов познания; -овладение видами деятельности по получению нового знания, его интерпретации, преобразованию и применению в различных учебных ситуациях, в том числе при создании учебных и социальных проектов; -формирование научного типа мышления, владение научной терминологией, ключевыми понятиями и методами; -осуществлять целенаправленный поиск переноса средств и способов действия в профессиональную среду 	<p>функциональных разновидностей языка (разговорная речь, функциональные стили, язык художественной литературы), различной жанровой принадлежности; сформированность представлений о формах существования национального русского языка; знаний о признаках литературного языка и его роли в обществе;</p> <p>-обобщить знания о функциональных разновидностях языка: разговорной речи, функциональных стилях (научный, публицистический, официально-деловой), языке художественной литературы; совершенствование умений распознавать, анализировать и комментировать тексты различных функциональных разновидностей языка (разговорная речь, функциональные стили, язык художественной литературы);</p> <p>-обобщить знания об изобразительно-выразительных средствах русского языка; совершенствование умений определять изобразительно-выразительные средства языка в тексте.</p>
<p>ПК 1.3. Осуществлять организационное обеспечение процессов монтажа, наладки и эксплуатации электрооборудования, автоматизации и роботизации технологических процессов на сельскохозяйственном объекте.</p>	<ul style="list-style-type: none"> -понимать и использовать преимущества командной и индивидуальной работы; -принимать цели совместной деятельности, организовывать и координировать действия по ее достижению: составлять план действий, распределять роли с учетом мнений участников обсуждать результаты совместной работы. 	<p>-уметь использовать правила русского речевого этикета в социально-культурной, учебно-научной, официально-деловой сферах общения, в повседневном общении.</p>
<p>ПК 2.2. Планировать основные показатели в области обеспечения работоспособности</p>	<p>-осуществлять позитивное стратегическое поведение в различных ситуациях, проявлять творчество и воображение, быть инициативным</p>	<p>-уметь использовать правила русского речевого этикета в социально-культурной, учебно-научной, официально-деловой сферах общения, в повседневном общении, интернет-коммуникации.</p>

электрического хозяйства сельскохозйственных потребителей, автоматизированных и роботизированных систем.		
--	--	--

1.3 Объем общеобразовательного учебного предмета и виды учебной работы

Таблица 2

Вид учебной работы	Объем в часах
Объем образовательной программы	72
в том числе:	
Основное содержание	55
в том числе:	
теоретическое обучение	25
практические занятия	30
лабораторные занятия	-
Профессионально-ориентированное содержание (содержание прикладного модуля)	11
теоретическое обучение	5
практические занятия	6
лабораторные занятия	-
Самостоятельная работа	-
Консультации	1
Промежуточная аттестация в форме экзамена	4

2. СТРУКТУРА И СОДЕРЖАНИЕ ОБЩЕОБРАЗОВАТЕЛЬНОГО УЧЕБНОГО ПРЕДМЕТА

2.1 Тематический план и содержание общеобразовательного учебного предмета ОУП.01 Русский язык

Таблица 3

Наименование разделов и тем	Содержание учебного материала (основное и профессионально-ориентированное), лабораторные и практические занятия, прикладной модуль (при наличии)	Объем часов	Формируемые компетенции
1	2	3	4
Основное содержание			
Раздел 1. Язык и речь. Язык как средство общения и форма существования национальной культуры.		12	
Тема 1.1. Основные функции языка в современном обществе	Содержание учебного материала		ОК 05
	Основные функции языка в современном обществе. Происхождение языка (различные гипотезы). Язык как естественная и небиеологическая система знаков. Язык и мышление. Языковая и речевая компетенция. Социальная природа языка. Этапы культурного развития языка. Основные принципы русской орфографии: морфологический, фонетический, исторический. Реформы русской орфографии	2	
	Лабораторные и практические занятия:		
	Лабораторная работа		
	Практическая работа 1. Изучение основных функций языка и форм их реализации в современном обществе	2	
	Самостоятельная работа студентов		
Тема 1.2 Происхождение русского языка. Индоевропейская языковая семья. Этапы формирования русской лексики	Содержание учебного материала		ОК 05
	Происхождение русского языка. Индоевропейская языковая семья. Этапы формирования русской лексики Заемствования из различных языков как показатель межкультурных связей. Признаки заимствованного слова. Этапы освоения заимствованных слов. Правописание и произношение заимствованных слов. Заимствованные слова в профессиональной лексике. Словарь специальности	2	
	Лабораторные и практические занятия:		
	Лабораторная работа		

	Практическая работа 2. Изучение признаков заимствованного слова. Этапы освоения заимствованных слов	2	
	Самостоятельная работа студентов		
Тема 1.3. Язык как система знаков	Содержание учебного материала		
	Язык как система знаков. Структура языкового знака. Слово и его значение. Лексическое и грамматическое значение слова. Звук и буква. Уровни языковой системы и единицы этих уровней. Принципы выделения частей речи в русском языке	2	ОК 05
	Лабораторные и практические занятия:		
	Лабораторная работа		
	Практическая работа 3. Изучение принципов русской орфографии	2	
	Самостоятельная работа студентов		
Раздел 2. Фонетика, морфология и орфография		36	ОК 04.; ОК 05
Тема 2.1. Фонетика и орфоэпия	Содержание учебного материала		ОК 04; ОК 05
	Фонетика и орфоэпия. Соотношение звука и фонемы, звука и буквы. Чередования звуков: позиционные и исторические. Основные виды языковых норм: орфоэпические (произносительные и акцентологические). Основные правила произношения гласных, согласных звуков. Характеристика русского ударения (разноместное, подвижное). Орфоэпия и орфоэпические нормы	4	
	Лабораторные и практические занятия:		
	Лабораторная работа		
	Практическая работа 4. Изучение орфографии. Безударные гласные в корне слова: проверяемые, непроверяемые, чередующиеся	2	
	Самостоятельная работа студентов		
Тема 2.2. Морфемика и словообразование	Содержание учебного материала		ОК 04; ОК 05
	Морфемная структура слова. Морфема как единица языка. Классификация морфем: корневые и служебные. Словообразование. Морфологические способы словообразования. Неморфологические способы словообразования. Словообразование и формообразование.	2	
	Лабораторные и практические занятия:		
	Лабораторная работа		
	Практическая работа 5. Изучение правописания звонких и глухих согласных, непроносимых согласных. Правописание гласных после шипящих.	2	

	Правописание Ъ и Ь. Правописание приставок на –З(-С), ПРЕ-/ПРИ-, гласных после приставок.		
	Самостоятельная работа студентов		
Тема 2.3. Имя существительное как часть речи.	Содержание учебного материала		ОК 04; ОК 05
	Лексико-грамматические разряды существительных: конкретные, абстрактные, вещественные, собирательные, единичные. Грамматические категории имени существительного: род, число, падеж. Склонение имен существительных.	4	
	Лабораторные и практические занятия:		
	Лабораторная работа		
	Практическая работа 6. Изучение правописания суффиксов и окончаний имен существительных. Правописания сложных имен существительных.	2	
	Самостоятельная работа студентов		
Тема 2.4. Имя прилагательное как часть речи.	Содержание учебного материала		ОК 04; ОК 05
	Лексико-грамматические разряды прилагательных. Разряды прилагательных: качественные, относительные, притяжательные. Степени сравнения имен прилагательных. Полная и краткая форма имен прилагательных. Семантико-стилистические различия между краткими и полными формами. Грамматические категории имени прилагательного: род, число, падеж.	2	
	Лабораторные и практические занятия:		
	Лабораторная работа		
	Практическая работа 7. Изучение правописания суффиксов и окончаний имен прилагательных. Правописание сложных имен прилагательных	2	
	Самостоятельная работа студентов		
Тема 2.5. Имя числительное как часть речи.	Содержание учебного материала		ОК 04; ОК 05
	Лексико-грамматические разряды имен числительных: количественные, порядковые, собирательные. Типы склонения имен числительных. Лексическая сочетаемость собирательных числительных.	2	
	Лабораторные и практические занятия:		
	Лабораторная работа		
	Практическая работа 8 Изучение правописания числительных. Возможности использования цифр. Числительные и единицы измерения в профессиональной	2	

	деятельности.		
	Самостоятельная работа студентов		
Тема 2.6. Местоимение как часть речи.	Содержание учебного материала		ОК 04; ОК 05
	Разряды местоимений по семантике: личные, возвратное, притяжательные, вопросительные, относительные, неопределенные, отрицательные, указательные, определительные. Дефисное написание местоимений		
	Лабораторные и практические занятия:		
	Лабораторная работа		
	Практическая работа 9 Изучение правописания числительных. Правописание местоимений с частицами НЕ и НИ	2	
	Самостоятельная работа студентов		
Тема 2.7. Глагол как часть речи.	Содержание учебного материала		ОК 04; ОК 05
	Система грамматических категорий глагола (вид, переходность, залог, наклонение, время, лицо, число, род). Основа настоящего (будущего) времени глагола и основа инфинитива (прошедшего времени); их формообразующие функции	2	
	Лабораторные и практические занятия:		
	Лабораторная работа		
	Практическая работа 10. Изучение правописания окончаний и суффиксов глаголов.	2	
	Самостоятельная работа студентов		
Тема 2.8. Причастие и деепричастие как особые формы глагола	Содержание учебного материала		ОК 04; ОК 05
	Действительные и страдательные причастия и способы их образования. Краткие и полные формы причастий		
	Лабораторные и практические занятия:		
	Лабораторная работа		
	Практическая работа 11. Изучение правописания суффиксов и окончаний глаголов и причастий. Правописание Н и НН в прилагательных и причастиях. Образование деепричастий совершенного и несовершенного вида. Правописание суффиксов деепричастий.	2	
	Самостоятельная работа студентов		
Тема 2.9. Наречие как часть речи. Служебные	Содержание учебного материала	2	ОК 04; ОК 05
	Семантика наречия, его морфологические признаки и синтаксические функции.		

части речи.	Разряды наречий по семантике и способам образования, местоименные наречия. Степени сравнения качественных наречий. Разряды предлогов по семантике, структуре и способам образования. Разряды союзов по семантике, структуре и способам образования. Сочинительные и подчинительные союзы		
	Лабораторные и практические занятия:		
	Лабораторная работа		
	Практическая работа 12. Изучение написания наречий и соотносимых с ними других частей речи (знаменательных и служебных). Слова категории состояния. Правописание производных предлогов и союзов. Правописание частиц. Правописание частицы НЕ с разными частями речи. Трудные случаи правописания частиц НЕ и НИ	2	
Самостоятельная работа студентов			
Раздел 3. Синтаксис и пунктуация		8	ОК 04; ОК 05; ОК 09
Тема 3.1. Основные единицы синтаксиса.	Содержание учебного материала		ОК 04; ОК 05
	Словосочетание. Сочинительная и подчинительная связь. Виды связи слов в словосочетании: согласование, управление, примыкание. Простое предложение. Односоставное и двусоставное предложения. Грамматическая основа простого двусоставного предложения. Согласование сказуемого с подлежащим. Односоставные предложения. Неполные предложения. Распространенные и нераспространенные предложения		
	Лабораторные и практические занятия:		
	Лабораторная работа		
	Практическая работа 13. Изучение знаков препинания в простом предложении	2	
	Самостоятельная работа студентов		
Тема 3.2 Второстепенные члены предложения.	Содержание учебного материала		ОК 04; ОК 05
	Второстепенные члены предложения (определение, приложение, обстоятельство, дополнение). Осложненные предложения. Предложения с однородными членами и знаки препинания в них. Однородные и неоднородные определения. Предложения с обособленными членами. Общие условия обособления (позиция, степень распространенности и др.). Условия обособления определений, приложений, обстоятельств. Поясняющие и уточняющие члены как особый вид обособленных членов		

	Лабораторные и практические занятия:		
	Лабораторная работа		
	Практическая работа.14. Изучение знаков препинания при однородных членах с обобщающими словами. Знаки препинания при оборотах с союзом КАК. Разряды вводных слов и предложений. Знаки препинания при вводных словах и предложениях, вставных конструкциях. Знаки препинания при обращении	2	
	Самостоятельная работа студентов		
Тема 3.3. Сложное предложение	Содержание учебного материала		ОК 05; ОК 09
	Основные типы сложного предложения по средствам связи и грамматическому значению (предложения союзные и бессоюзные; сочиненные и подчиненные). Сложноподчиненное предложение. Типы придаточных предложений. Сложноподчиненные предложения с несколькими придаточными. Бессоюзные сложные предложения. Способы передачи чужой речи. Предложения с прямой и косвенной речью как способ передачи чужой речи.	2	
	Лабораторные и практические занятия:		
	Лабораторная работа		
	Практическая работа 15. Изучение знаков препинания в сложносочиненных предложениях. Знаки препинания в сложноподчиненных предложениях. Знаки препинания в бессоюзных сложных предложениях. Знаки препинания в предложениях с прямой речью. Знаки препинания при диалогах. Правила оформления цитат.	2	
	Самостоятельная работа студентов		
Прикладной модуль. Раздел 4. Особенности профессиональной коммуникации.		11	
Тема 4.1. Язык как средство профессиональной, социальной и межкультурной коммуникации.	Содержание учебного материала		ОК 04; ОК 05; ОК 09 ПК 1.3
	Основные аспекты культуры речи (нормативный, коммуникативный, этический). Языковые и речевые нормы. Речевые формулы. Речевого этикет	2	
	Лабораторные и практические занятия:		
	Лабораторная работа		
	Практическая работа 16. Изучение терминологической и профессиональной лексики, языка специальности, отраслевых терминологических словарей.	2	
	Самостоятельная работа студентов		
Тема 4.2. Коммуникативный	Содержание учебного материала		ОК 04; ОК 05; ОК 09
	Функциональные стили русского литературного языка как типовые		

аспект культуры речи.	коммуникативные ситуации. Язык художественной литературы и литературный язык. Индивидуальные стили в рамках языка художественной литературы. Разговорная речь и устная речь		ПК 2.2.
	Лабораторные и практические занятия:		
	Лабораторная работа		
	Практическая работа 17. Изучение возможности лексики в различных функциональных стилях. Проблем использования синонимов, омонимов, паронимов. Лексики, ограниченной по сфере использования (историзмы, архаизмы, неологизмы, диалектизмы, профессионализмы, жаргонизмы)	2	
	Самостоятельная работа студентов		
Тема 4.3. Научный стиль.	Содержание учебного материала		ОК 04; ОК 05; ОК 09 ПК 2.2.
	Научный стиль и его подстили. Профессиональная речь и терминология. Виды терминов (общенаучные, частнонаучные и технологические)	2	
	Лабораторные и практические занятия:		
	Лабораторная работа		
	Практическая работа		
	Самостоятельная работа студентов		
Тема 4.4. Деловой стиль	Содержание учебного материала		ОК 04; ОК 05; ОК 09 ПК 2.2.
	Виды документов. Виды и формы деловой коммуникации. Предмет деловой переписки. Виды деловых писем. Рекламные тексты в профессиональной деятельности	1	
	Лабораторные и практические занятия:		
	Лабораторная работа		
	Практическая работа 18. Изучение видов документов специальности 35.02.08 Электротехнические системы в агропромышленном комплексе (АПК)	2	
	Самостоятельная работа студентов		
Промежуточная аттестация в форме экзамена		4	
Консультации		1	
Объем образовательной программы		72	

3. УСЛОВИЯ РЕАЛИЗАЦИИ ОБЩЕОБРАЗОВАТЕЛЬНОГО УЧЕБНОГО ПРЕДМЕТА

3.1 Требования к минимальному материально-техническому обеспечению

Для реализации программы общеобразовательного учебного предмета предусмотрены следующие специальные помещения: учебный кабинет «Русский язык и литература», оснащенный необходимым для реализации программы учебного предмета оборудованием

Оборудование учебного кабинета:

посадочные места по количеству обучающихся; рабочее место преподавателя; доска;
шкаф для хранения УМК, наглядных пособий; библиотечный фонд.
наглядные пособия

Технические средства обучения и программное обеспечение:

персональный компьютер, мультимедийный проектор, принтер, звуковые колонки;
экран; лицензионное программное обеспечение
браузеры

3.2 Информационное обеспечение обучения

Перечень рекомендуемых учебных изданий, дополнительной литературы, Интернет-ресурсов

Основные источники:

1. Антонова Е.С., Воителева Т.М Русский язык: учебник для студентов профессиональных образовательных организаций, осваивающих профессии и специальности СПО.- М.: 2021

2. Гольцова Г.Н., Шамшин И.В., Мищерина М.А. Русский язык и литература. Русский язык (базовый уровень). 10-11 классы: в2ч.-М.: 2020

Дополнительные источники:

www.eor.it.ru/eor (учебный портал по использованию ЭОР).

www.ruscorgo.ru (Национальный корпус русского языка — информационно-справочная система, основанная на собрании русских текстов в электронной форме).
www.russkiyjazik.ru (энциклопедия «Языкознание»). www.etymolog.ruslang.ru (Этимология и история русского языка).

www.rus.1september.ru (электронная версия газеты «Русский язык»). Сайт для учителей «Я иду на урок русского языка».

www.uchportal.ru (Учительский портал. Уроки, презентации, контрольные работы, тесты, компьютерные программы, методические разработки по русскому языку и литературе).

www.Ucheba.com (Образовательный портал «Учеба»: «Уроки» (www.uroki.ru))

www.metodiki.ru (Методики).

www.posobie.ru (Пособия).

www.it-n.ru/communities.aspx?cat_no=2168&tmpl=com (Сеть творческих учителей. Информационные технологии на уроках русского языка и литературы).

www.prosv.ru/umk/konkurs/info.aspx?ob_no=12267 (Работы победителей конкурса «Учитель — учителю» издательства «Просвещение»).

www.spravka.gramota.ru (Справочная служба русского языка).

www.slovari.ru/dictsearch (Словари. ру).

www.gramota.ru/class/coach/tbgramota (Учебник грамоты).

www.gramota.ru (Справочная служба).

www.gramma.ru/EXM (Экзамены. Нормативные документы).

4. КОНТРОЛЬ И ОЦЕНКА РЕЗУЛЬТАТОВ ОСВОЕНИЯ ОБЩЕОБРАЗОВАТЕЛЬНОГО ПРЕДМЕТА

Контроль и оценка результатов освоения общеобразовательного учебного предмета раскрываются через предметные результаты, направленные на формирование общих и профессиональных компетенций по разделам и темам содержания учебного материала.

Таблица 4

Общая компетенция	Раздел/Тема	Тип оценочных мероприятий для контроля предметных результатов
Раздел 1. Язык и речь. Язык как средство общения и форма существования национальной культуры.		
ОК 05	Тема 1.1. Основные функции языка в современном обществе	Выполнение практических работ
ОК 05	Тема 1.2 Происхождение русского языка. Индоевропейская языковая семья. Этапы формирования русской лексики	Выполнение практических работ
ОК 05	Тема 1.3. Язык как система знаков	Выполнение практических работ
Раздел 2. Фонетика, морфология и орфография		
ОК 04 ОК 05	Тема 2.1. Фонетика и орфоэпия	Выполнение практических работ
ОК 04 ОК 05	Тема 2.2. Морфемика и словообразование	Выполнение практических работ
ОК 04 ОК 05	Тема 2.3. Имя существительное как часть речи	Выполнение практических работ
ОК 04 ОК-05	Тема 2.4. Имя прилагательное как часть речи.	Выполнение практических работ
ОК 04 ОК-05	Тема 2.5. Имя числительное как часть речи.	Выполнение практических работ
ОК 04 ОК 05	Тема 2.6. Местоимение как часть речи.	Выполнение практических работ
ОК 04 ОК 05	Тема 2.7. Глагол как часть речи.	Выполнение практических работ
ОК 04 ОК 05	Тема 2.8. Причастие и деепричастие как особые формы глагола	Выполнение практических работ
ОК 04 ОК 05	Тема 2.9. Наречие как часть речи. Служебные части речи.	Выполнение практических работ
Раздел 3. Синтаксис и пунктуация		
ОК 04 ОК 05	Тема 3.1. Основные единицы синтаксиса	Выполнение практических работ

ОК 04 ОК 05	Тема 3.2 Второстепенные члены предложения.	Выполнение практических работ
ОК 09 ОК 05	Тема 3.3. Сложное предложение	Выполнение практических работ
Прикладной модуль. Раздел 4. Особенности профессиональной коммуникации.		
ОК 09 ОК 05 ПК 1.3	Тема 4.1. Язык как средство профессиональной, социальной и межкультурной коммуникации.	Выполнение практических работ
ОК 09 ОК 05 ПК 2.2.	Тема 4.2. Коммуникативный аспект культуры речи	Выполнение практических работ
ОК 09 ОК 05 ПК 2.2.	Тема 4.3. Научный стиль.	Выполнение практических работ
ОК 09 ПК 2.2.	Тема 4.4. Деловой стиль	Выполнение практических работ

ОУП.02 Литература

индекс, название общеобразовательного предмета

1. ОБЩАЯ ХАРАКТЕРИСТИКА РАБОЧЕЙ ПРОГРАММЫ ОБЩЕОБРАЗОВАТЕЛЬНОГО ПРЕДМЕТА

1.1. Место общеобразовательного учебного предмета в структуре основной профессиональной образовательной программы:

ОУП.02 Литература является обязательной частью общеобразовательного цикла ОПОП специальности/профессии: **35.02.08 Электротехнические системы в агропромышленном комплексе (АПК)**

1.2. Цель и планируемые результаты освоения общеобразовательного учебного предмета:

Цель: формирование культуры читательского восприятия и понимания литературных текстов, читательской самостоятельности и речевых компетенций.

Задачи:

-сформированность устойчивого интереса к чтению как средству познания других культур, уважительного отношения к ним;

-сформированность навыков различных видов анализа литературных произведений;

-владение навыками самоанализа и самооценки на основе наблюдений за собственной речью;

-овладение умением анализировать текст с точки зрения наличия в нем явной и скрытой, основной и второстепенной информации;

-овладение умением представлять тексты в виде тезисов, конспектов, аннотаций, рефератов, сочинений различных жанров;

-знание содержания произведений русской, родной и мировой классической литературы, их историко-культурного и нравственно-ценностного влияния на формирование национальной и мировой культуры;

-сформированность умений учитывать исторический, историко-культурный контекст и контекст творчества писателя в процессе анализа художественного произведения;

-способность выявлять в художественных текстах образы, темы и проблемы и выражать свое отношение к ним в развернутых аргументированных устных и письменных высказываниях;

-овладение навыками анализа художественных произведений с учетом их жанрово-родовой специфики; осознание художественной картины жизни, созданной в литературном произведении, в единстве эмоционального личностного восприятия и интеллектуального понимания;

-сформированность представлений о системе стилей языка художественной литературы.

Планируемые результаты освоения общеобразовательного учебного предмета ОУП.02 Литература в соответствии с ФГОС СПО и на основе ФГОС СОО

Особое значение предмета имеет при формировании и развитии общих и профессиональных компетенций (ОК и ПК):

Код и наименование формируемых компетенций	Планируемые результаты освоения предмета	
	Общие	Предметные
ОК 01. Выбирать способы решения задач профессиональной деятельности применительно к различным контекстам	<p>В части трудового воспитания:</p> <ul style="list-style-type: none"> -готовность к труду, осознание ценности мастерства, трудолюбие; -готовность к активной деятельности технологической и социальной направленности, способность инициировать, планировать и самостоятельно выполнять такую деятельность; -интерес к различным сферам профессиональной деятельности, <p>Овладение универсальными учебными познавательными действиями:</p> <p>а) базовые логические действия:</p> <ul style="list-style-type: none"> -самостоятельно формулировать и актуализировать проблему, рассматривать ее всесторонне; -устанавливать существенный признак или основания для сравнения, классификации и обобщения; -определять цели деятельности, задавать параметры и критерии их достижения; -выявлять закономерности и противоречия в рассматриваемых явлениях; -вносить коррективы в деятельность, оценивать соответствие результатов целям, оценивать риски последствий деятельности; -развивать креативное мышление при решении жизненных проблем <p>б) базовые исследовательские действия:</p> <ul style="list-style-type: none"> -владеть навыками учебно-исследовательской и проектной деятельности, навыками разрешения проблем; 	<ul style="list-style-type: none"> -осознавать причастность к отечественным традициям и исторической преемственности поколений; включение в культурно-языковое пространство русской и мировой культуры; сформированность ценностного отношения к литературе как неотъемлемой части культуры; -осознавать взаимосвязь между языковым, литературным, интеллектуальным, духовно-нравственным развитием личности; -знать содержание, понимание ключевых проблем и осознание историко-культурного и нравственно-ценностного взаимовлияния произведений русской, зарубежной классической и современной литературы, в том числе литературы народов России; -сформировать умения определять и учитывать историко-культурный контекст и контекст творчества писателя в процессе анализа художественных произведений, выявлять их связь с современностью; -уметь сопоставлять произведения русской и зарубежной литературы и сравнивать их с художественными интерпретациями в других видах искусств (графика, живопись, театр, кино, музыка и другие).

	<p>-выявлять причинно-следственные связи и актуализировать задачу, выдвигать гипотезу ее решения, находить аргументы для доказательства своих утверждений, задавать параметры и критерии решения;</p> <p>-анализировать полученные в ходе решения задачи результаты, критически оценивать их достоверность, прогнозировать изменение в новых условиях;</p> <p>-уметь переносить знания в познавательную и практическую области жизнедеятельности;</p> <p>-уметь интегрировать знания из разных предметных областей;</p> <p>-выдвигать новые идеи, предлагать оригинальные подходы и решения;</p> <p>-способность их использования в познавательной и социальной практике.</p>	
<p>ОК 02. Использовать современные средства поиска, анализа и интерпретации информации, и информационные технологии для выполнения задач профессиональной деятельности</p>	<p>В области ценности научного познания:</p> <p>-сформированность мировоззрения, соответствующего современному уровню развития науки и общественной практики, основанного на диалоге культур, способствующего осознанию своего места в поликультурном мире;</p> <p>-совершенствование языковой и читательской культуры как средства взаимодействия между людьми и познания мира;</p> <p>-осознание ценности научной деятельности, готовность осуществлять проектную и исследовательскую деятельность индивидуально и в группе;</p> <p>Овладение универсальными учебными познавательными действиями:</p> <p>в) работа с информацией:</p> <p>-владеть навыками получения информации из источников разных типов, самостоятельно осуществлять поиск, анализ, систематизацию и интерпретацию информации различных видов и форм представления;</p> <p>-создавать тексты в различных форматах с учетом</p>	<p>-владеть умениями анализа и интерпретации художественных произведений в единстве формы и содержания (с учетом неоднозначности заложенных в нем смыслов и наличия в нем подтекста) с использованием теоретико-литературных терминов и понятий (в дополнение к изученным на уровне начального общего и основного общего образования);</p> <p>-владеть современными читательскими практиками, культурой восприятия и понимания литературных текстов, умениями самостоятельного истолкования прочитанного в устной и письменной форме, информационной переработки текстов в виде аннотаций, докладов, тезисов, конспектов, рефератов, а также написания отзывов и сочинений различных жанров (объем сочинения - не менее 250 слов); владеть умением редактировать и совершенствовать собственные письменные высказывания с учетом норм русского литературного</p>

	<p>назначения информации и целевой аудитории, выбирая оптимальную форму представления и визуализации;</p> <ul style="list-style-type: none"> - оценивать достоверность, легитимность информации, ее соответствие правовым и морально-этическим нормам; -использовать средства информационных и коммуникационных технологий в решении когнитивных, коммуникативных и организационных задач с соблюдением требований эргономики, техники безопасности, гигиены, ресурсосбережения, правовых и этических норм, норм информационной безопасности; - владеть навыками распознавания и защиты информации, информационной безопасности личности. 	<p>языка;</p> <ul style="list-style-type: none"> -уметь работать с разными информационными источниками, в том числе в медиапространстве, использовать ресурсы традиционных библиотек и электронных библиотечных систем.
<p>ОК 03. Планировать и реализовывать собственное профессиональное и личностное развитие, предпринимательскую деятельность в профессиональной сфере, использовать знания по финансовой грамотности в различных жизненных ситуациях</p>	<p>В области духовно-нравственного воспитания:</p> <ul style="list-style-type: none"> -сформированность нравственного сознания, этического поведения; -способность оценивать ситуацию и принимать осознанные решения, ориентируясь на морально-нравственные нормы и ценности; -осознание личного вклада в построение устойчивого будущего; -ответственное отношение к своим родителям и (или) другим членам семьи, созданию семьи на основе осознанного принятия ценностей семейной жизни в соответствии с традициями народов России; <p>Овладение универсальными регулятивными действиями:</p> <p>а) самоорганизация:</p> <ul style="list-style-type: none"> -самостоятельно осуществлять познавательную деятельность, выявлять проблемы, ставить и формулировать собственные задачи в образовательной деятельности и жизненных ситуациях; -самостоятельно составлять план решения проблемы с учетом имеющихся ресурсов, собственных возможностей и предпочтений; -давать оценку новым ситуациям; 	<ul style="list-style-type: none"> -сформировать устойчивый интерес к чтению как средству познания отечественной и других культур; приобщение к отечественному литературному наследию и через него - к традиционным ценностям и сокровищам мировой культуры; -способность выявлять в произведениях художественной литературы образы, темы, идеи, проблемы и выражать свое отношение к ним в развернутых аргументированных устных и письменных высказываниях, участвовать в дискуссии на литературные темы; -осознавать художественную картину жизни, созданную автором в литературном произведении, в единстве эмоционального личностного восприятия и интеллектуального понимания; -сформировать умения выразительно (с учетом индивидуальных особенностей обучающихся) читать, в том числе наизусть, не менее 10 произведений и (или) фрагментов.

	<p>способствовать формированию и проявлению широкой эрудиции в разных областях знаний, постоянно повышать свой образовательный и культурный уровень;</p> <p>б) самоконтроль: использовать приемы рефлексии для оценки ситуации, выбора верного решения; -уметь оценивать риски и своевременно принимать решения по их снижению;</p> <p>в) эмоциональный интеллект, предполагающий сформированность: внутренней мотивации, включающей стремление к достижению цели и успеху, оптимизм, инициативность, умение действовать, исходя из своих возможностей; -эмпатии, включающей способность понимать эмоциональное состояние других, учитывать его при осуществлении коммуникации, способность к сочувствию и сопереживанию; -социальных навыков, включающих способность выстраивать отношения с другими людьми, заботиться, проявлять интерес и разрешать конфликты.</p>	
<p>ОК 04. Эффективно взаимодействовать и работать в коллективе и команде</p>	<p>-готовность к саморазвитию, самостоятельности и самоопределению; -овладение навыками учебно-исследовательской, проектной и социальной деятельности; Овладение универсальными коммуникативными действиями: б) совместная деятельность: -понимать и использовать преимущества командной и индивидуальной работы; -принимать цели совместной деятельности, организовывать и координировать действия по ее достижению: составлять план действий, распределять роли с учетом мнений участников обсуждать результаты совместной работы; -координировать и выполнять работу в условиях реального,</p>	<p>-осознавать взаимосвязь между языковым, литературным, интеллектуальным, духовно-нравственным развитием личности; -сформировать умения выразительно (с учетом индивидуальных особенностей обучающихся) читать, в том числе наизусть, не менее 10 произведений и (или) фрагментов.</p>

	<p>виртуального и комбинированного взаимодействия;</p> <ul style="list-style-type: none"> -осуществлять позитивное стратегическое поведение в различных ситуациях, проявлять творчество и воображение, быть инициативным <p>Овладение универсальными регулятивными действиями:</p> <p>г) принятие себя и других людей:</p> <ul style="list-style-type: none"> -принимать мотивы и аргументы других людей при анализе результатов деятельности; -признавать свое право и право других людей на ошибки; -развивать способность понимать мир с позиции другого человека. 	
<p>ОК 05. Осуществлять устную и письменную коммуникацию на государственном языке Российской Федерации с учетом особенностей социального и культурного контекста</p>	<p>В области эстетического воспитания:</p> <ul style="list-style-type: none"> -эстетическое отношение к миру, включая эстетику быта, научного и технического творчества, спорта, труда и общественных отношений; -способность воспринимать различные виды искусства, традиции и творчество своего и других народов, ощущать эмоциональное воздействие искусства; -убежденность в значимости для личности и общества отечественного и мирового искусства, этнических культурных традиций и народного творчества; -готовность к самовыражению в разных видах искусства, стремление проявлять качества творческой личности; <p>Овладение универсальными коммуникативными действиями:</p> <p>а) общение:</p> <ul style="list-style-type: none"> - осуществлять коммуникации во всех сферах жизни; - распознавать невербальные средства общения, понимать значение социальных знаков, распознавать предпосылки конфликтных ситуаций и смягчать конфликты; - развернуто и логично излагать свою точку зрения с использованием языковых средств; 	<ul style="list-style-type: none"> - сформировать умения выразительно (с учетом индивидуальных особенностей обучающихся) читать, в том числе наизусть, не менее 10 произведений и (или) фрагментов; - владеть умениями анализа и интерпретации художественных произведений в единстве формы и содержания (с учетом неоднозначности заложенных в нем смыслов и наличия в нем подтекста) с использованием теоретико-литературных терминов и понятий (в дополнение к изученным на уровне начального общего и основного общего образования); - сформировать представления о литературном произведении как явлении словесного искусства, о языке художественной литературы в его эстетической функции, об изобразительно-выразительных возможностях русского языка в художественной литературе и уметь применять их в речевой практике.

<p>ОК 06. Проявлять гражданско-патриотическую позицию, демонстрировать осознанное поведение на основе традиционных общечеловеческих ценностей, в том числе с учетом гармонизации межнациональных и межрелигиозных отношений, применять стандарты антикоррупционного поведения</p>	<p>-осознание обучающимися российской гражданской идентичности; -целенаправленное развитие внутренней позиции личности на основе духовно-нравственных ценностей народов Российской Федерации, исторических и национально-культурных традиций, формирование системы значимых ценностно-смысловых установок, антикоррупционного мировоззрения, правосознания, экологической культуры, способности ставить цели и строить жизненные планы; В части гражданского воспитания: -осознание своих конституционных прав и обязанностей, уважение закона и правопорядка; -принятие традиционных национальных, общечеловеческих гуманистических и демократических ценностей; -готовность противостоять идеологии экстремизма, национализма, ксенофобии, дискриминации по социальным, религиозным, расовым, национальным признакам; -готовность вести совместную деятельность в интересах гражданского общества, участвовать в самоуправлении в общеобразовательной организации и детско-юношеских организациях; -умение взаимодействовать с социальными институтами в соответствии с их функциями и назначением; -готовность к гуманитарной и волонтерской деятельности; патриотического воспитания: -сформированность российской гражданской идентичности, патриотизма, уважения к своему народу, чувства ответственности перед Родиной, гордости за свой край, свою Родину, свой язык и культуру, прошлое и настоящее многонационального народа России; -ценностное отношение к государственным символам, историческому и природному наследию, памятникам, традициям народов России, достижениям России в науке, искусстве, спорте, технологиях и труде;</p>	<p>-сформировать устойчивый интерес к чтению как средству познания отечественной и других культур; приобщение к отечественному литературному наследию и через него - к традиционным ценностям и сокровищам мировой культуры; -сформировать умения определять и учитывать историко-культурный контекст и контекст творчества писателя в процессе анализа художественных произведений, выявлять их связь с современностью;</p>
---	---	---

	<ul style="list-style-type: none"> - идейная убежденность, готовность к служению и защите Отечества, ответственность за его судьбу; освоенные обучающимися межпредметные понятия и универсальные учебные действия (регулятивные, познавательные, коммуникативные); - способность их использования в познавательной и социальной практике, готовность к самостоятельному планированию и осуществлению учебной деятельности, организации учебного сотрудничества с педагогическими работниками и сверстниками, к участию в построении индивидуальной образовательной траектории; - овладение навыками учебно-исследовательской, проектной и социальной деятельности 	
<p>ОК 09. Пользоваться профессиональной документацией на государственном и иностранном языках</p>	<ul style="list-style-type: none"> - наличие мотивации к обучению и личностному развитию; В области ценности научного познания: - сформированность мировоззрения, соответствующего современному уровню развития науки и общественной практики, основанного на диалоге культур, способствующего осознанию своего места в поликультурном мире; - совершенствование языковой и читательской культуры как средства взаимодействия между людьми и познания мира; - осознание ценности научной деятельности, готовность осуществлять проектную и исследовательскую деятельность индивидуально и в группе; Овладение универсальными учебными познавательными действиями: б) базовые исследовательские действия: - владеть навыками учебно-исследовательской и проектной деятельности, навыками разрешения проблем; - способность и готовность к самостоятельному поиску методов решения практических задач, применению различных методов познания; - овладение видами деятельности по получению нового 	<ul style="list-style-type: none"> - владеть современными читательскими практиками, культурой восприятия и понимания литературных текстов, умениями самостоятельного истолкования прочитанного в устной и письменной форме, информационной переработки текстов в виде аннотаций, докладов, тезисов, конспектов, рефератов, а также написания отзывов и сочинений различных жанров (объем сочинения - не менее 250 слов); владеть умением редактировать и совершенствовать собственные письменные высказывания с учетом норм русского литературного языка

	<p>знания, его интерпретации, преобразованию и применению в различных учебных ситуациях, в том числе при создании учебных и социальных проектов;</p> <ul style="list-style-type: none"> -формирование научного типа мышления, владение научной терминологией, ключевыми понятиями и методами; -осуществлять целенаправленный поиск переноса средств и способов действия в профессиональную среду 	
<p>ПК 1.3. Осуществлять организационное обеспечение процессов монтажа, наладки и эксплуатации электрооборудования, автоматизации и роботизации технологических процессов на сельскохозяйственном объекте.</p>	<ul style="list-style-type: none"> -понимать и использовать преимущества командной и индивидуальной работы; -принимать цели совместной деятельности, организовывать и координировать действия по ее достижению: составлять план действий, распределять роли с учетом мнений участников обсуждать результаты совместной работы 	<p>-осознавать взаимосвязь между языковым, литературным, интеллектуальным, духовно-нравственным развитием личности.</p>
<p>ПК 2.2. Планировать основные показатели в области обеспечения работоспособности электрического хозяйства сельскохозяйственных потребителей, автоматизированных и роботизированных систем.</p>	<ul style="list-style-type: none"> -самостоятельно осуществлять познавательную деятельность, выявлять проблемы, ставить и формулировать собственные задачи в образовательной деятельности и жизненных ситуациях; -самостоятельно составлять план решения проблемы с учетом имеющихся ресурсов, собственных возможностей и предпочтений; -давать оценку новым ситуациям. 	<p>-сформировать представления о литературном произведении как явлении словесного искусства, о языке художественной литературы в его эстетической функции, об изобразительно-выразительных возможностях русского языка в художественной литературе и уметь применять их в речевой практике;</p>

1.3 Объем общеобразовательного учебного предмета и виды учебной работы

Таблица 2

Вид учебной работы	Объем в часах
Объем образовательной программы	108
в том числе:	
Основное содержание	94
в т.ч.:	
теоретическое обучение	54
практические занятия	40
лабораторные занятия	-
Профессионально-ориентированное содержание (содержание прикладного модуля)	14
теоретическое обучение	-
практические занятия	14
лабораторные занятия	-
Самостоятельная работа	-
Консультации	-
Промежуточная аттестация в форме дифференцированного зачета	-

2. СТРУКТУРА И СОДЕРЖАНИЕ ОБЩЕОБРАЗОВАТЕЛЬНОГО УЧЕБНОГО ПРЕДМЕТА

2.1 Тематический план и содержание общеобразовательного учебного предмета ОУП.02 Литература

Таблица 3

Наименование разделов и тем	Содержание учебного материала (основное и профессионально - ориентированное), лабораторные и практические занятия, прикладной модуль (при наличии)	Объем в часах	Формируемые компетенции
1	2	3	4
Введение	Специфика литературы как вида искусства и ее место в жизни человека. Связь литературы с другими видами искусств	2	
Раздел 1. Человек и его время: классики первой половины XIX века и знаковые образы русской культуры		6	
Тема 1.1 А.С. Пушкин как национальный гений и символ	Содержание учебного материала		ОК 01, ОК 02, ОК 03, ОК 04, ОК 05, ОК 06, ОК 09
	Пушкинский биографический миф. Произведения Пушкина в других видах искусства (живопись, музыка, кино и др.) Памятники Пушкину, топонимы и другие способы мемориализации его имени. Пушкин и современность, образы Пушкина в массовой культуре: эмблематичность его портретов, знаковость имени, Пушкин и герои его произведений в других видах искусств (музыка, живопись, театр, кино, анимация) и в продукции массовой культуры, массмедиа, в произведениях массовой культуры: комиксах, карикатурах, граффити, товарных знаках, рекламе и др. графических формах		
	Лабораторные и практические занятия		
	Лабораторная работа		
	Практическая работа 1. Работа с информационными ресурсами: подготовка в группах сообщений различного формата (презентация, буклет, постер, коллаж, видеоролик, подкаст и др.)	2	
	Самостоятельная работа студентов		
Тема 1.2 Тема одиночества человека в творчестве М. Ю. Лермонтова (1814 — 1841)	Содержание учебного материала		ОК 01, ОК 02, ОК 03, ОК 04, ОК 05, ОК 06, ОК 09
	Основные темы поэзии М.Ю. Лермонтова. лирический герой поэзии М.Ю. Лермонтова. <i>Для чтения и изучения.</i> Стихотворения: «Дума», «Нет, я не Байрон, я другой...», «Молитва» («Я, Матерь Божия, ныне с молитвою...»), «Молитва» («В минуту жизни трудную...»), «К*», («Печаль в моих песнях, но что за нужда...»), «Поэт» («Отделкой золотой блистает мой кинжал...»), «Журналист, Читатель и		

	<p>Писатель», «Как часто пестрою толпою окружен...», «Валерик», «Родина», «Прощай, немытая Россия...», «Сон», «И скучно, и грустно!», «Выхожу один я на дорогу...», «Наполеон», «Воздушный корабль», «Последнее новоселье», «Одиночество», «Я не для ангелов и рая...», «Молитва» («Не обвиняй меня, Всесильный...»), «Мой Демон», «Когда волнуется желтеющая ...» Основные темы поэзии М.Ю. Лермонтова. лирический герой поэзии М.Ю. Лермонтова. <i>Для чтения и изучения.</i> Стихотворения: «Дума», «Нет, я не Байрон, я другой...», «Молитва» («Я, Мать Божия, ныне с молитвою...»), «Молитва» («В минуту жизни трудную...»), «К*», («Печаль в моих песнях, но что за нужда...»), «Поэт» («Отделкой золотой блистает мой кинжал...»), «Журналист, Читатель и Писатель», «Как часто пестрою толпою окружен...», «Валерик», «Родина», «Прощай, немытая Россия...», «Сон», «И скучно, и грустно!», «Выхожу один я на дорогу...», «Наполеон», «Когда волнуется желтеющая нива...», «Я не унижусь пред тобой...», «Оправдание», «Она не гордой красотой...», «К портрету», «Силуэт», «Желание», «Памяти А.И. Одоевского», «Листок», «Пленный рыцарь», «Три пальмы», «Благодарность», «Пророк «Воздушный корабль», «Последнее новоселье», «Одиночество», «Я не для ангелов и рая...», «Молитва» («Не обвиняй меня, Всесильный...»), «Мой Демон», «Когда волнуется желтеющая нива», «Я не унижусь пред тобой...», «Оправдание», «Она не гордой красотой...», «К портрету», «Силуэт», «Желание», «Памяти А.И.</p>		
	Лабораторные и практические занятия		
	Лабораторная работа		
	Практическая работа 2. Чтение и анализ стихотворений; подготовка литературно-музыкальной композиции на стихи поэта. Создание портрета лирического героя поэзии М.Ю. Лермонтова или подбор иллюстраций	2	
	Самостоятельная работа студентов		
Профессионально-ориентированное содержание (содержание прикладного модуля)			
«Дело мастера боится»	Содержание учебного материала		
	«Что значит быть мастером своего дела?» Дискуссия на основе высказываний писателей о профессиональном мастерстве и работы с информационными ресурсами.		
	Лабораторные и практические занятия		
	Лабораторная работа		
	Практическая работа 3. Анализ высказываний писателей о мастерстве; групповая работа с информационными ресурсами: поиск информации о мастерах своего дела (в	2	ОК 01, ОК 02, ОК 03, ОК 04, ОК 05, ОК 06,

	избранной профессии), подготовка сообщений; участие в дискуссии «Что значит быть мастером своего дела?»		ОК 09 ПК 1.3.
	Самостоятельная работа студентов		
Раздел 2. Вопрос русской литературы второй половины XIX века: как человек может влиять на окружающий мир и менять его к лучшему?		38	
Тема 2.1 Драматургия А.Н. Островского в театре. Судьба женщины в XIX веке и ее отражение в драмах А. Н. Островского (1823—1886)	Содержание учебного материала Особенности драматургии А. Н. Островского, историко-литературный контекст его творчества. Секреты прочтения драматического произведения, особенности драматических произведений и их реализация в пьесе А.Н. Островского «Гроза»: жанр, композиция, конфликт, присутствие автора. Законы построения драматического произведения, современный взгляд на построение историй (сторителлинг, сценарии); основные узлы в сюжете пьесы. Город Калинов и его жители Противостояние патриархального уклада и модернизации (Дикой и Кулибин). Судьба женщины в XIX веке и ее отражение в драмах А. Н. Островского. Семейный уклад в доме Кабанихи. Характеры Кабанихи, Варвары и Тихона Кабановых в их противопоставлении характеру Катерины. Образ Катерины в контексте культурно-исторической ситуации в России середины XIX века – «женский вопрос»: споры о месте женщины в обществе, ее предназначение в семье и эмансипации, отсутствие образования для девочек дворянского и мещанского сословия, типическое в ее образе Литературная критика произведения: Н.А. Добролюбов "Луч света в темном царстве"	2	ОК 01, ОК 02, ОК 03, ОК 04, ОК 05, ОК 06, ОК 09
	Лабораторные и практические занятия		
	Лабораторная работа Практическая работа 4. Инсценировка в малых группах эпизодов пьесы; подготовка информационной заметки о положении женщины мещанского сословия в обществе в середине 19 века (воспитание, доступ к образованию, работе, социальные роли и др.) в связи с судьбой героини пьесы Катерины («Гроза») (или Ларисы из «Бесприданницы») типична и вписывается в этот контекст. Написание текста информационной и публицистической заметки на основе художественного текста	2	
	Самостоятельная работа студентов		
Тема 2.2 Илья Ильич Обломов как вневременной тип	Содержание учебного материала А.И. Гончаров роман «Обломов». Образ Обломова: детство, юность, зрелость. Понятие «обломовщины» в романе А.И. Гончарова, «обломовщина» как имя нарицательное. Образ Обломова в театре и кино, в современной массовой культуре,	2	ОК 01, ОК 02, ОК 03, ОК 04, ОК 05, ОК 06, ОК 09

и одна из граней	черты Обломова в каждом из нас Литературная критика произведения: Н.А. Добролюбов " Что такое обломовщина?"		
	Лабораторные и практические занятия		
	Лабораторная работа		
	Практическая работа 5. Работа с избранными эпизодами из романа (чтение и обсуждение).	2	
	Самостоятельная работа студентов		
Тема 2.3 Новый герой, «отрицающий всё», в романе И. С. Тургенева (1818 — 1883) «Отцы и дети»	Содержание учебного материала		ОК 01, ОК 02, ОК 03, ОК 04, ОК 05, ОК 06, ОК 09
	Творческая история, смысл названия. «Отцы» (Павел Петрович и Николай Петрович Кирсановы) и молодое поколение, специфика конфликта. Вечные темы в спорах «отцов и детей». Взгляд на человека и жизнь общества глазами молодого поколения. Понятие антитезы на примере противопоставления Евгения Базарова и Павла Петровича Кирсанова в романе: портретные и речевые характеристики. Нигилизм и нигилисты. Литературная критика произведения Д. И. Писарева "Базаров"		
	Лабораторные и практические занятия		
	Лабораторная работа		
	Практическая работа 6. Работа с избранными эпизодами из романа (чтение и обсуждение).	2	
	Самостоятельная работа студентов		
Профессионально-ориентированное содержание (содержание прикладного модуля)			
«Ты профессией астронома метростроевца не удивишь!...»	Содержание учебного материала		ОК 01, ОК 02, ОК 03, ОК 04, ОК 05, ОК 06, ОК 09 ПК 1.3.
	Стереотипы, связанные с той или иной профессией, представления о будущей профессии. Социальный рейтинг и социальная значимость получаемой профессии, представления о ее востребованности и престижности (по материалам СМИ, электронным источникам, свидетельствам профессионалов отрасли); правда и заблуждения, связанные с восприятием получаемой профессии: подготовка сообщения разного формата о стереотипах, заблуждениях, неверных представлениях, связанных в обществе с получаемой профессией и ее социальной значимостью.		
	Лабораторные и практические занятия		
	Лабораторная работа		
	Практическая работа 7. «Обломов на службе»: работа с избранными эпизодами гл.5 ч.1. романа «Обломов». Работа с инфоресурсами.	2	
Самостоятельная работа студентов			

<p>Тема 2.4 Люди и реальность в сказках М. Е. Салтыкова-Щедрина (1826—1889): русская жизнь в иносказаниях</p>	<p>Содержание учебного материала</p> <p>Авторский замысел и своеобразие жанра литературной сказки. Сходство и различие сказок М.Е. Салтыкова-Щедрина и русских народных сказок. Художественные средства: иносказание, гротеск, гипербола, ирония, сатира. Эзопов язык. Работа с избранными эпизодами, подготовка инсценировки, иллюстраций; подготовка материала о биографии М. Е. Салтыкова-Щедрина в виде ленты времени / инфографики / презентации / видеоролика / постера / коллажа / подкаста или в др. оговоренном преподавателем формате и соотнесении фактов личной биографии с художественным творчеством писателя</p>	2	<p>ОК 01, ОК 02, ОК 03, ОК 04, ОК 05, ОК 06, ОК 09</p>
	<p>Лабораторные и практические занятия</p> <p>Лабораторная работа</p> <p>Практическая работа</p>		
	<p>Самостоятельная работа студентов</p>		
<p>Тема 2.5 Человек и его выбор в кризисной ситуации в романе Ф.М. Достоевского «Преступление и наказание» (1866)</p>	<p>Содержание учебного материала</p> <p>Роман «Преступление и наказание»: образ главного героя. Причины преступления: внешние и внутренние. Теория, путь к преступлению, крушение теории, наказание, покаяние и «воскрешение». Роль образа Сони Мармеладовой, значение эпизода чтения Евангелия. «Двойники» Раскольникова: теория Раскольникова устами Петра Петровича Лужина и Свидригайлова. Значение эпилога романа, сон Раскольникова на каторге. Внутреннее преображение как основа изменения мира к лучшему. «Самообман Раскольникова» (крах теории главного героя в романе; бесчеловечность раскольниковской «арифметики»; антигуманность теории в целом). Ф.М. Достоевский и современность. Тезисы теории Раскольникова и признаки фашизма (в сопоставлении). Экранизации романа. Жизнь литературного героя вне романа: образ Раскольникова в массовой культуре: элементы сюжета, знаковые художественные детали в основе комиксов, карикатур и в др. текстовых и графических формах, мемориальные места, «маршрут»-экскурсия по местам, описанным в романе, и др.</p>	2	<p>ОК 01, ОК 02, ОК 03, ОК 04, ОК 05, ОК 06, ОК 09</p>
	<p>Лабораторные и практические занятия</p> <p>Лабораторная работа</p>		
	<p>Практическая работа 8. Работа избранными эпизодами из романа «Преступление и наказание» (чтение и обсуждение). Работа в малых группах (задания по выбору): подготовка материала о биографии Ф.М. Достоевского в виде ленты времени / презентации / видеоролика / постера / коллажа / подкаста или в др. оговоренном</p>	2	

	учителем формате и соотнесите факты личной биографии с художественным творчеством писателя; работа с информационными ресурсами и картами, подготовка иллюстраций с вероятным маршрутом экскурсии по местам Петербурга, упомянутым в романе, и комментариев; написание текста-исследования «Почему Раскольников убивает?» (В. Набоков) или текста-опровержения теории Раскольникова		
	Самостоятельная работа студентов		
Тема 2.6 Человек в поиске правды и любви: «любовь – это деятельное желание добра другому...» – в творчестве Л. Н. Толстого (1828—1910)	Содержание учебного материала		ОК 01, ОК 02, ОК 03, ОК 04, ОК 05, ОК 06, ОК 09
	«Севастопольские рассказы» (1855) – непарадное изображение войны. «Диалектика души»: толстовский принцип психологического анализа. «Люцерн» (1857). Истоки проблематики и образов последующих произведений в рассказах и краткая формулировка толстовских идей. Роман-эпопея «Война и мир» (1869) (обзорно): история создания, истоки замысла, жанровое своеобразие, смысл названия, отражение нравственных идеалов Толстого в системе персонажей. «Мысль семейная» и «мысль народная». Роль народа и личности в истории. Экранизации романа. Духовные искания, публицистика, народные рассказы. Толстовство и толстовцы, отлучение от церкви. Музей Ясная Поляна. Значение фигуры Толстого для русской культуры	4	
	Лабораторные и практические занятия		
	Лабораторная работа		
	Практическая работа 9. Работа с избранными эпизодами из «Севастопольских рассказов» Л.Н. Толстого и рассказа «Люцерн» (чтение и обсуждение).	2	
Самостоятельная работа студентов			
Профессионально-ориентированное содержание (содержание прикладного модуля)			
«Каждый должен быть величествен в своем деле»: пути совершенствования в профессии/специальность	Содержание учебного материала		ОК 01, ОК 02, ОК 03, ОК 04, ОК 05, ОК 06, ОК 09 ПК 2.2.
	Рассказы и повести Н.С. Лескова. Обобщение и систематизация знаний о профессиональном мастерстве. Знакомство с профессиональными журналами и информационными ресурсами, посвященными профессиональной деятельности.		
	Лабораторные и практические занятия		
	Лабораторная работа		
	Практическая работа 10. Организация виртуальной выставки профессиональных журналов, посвященных разным профессиям; создание устного высказывания-рассуждения «Зачем нужно регулярно просматривать специализированный журнал «Дерево.ru»	2	

	Самостоятельная работа студентов		
Тема 2.7 Крестьянство как собирательный герой поэзии Н.А. Некрасова	Содержание учебного материала		ОК 01, ОК 02, ОК 03, ОК 04, ОК 05, ОК 06, ОК 09
	Особенность лирического героя. Основные темы и идеи. Своеобразие решения образа и музыки и темы поэта и поэзии. Утверждение крестьянской темы. Художественное своеобразие лирики Некрасова и её близость к народной поэзии. Для чтения и изучения: «Калистрат», «Современная ода», «Зине», «14 июня 1854 года», «Тишина», «Еще мучимый страстию мятежной...», «Да, наша жизнь текла мятежно...», «Слезы и нервы», «В деревне», «Несжатая полоса», «Забытая деревня», «Школьник», «Песня Еремушке», «Элегия», «На смерть Добролюбова», «Поэт и гражданин», «Пророк», «На Волге», «Железная дорога», «Несжатая полоса», «Забытая деревня», «В дороге», «Тройка», «Вчерашний день часу в шестом...», «Я не люблю иронии твоей...», «О Муза! Я у двери гроба...», «Умру я скоро. Жалкое наследство...», «Родина», «Размышление у парадного подъезда», «Ты всегда хороша несравненно...», «Мы с тобой бестолковые люди...», «Безвестен я. Я вами не стяжал...», «Внимая ужасам войны...», «Надрывается сердце от муки...», «О погоде», «Муза» (Нет, музы ласково поющей и прекрасной...) и др. Поэма «Кому на Руси жить хорошо» (1866) (обзорно). Эпопея крестьянской жизни: замысел и его воплощение. Фольклорная основа поэмы. Легенда об атамане Кудеяре	2	
	Лабораторные и практические занятия		
	Лабораторная работа		
	Практическая работа 11. Чтение и анализ стихотворений Н.А. Некрасова. Работа с инфоресурсами: сообщение о легендарном сюжете об атамане Кудеяре в фольклоре и его воплощении в поэме Некрасова	2	
	Самостоятельная работа студентов		
Тема 2.8 Человек и мир в зеркале поэзии. Ф.И. Тютчев и А.А. Фет	Содержание учебного материала:		ОК 01, ОК 02, ОК 03, ОК 04, ОК 05, ОК 06, ОК 09
	Основные темы и художественное своеобразие лирики Тютчева, бурный пейзаж как доминанта в художественном мире Тютчева. Для чтения и изучения: Ф.И. Тютчев: «Наш век», «Silentium», «Не то, что мните вы, природа...» «О, как убийственно мы любим...», «Фонтан», «Чему бы жизнь нас не учила...», «Осенний вечер», «Не рассуждай, не хлопочи...», «Я встретил вас...», «Два голоса», «Еще земли печален вид...», «Она сидела на полу...», «Есть в осени первоначальной...», «Полдень», «Предопределение», «Весь день она лежала в забытии...», «Когда дряхлеющие силы...», «Как хорошо ты, о море ночное...», «О чём ты воешь, ветр ночной?» и др. Основные темы и художественное своеобразие лирики А.А. Фета, идиллический	2	

	пейзаж. Для чтения и изучения: А.А. Фет. «Целый мир от красоты», «Кому венец, богине ль красоты...», «Поэтам», «Как беден наш язык», «Шепот, робкое дыханье...», «Что за ночь! Прозрачный воздух скован», «Весенний дождь...», «Какая ночь, как воздух чист...», «Я пришел к тебе с приветом...», «Еще майская ночь», «Заря прощается с землею...», «Еще весны душистой нега...», «Ель рукавом мне тропинку завесила...», «Сияла ночь. Луной был полон сад...», «Я тебе ничего не скажу...», «Это утро, радость эта...», «Первый ландыш», «Смерть» и др.		
	Лабораторные и практические занятия		
	Лабораторная работа		
	Практическая работа 12. Чтение и анализ стихотворений; подготовка литературно-музыкальной композиции на стихи поэтов и подбор иллюстративного материала	2	
	Самостоятельная работа студентов		
Тема 2.9 Проблема ответственности человека за свою судьбу и судьбы близких ему людей в рассказах А.П. Чехова (1860—1904)	Содержание учебного материала		ОК 01, ОК 02, ОК 03, ОК 04, ОК 05, ОК 06, ОК 09
	Малая проза А.П. Чехова. «Дом с мезонином». «Рассказ старшего садовника». Человек и общество. Психологизм прозы Чехова: лаконичность повествования и скрытый лиризм. Пьеса «Вишнёвый сад» (1903). Новаторство Чехова-драматурга: своеобразие конфликта и системы персонажей, акцент на внутренней жизни персонажей, нарушение жанровых рамок. Сколько стоит вишневый сад: историко-культурные сведения. Эволюция драматургии второй половины XIX – начала XX века: от Островского к Чехову. Особенности чеховских диалогов. Речевые и портретные характеристики персонажей		
	Лабораторные и практические занятия		
	Лабораторная работа		
	Практическая работа 13. Инсценировка избранных эпизодов пьесы. Подготовка и участие в дискуссии «Как человек может влиять на окружающий мир и менять его к лучшему?» Работа с инфоресурсами:	2	
Самостоятельная работа студентов	-		
Профессионально-ориентированное содержание (содержание прикладного модуля)			
Как написать резюме, чтобы найти хорошую работу	Содержание учебного материала		ОК 01, ОК 02, ОК 03, ОК 04, ОК 05, ОК 06, ОК 09, ПК 2.2.
	Роль профессии в положении человека в социуме. <i>Резюме</i> как описание способностей человека, которые делают его конкурентоспособным на рынке труда. Цель резюме – привлечь к себе внимание работодателя при первом, как правило, заочном знакомстве, произвести благоприятное впечатление и побудить пригласить вас на		

	личную встречу. Как презентовать себя в резюме, чтобы выглядеть в глазах работодателя именно таким сотрудником, каков ему необходим. Резюме – официальный документ, правила написания которого регламентированы руководством по делопроизводству. Структура резюме. Резюме действительное и резюме проектное.		
	Лабораторные и практические занятия		
	Лабораторная работа		
	Практическая работа 14. Отличие нормативных документов от видов текстов (сопоставление фрагмента из художественного текста и официальных документов). Понятие о резюме. Работа с образцовым документом резюме. Составление своего действительного резюме (по аналогии с образцовым текстом) Взаимопроверка составленных резюме. Понятие о проектном резюме	2	
	Самостоятельная работа студентов	-	
Раздел 3. Человек в поиске прекрасного: Русская литература рубежа XIX-XX веков в контексте социокультурных процессов эпохи		16	
Тема 3.1 Мотивы лирики и прозы И. А. Бунина	Содержание учебного материала Иван Алексеевич Бунин (1870–1953). Факты биографии. Первый русский писатель – лауреат Нобелевской премии по литературе. «Листопад», «Вечер», «Одиночество», «Не устану воспевать вас, звезды!..», «Последний шмель», «Слово», «Поэту» (другие – по выбору учителя). Лирика. Философичность, психологизм и лиризм поэзии Бунина. Прославление «любви и радости бытия». Пейзажная лирика. Тема одиночества. Тема поэтического труда. Рассказы «Антоновские яблоки», «Чистый понедельник»; рассказ-притча «Господин из Сан-Франциско»; цикл рассказов «Темные аллеи» (два рассказа – по выбору учителя). Проза И. А. Бунина. Мотив запустения и увядания дворянских гнезд, образ «Руси уходящей». Судьба мира и цивилизации в осмыслении писателя. Тема трагической любви в рассказах Бунина. Традиции русской классической поэзии и психологической прозы в творчестве Бунина, Новаторство поэта.	2	ОК 01, ОК 02, ОК 03, ОК 04, ОК 05, ОК 06, ОК 09
	Лабораторные и практические занятия		
	Лабораторная работа		
	Практическая работа		
	Самостоятельная работа студентов		
Тема 3.2	Содержание учебного материала		ОК 01, ОК 02, ОК 03,

Традиции русской классики в творчестве А. И. Куприна	Александр Иванович Куприн (1870–1938) Сведения из биографии. Повесть «Олеся». Тема «естественного человека» в повести. Мечты Олеси и реальная жизнь ее окружения. Трагизм любви героини. Осуждение пороков общества. Рассказ «Гранатовый браслет». Своеобразие сюжета. Герои о сущности любви. Трагическая история любви Желткова. Развитие темы «маленького человека» в рассказе. Смысл финала. Символический смысл заглавия, роль эпиграфа. Авторская позиция. Традиции русской классической литературы в прозе Куприна. «Гранатовый браслет» в кино (А. Роом, 1964)	2	ОК 04, ОК 05, ОК 06, ОК 09
	Лабораторные и практические занятия		
	Лабораторная работа		
	Практическая работа		
	Самостоятельная работа студентов		
Тема 3.3 Герои М. Горького в поисках смысла жизни	Содержание учебного материала Максим Горький (1868–1936). Сведения из биографии (актуализация и обобщение ранее изученного). Рассказ-триптих «Старуха Изергиль». Романтизм ранних рассказов Горького. Проблема героя. Особенности композиции рассказа. Независимость и обреченность Изергиль. Индивидуализм Ларры. Подвиг Данко. Величие и бессмысленность его жертвы. Смысл противопоставления героев. Пьеса «На дне». «На дне» как социально-философская драма. Смысл названия пьесы. Система и конфликт персонажей. Обреченность обитателей ночлежки. Старик Лука и его жизненная философия. Спор о назначении человека. «Три правды» в пьесе и их трагическая конфронтация. Роль авторских ремарок, песен, цитат. Неоднозначность авторской позиции. М. Горький и Художественный театр. Сценическая история пьесы «На дне»	2	ОК 01, ОК 02, ОК 03, ОК 04, ОК 05, ОК 06, ОК 09
	Лабораторные и практические занятия		
	Лабораторная работа		
	Практическая работа 15. Чтение по ролям фрагментов пьесы. Спор о человеке. «Три правды» в пьесе: в чем отличие?	2	
	Самостоятельная работа студентов		
Тема 3.4 Серебряный век: общая характеристика и	Содержание учебного материала		ОК 01, ОК 02, ОК 03, ОК 04, ОК 05, ОК 06, ОК 09
	От реализма – к модернизму Серебряный век: происхождение и смысл определения. Серебряный век как культурно-историческая эпоха. Предпосылки возникновения. Классификация	2	

<p>основные представители</p>	<p>литературных направлений: от реализма – к модернизму. Диалог с классикой как «средство развития, обогащения» новых направлений. Основные модернистские направления.</p> <p>Символизм. Идея двоемирия и обновление художественного языка: расширение значения слова. Поэты-символисты: В. Брюсов («Творчество»); К. Бальмонт («Я – изысканность русской медлительной речи...»); А. Белый («Раздумье»).</p> <p>Акмеизм. Возвращение к «прекрасной ясности». Предметность тематики и образов, точность слова. Поэты-акмеисты: Н. Гумилев («Жираф»); С. Городецкий («Береза»).</p> <p>Футуризм. Эпатажность и устремленность в будущее. Разрыв с традицией. Попытка создать «новый стиль. Приоритет формы над содержанием, эпатаж. Поиски в области языка, словотворчество. Поэты-футуристы: И. Северянин («Эпилог», «Авиатор»); В. Хлебников («Заклятие смехом»). Серебряный век в кино и театре. Культура авангарда в современной массовой культуре</p> <p>Андреев Леонид Николаевич (1971-1919). Родоначальник русского экспрессионизма. Рассказы и повести (одно произведение по выбору). Например, "Иуда Искариот", "Большой шлем" и другие..</p> <p>Лабораторные и практические занятия</p> <p>Лабораторная работа</p> <p>Практическая работа</p> <p>Самостоятельная работа студентов</p>		
<p>Тема 3.5 А. Блок. Лирика. Поэма «Двенадцать»</p>	<p>Содержание учебного материала</p> <p>Александр Александрович Блок (1880–1921). Сведения из биографии поэта.</p> <p>«Вхожу я в темные храмы...», «Незнакомка», «Ночь, улица, фонарь, аптека...», «О доблестях, о подвигах, о славе...», «В ресторане», «Река раскинулась. Течет, грустит лениво...» (из цикла «На поле Куликовом»), «Россия», «Балаган», «О, я хочу безумно жить...». Лирика Блока – «трилогия вочеловечения». Ранние стихи: мистицизм, идеал мировой гармонии. Любовь как служение и возношение. «Страшный мир» в лирике Блока. Тема трагической любви. Образ Родины: ее прошлое и настоящее. Новаторство в воплощении и интерпретации образа России. Тема призвания поэта. Музыкальность, экспрессивность как художественная особенность поэтической речи Блока. Песни и романсы на стихи поэта.</p> <p>Поэма «Двенадцать». Проблематика, сюжет и композиция. «Рождение будущего в пожаре и крови»: образ революции. Образ «двенадцати». Образ Христа и неоднозначность его интерпретации. Символика образов. Антитеза. Полифонизм</p>	<p>2</p>	<p>ОК 01, ОК 02, ОК 03, ОК 04, ОК 05, ОК 06, ОК 09</p>

	поэмы. Поэма в живописи и на сцене.....		
	Лабораторные и практические занятия		
	Лабораторная работа		
	Практическая работа		
	Самостоятельная работа студентов		
Тема 3.6 Поэтическое новаторство В. Маяковского	Содержание учебного материала Владимир Владимирович Маяковский (1893–1930) Трагедия горлана-главаря (факты биографии). «Послушайте!», «Лиличка!», «Скрипка и немножко нервно», «Левый марш», «Прозаседавшиеся», «Нате!», «А вы могли бы?», «Юбилейное», «Сергею Есенину» Лирика. Маяковский и футуризм. Ранняя лирика поэта. Сила личности и незащищенность лирического героя перед пошлостью, нелюбовью, рутинностью. Мотив одиночества, любви и смерти. Поэт и революция. Сатира Маяковского. Тема поэта и поэзии. Поэтическое новаторство Маяковского (ритмика, рифма, строфика и графика стиха, неологизмы, гиперболичность). Своеобразие жанров и стилей лирики поэта. Стихи поэта в современной массовой культуре Поэма-триптих «Облако в штанах». Образ лирического героя-бунтаря и его возлюбленной. Новаторское открытие Маяковского в жанре поэмы: усиление лирического начала (превращение поэмы в лирический монолог). Особенности рифмовки.....	2	ОК 01, ОК 02, ОК 03, ОК 04, ОК 05, ОК 06, ОК 09
	Лабораторные и практические занятия		
	Лабораторная работа		
	Практическая работа		
	Самостоятельная работа студентов		
Тема 3.7 Драматизм судьбы поэта С.А. Есенин	Содержание учебного материала Сергей Александрович Есенин (1895–1925) («Гой ты, Русь моя родная!», «Тебе одной плету венки...», «Спит ковыль. Равнина дорогая...», «Неуютная жидкая лунность...»; «Сорокоуст», «Я покинул родимый дом...», «Русь советская», «Письмо к матери»; «Отговорила роща золотая...», «Собаке Качалова»; «Не бродить, не мять в кустах багряных...», «Мы теперь уходим понемногу...», «Шаганэ ты моя, Шаганэ...», «Письмо к женщине», «Не жалею, не зову, не плачу...».) Чувство Родины – основное в творчестве Есенина. Образ родной деревни, ее судьба в		ОК 01, ОК 02, ОК 03, ОК 04, ОК 05, ОК 06, ОК 09

	ранней и поздней лирике поэта. Посвящение матери. Особая связь природы и человека. Любовная тема. Исповедальность лирики: отражение потерь и обретений на дороге жизни. Самобытность поэзии Есенина (народно-песенная основа, музыкальность). Есенин на сцене, в кино и музыке		
	Лабораторные и практические занятия		
	Лабораторная работа		
	Практическая работа 16. Работа с поэтическими произведениями С. Есенина – выразительное чтение, исполнение, составление визуальных и музыкальных композиций	2	
	Самостоятельная работа студентов		
Раздел 4. Человек перед лицом эпохальных потрясений: Русская литература 20-40-х годов XX века		12	
Тема 4.1 Исповедальность лирики М. И. Цветаевой	Содержание учебного материала Марина Ивановна Цветаева (1892–1941) Сведения из биографии. «Роландов Рог», «Моим стихам, написанным так рано...», «Кто создан из камня, кто создан из глины...», «Куст», «Тоска по родине! Давно...», «Вчера еще в глаза глядел...», «Идешь на меня похожий...», «Все рядком лежат...», «Стихи к Блоку» («Имя твое – птица в руке...»), «У тонкой проволоки над волной овсов...» (из цикла «Ахматовой») Исповедальность поэзии Цветаевой. Необычность образа лирического героя. Основные темы творчества: тема поэта; тема тоски по родине, бесприютности; тема жизни и смерти; тема «влюбленности» в творчество поэтов-современников Живописность и музыкальность образов. Особенности поэтического синтаксиса. Жизнь и творчество М. Цветаевой в кино и музыке..	2	ОК 01, ОК 02, ОК 03, ОК 04, ОК 05, ОК 06, ОК 09
	Лабораторные и практические занятия		
	Лабораторная работа		
	Практическая работа		
	Самостоятельная работа студентов		
Тема 4.2 Андрей Платонов. «Усомнившийся Макар»	Содержание учебного материала Андрей Платонов (Андрей Платонович Климентов) (1899–1951) Сведения из биографии. Повесть «Усомнившийся Макар». И. Сталин о произведении А. Платонова. Повесть как акт гражданского мужества писателя. Смысл названия произведения. Мотив странствия как способ раскрытия идеи повести. Образ главного героя. Сомнения и		ОК 01, ОК 02, ОК 03, ОК 04, ОК 05, ОК 06, ОК 09

	причины его сомнений. Макар – «природный», «сокровенный» человек. Жанровое своеобразие повести. Необычность языка и стиля писателя (произвол в сочетании слов, «неправильности», избыточность языка, речь героев в соответствии со стандартами эпохи и др.).....		
	Лабораторные и практические занятия		
	Лабораторная работа		
	Практическая работа 17. Анализ ключевых эпизодов повести. Работа над характеристикой героя .	2	
	Самостоятельная работа студентов		
Тема 4.3 Вечные темы в поэзии А. А. Ахматовой	Содержание учебного материала Анна Андреевна Ахматова (1889–1966) Сведения из биографии. «Песня последней встречи», «Сжала руки под темной вуалью...», «Смятение», «Под крышей промерзшей пустого жилья...», «Муза», «Муза ушла по дороге...», «Мне ни к чему одические рати...», «Не с теми я, кто бросил землю...», «Мне голос был. Он звал утешно...», «Родная земля», «Смуглый отрок бродил по аллеям...» Лирика. Основные темы лирики Ахматовой: любовь как всепоглощающее чувство, как мука; тема творчества; гражданская тема; пушкинская тема. Поэма «Реквием». Памятник страданиям и мужеству. Трагический пафос произведения. Жанр и композиция поэмы. Смысл названия. Образ лирической героини. Эпизод поэмы: личная трагедия героини и общенародное горе. Библейские мотивы и образы в поэме. Тема исторической памяти. Аллюзии и реминисценции в произведении. Жизнь и творчество А. Ахматова в кино и музыке	2	ОК 01, ОК 02, ОК 03, ОК 04, ОК 05, ОК 06, ОК 09
	Лабораторные и практические занятия		
	Лабораторная работа		
	Практическая работа		
	Самостоятельная работа студентов		
Профессионально-ориентированное содержание (содержание прикладного модуля)			
«Вроде просто найти и расставить слова»: стихи для людей моей профессии/ специальности	Содержание учебного материала Роль поэзии в жизни человека любой профессии. Общение с поэзией как способ эстетического обогащения своей духовной сферы, постижения общечеловеческих ценностей, развитие способности к творческой деятельности. Путь к пониманию поэзии – это чтение, обсуждение, интерпретация (вербальная/невербальная) стихов разных поэтов в поисках «своего»		ОК 01, ОК 02, ОК 03, ОК 04, ОК 05, ОК 06, ОК 09 ПК 2.2.

	Лабораторные и практические занятия		
	Лабораторная работа		
	Практическая работа 18. Участие в деловой игре «В издательстве», в процессе которой составляется мини-сборник стихов поэтов серебряного века для определенной аудитории – своих сверстников, людей «своей» профессии. Написание аннотации к сборнику	2	
	Самостоятельная работа студентов		
Тема 4.4 «Изгнанник, избранник»: М. А. Булгаков	Содержание учебного материала		ОК 01, ОК 02, ОК 03, ОК 04, ОК 05, ОК 06, ОК 09
	Михаил Афанасьевич Булгаков (1891–1940) «Изгнанник, избранник»: сведения из биографии (с обобщением ранее изученного) Роман «Мастер и Маргарита». История создания и издания романа. Жанр и композиция: прием «роман в романе». Библейский и бытовой уровни повествования. Реальность и фантастика (литературная среда Москвы; Воланд и его свита). Сатира. Основные проблемы романа: проблема предательства, проблема творчества и судьбы художника, проблема нравственного выбора. Тема идеальной любви (история Маргариты). Финал романа. Экранизации романа. или роман «Белая гвардия». История создания произведения. Смысл названия. Эпиграфы. Жанр и композиция. Система образов. Образ Дома и Города в вихре Гражданской войны. Нравственный выбор героев в эпоху распри и раздора. Честь как главное качество человека. Смысл финала. Литературные ассоциации в романе. Сценическая и киноистория романа	2	
	Лабораторные и практические занятия		
	Лабораторная работа		
	Практическая работа		
	Самостоятельная работа студентов		
Тема 4.5 М.А. Шолохов. Роман-эпопея «Тихий Дон»	Содержание учебного материала		ОК 01, ОК 02, ОК 03, ОК 04, ОК 05, ОК 06, ОК 09
	<i>Михаил Александрович Шолохов</i> (1905–1984) Сведения из биографии (с обобщением ранее изученного). Лауреат Нобелевской премии по литературе Роман-эпопея «Тихий Дон» (избранные главы). История создания. Смысл названия. Жанр произведения. Герои романа-эпопеи о всенародной трагедии. Семья Мелеховых. Образ Григория Мелехова. Любовь в его жизни. Герой в поисках своего пути среди «хода истории». Финал романа-эпопеи. Проблема гуманизма в произведении. Полемика вокруг авторства. Киноистория романа		

	Лабораторные и практические занятия		
	Лабораторная работа		
	Практическая работа 19. Работа с эпизодами из выбранных глав.	2	
	Самостоятельная работа студентов		
Раздел 5. Поэт и мир: Литературный процесс в России 40-х – середины 50-х годов XX века		4	
Тема 5.1 «Дойти до самой сути»: Б. Пастернак. Исповедальность лирики А. Т. Твардовского	Содержание учебного материала Борис Леонидович Пастернак (1890–1960) Сведения из биографии. Лауреат Нобелевской премии по литературе «Февраль. Достать чернил и плакать!..», «Определение поэзии», «Про эти стихи», «Во всем мне хочется дойти до самой сути...», «Гамлет», «Зимняя ночь», «Любить иных – тяжелый крест...», «Никого не будет в доме...», «Снег идет», «Гефсиманский сад», «Быть знаменитым некрасиво...», «Февраль. Достать чернил и плакать!..», «Определение поэзии», «Про эти стихи», «Во всем мне хочется дойти до самой сути...», «Гамлет», «Зимняя ночь», «Любить иных – тяжелый крест...», «Никого не будет в доме...», «Снег идет», «Гефсиманский сад», «Быть знаменитым некрасиво...» Лирический герой поэзии: сложность его настроения, жизнеощущения. Тема поэтического творчества, стремление к простоте. Судьба творца в поэзии. Любовная лирика. Стремление поэта «дойти до самой сути» явлений. Человек, природа и время в лирике. Христианские мотивы. Особенность поэтики: сочетание бытовых деталей и образов-символов, философская глубина. Песни современных бардов на стихи поэта. Александр Трифонович Твардовский (1910–1970) Сведения из биографии (с обобщением ранее изученного) «Дробиться рваный цоколь монумента...», «Памяти матери», «Я убит подо Ржевом...», «Я знаю: никакой моей вины...», «В тот день, когда окончилась война...», «Вся суть в одном единственном завете...», «Признание», «О сущем» «Стихи неслыханной искренности и откровенности». Исповедальность лирических произведений. Темы, образы и мотивы. Тема памяти, тема войны, тема творчества в лирике поэта. Мотив служения народу, отечеству	2	ОК 01, ОК 02, ОК 03, ОК 04, ОК 05, ОК 06, ОК 09
	Лабораторные и практические занятия		
	Лабораторная работа		
	Практическая работа 20. Анализ стихов Б. Пастернака. Анализ стихов А. Твардовского (тема войны, тема родного дома).	2	
	Самостоятельная работа студентов		

Раздел 6. Человек и человечность: Основные явления литературной жизни России конца 50-х – 80-х годов XX века		12	
Тема 6.1 Тема Великой Отечественной войны в литературе	Содержание учебного материала		ОК 01, ОК 02, ОК 03, ОК 04, ОК 05, ОК 06, ОК 09
	Поэзия и драматургия Великой Отечественной войне. «Лейтенантская проза»: В. П. Астафьев, Ю. В. Бондарев, В. В. Быков, Б. Л. Васильев, К. Д. Воробьев, В. Л. Кондратьев и др. (обзор прозы «молодых» лейтенантов) Проблема нравственного выбора на войне Василий Владимирович Быков (1924–2003) Повесть «Сотников». Человек в экстремальной ситуации, на пороге смерти. Стремление к самосохранению (Рыбак) – и сохранение человеческого достоинства, духовный подвиг (Сотников). Виктор Петрович Астафьев (1924–2001). Традиции и новаторство писателя в изображении войны. Рассказ «Связистка». Мотив испытания войной на войне и после войны. Герои рассказа. Дилемма нравственного выбора между «воинским долгом и человеческой жизнью». Тема покаяния, ответственности за каждый свой поступок Фадеев Александр Александрович (1901-1956) «Молодая гвардия» Герои рассказа. Дилемма нравственного выбора между долгом и жизнью	4	
	Лабораторные и практические занятия		
	Лабораторная работа		
	Практическая работа 21. Анализ произведений разных писателей, посвященных проблеме выбора на войне.	2	
Самостоятельная работа студентов			
Тема 6.2 Тоталитарная тема в литературе второй XX века	Содержание учебного материала		ОК 01, ОК 02, ОК 03, ОК 04, ОК 05, ОК 06, ОК 09
	А. И. Солженицын «Один день Ивана Денисовича»; В.Т. Шаламов «Колымские рассказы» (по выбору учителя) Александр Исаевич Солженицын (1918–2008) Сведения из биографии (с обобщением ранее изученного). Лауреат Нобелевской премии по литературе. Повесть «Один день Ивана Денисовича» Общественный резонанс, вызванный произведением. История создания повести. Лагерный мир в произведении. Образ главного героя. Устойчивость и приспособленность Ивана Денисовича к жутким условиям лагерной жизни.		

	«Счастливый день» в жизни героя. Черты национального характера в образе Шухова		
	Лабораторные и практические занятия		
	Лабораторная работа		
	Практическая работа 22. Изучение приемов создания образа в повести «Один день Ивана Денисовича»: детали портрета, ночные пейзажи, связанные с героем, речь и поступки и др. Экранизация повести	2	
	Самостоятельная работа студентов		
Тема 6.3 Социальная и нравственная проблематика в литературе второй половины XX века	Содержание учебного материала		ОК 01, ОК 02, ОК 03, ОК 04, ОК 05, ОК 06, ОК 09
	Валентин Григорьевич Распутин (1937–2015) Повесть «Прощание с Матерой». Связь творчества писателя с экологическими проблемами. Народ, его история, его земля в произведении. Образы «старинных старух». Утрата нравственных ценностей молодым поколением. Символика в повести. Позиция автора. Фильм «Прощание» (1981) – драма Э. Климова и Л. Шепетко по мотивам распутинской повести. Василий Макарович Шукшин (1929–1974) Рассказы «Микроскоп», «Срезал». Герои-чудики. Восприятие их окружающими. Стремление Андрея Ерина («Микроскоп») сделать «людям как лучше». Неоднозначность шукшинских чудиков. Глеб Капустин («недобрый» чудик) и городской гость («Срезал»). Противостояние интеллигенции и народа. Поэтика рассказов: анекдотичность, характеристичный диалог, открытый финал		
	Лабораторные и практические занятия		
	Лабораторная работа		
	Практическая работа 23. Чтение и анализ фрагментов повести В. Распутина "Прощание с Матерой" «Герой-чудик» В. Шукшина и «маленький человек» в литературе XIX века	2	
	Самостоятельная работа студентов		
Профессионально-ориентированное содержание (содержание прикладного модуля)			
«Говори, говори...»: диалог как средство характеристики человека	Содержание учебного материала		ОК 01, ОК 02, ОК 03, ОК 04, ОК 05, ОК 06, ОК 09, ПК 1.3.
	Вербальные средства коммуникации в ситуациях бытового, делового и профессионального общения. Отличие профессионального диалога от делового, бытового. Стилистические группы слов. Роль диалога в профессиональной деятельности. Требования к профессиональному диалогу		
	Лабораторные и практические занятия		

	Лабораторная работа		
	Практическая работа 24. Создание проблемной ситуации: нужен ли профессиональный диалог? Чтение и анализ диалогов; создание рекомендаций к составлению профессионального диалога; работа (в парах) над созданием «профессионального диалога» (в соответствии с будущей профессией/специальностью) в различных ситуациях: специалист – руководитель», «клиент – специалист», «специалист – специалист»	2	
	Самостоятельная работа студентов		
Раздел 7. Людей неинтересных в мире нет: Литература с середины 1960-х годов до начала XXI века		6	
Тема 7.1 Лирика: проблематика и образы	Содержание учебного материала Развитие традиционных тем русской лирики: тема творчества, тема любви, гражданского служения, тема войны, единство человека и природы. Культурный контекст лирики. Поэтические искания. Иосиф Александрович Бродский (1940–1996) Лауреат Нобелевской премии по литературе «В деревне Бог живет по углам...», «Пилигримы», «Воротишься на родину. Ну что ж», «Стансы», «Postscriptum» («Как жаль, что тем, чем стала для меня...»), «Ниоткуда с любовью надцатого марта...», «Конец прекрасной эпохи», «Пятая годовщина», «На столетие Анны Ахматовой», «Рождественская звезда», «Не выходи из комнаты...» (по выбору учителя) Культурно-исторический и литературный контекст поэзии Бродского. Автобиографические мотивы. Проблемно-тематическое многообразие лирики поэта. Тема изгнанничества, одиночества, вечной разлуки, тема любви, тема памяти, христианская тема. Философские темы (жизнь и смерть, свобода настоящая и свобода мнимая). Особенности стиха. Стихи поэта, места, связанные с его жизнью, в современной массовой культуре <i>Давид Самуилович Самойлов</i> (Давид Самуилович Кауфман) (1920–1990) Поэт, влюбленный в жизнь. «Сороковые, роковые...», «Если вычеркнуть войну...» «Семен Андреич»; «Дай выстрадать стихотворень!...», «Стих небогатый, суховатый...», «Пестель, поэт и Анна»; «Конец Пугачева»; «Названья зим», «Мне снился сон жестокий...»; «Двор моего детства»; «Болдинская осень», «Рождество Александра Блока»; «Память» (по выбору учителя) «Все есть в стихах – и то и это...»: открытость любым темам, культурным традициям, духовным веяниям. Тематическое, жанровое, интонационное разнообразие	2	ОК 01, ОК 02, ОК 03, ОК 04, ОК 05, ОК 06, ОК 09

	самойловской поэзии. Пять основных тем: война, творчество, история, любовь, Москва. Диалоги с русской поэзией		
	Лабораторные и практические занятия		
	Лабораторная работа		
	Практическая работа 25. Исполнительский практикум, работа с образным и эмоциональным строем лирических произведений И. Бродского, Д. Самойлова – создание собственных визуальных, пластических, музыкальных композиций	2	
	Самостоятельная работа студентов		
Тема 7.2 Драматургия: традиции и новаторство	Содержание учебного материала		ОК 01, ОК 02, ОК 03, ОК 04, ОК 05, ОК 06, ОК 09
	Александр Валентинович Вампилов (1937–1972) «Провинциальные анекдоты» (две одноактные пьесы: «История с метранпажем» и «Двадцать минут с ангелом») Трагикомическая диалогия с глубоким смыслом. Распад нравственного сознания как проблема общества. «Гостиничный» мир как особое, случайное, временное пространство для героев. Морализм бюрократа Калошина и его последствия. Нравственная невменяемость героя как итог комедии. Гоголевские мотивы в пьесе. («История с метранпажем») «Двадцать минут с ангелом» – тест на способность к великодушию. Конфликт бездушного мира и бескорыстия. Символичность названия пьесы. Сценическая история пьесы. Драматизация: разыгрывание одной из частей двухактной пьесы А. Вампилова. Нравственные проблемы в произведении. Символичность названия пьесы	2	
	Лабораторные и практические занятия		
	Лабораторная работа		
	Практическая работа		
	Самостоятельная работа студентов		
Раздел 8. Литература второй половины XX - начала XXI века		4	
Тема 8.1. Проза второй половины XX - начала XXI века	Содержание учебного материала		ОК 01, ОК 02, ОК 03, ОК 04, ОК 05, ОК 06, ОК 09
	Рассказы, повести, романы (по одному произведению не менее чем трех прозаиков по выбору). Например, Ф.А. Абрамов ("Братья и сестры" (фрагменты из романа), повесть "Пелагея" и другие); Ч.Т. Айтматов (повести "Пегий пес, бегущий краем моря", "Белый пароход" и другие); В.И. Белов (рассказы "На родине", "За тремя волоками", "Бобришный угор" и другие); Г.Н. Владимов ("Верный Руслан"); Ф.А. Искандер (роман в рассказах "Сандро из Чегема" (фрагменты), философская сказка "Кролики и	2	

	удавы" и другие); Ю.П. Казаков (рассказы "Северный дневник", "Поморка", "Во сне ты горько плакал" и другие); В.О. Пелевин (роман "Жизнь насекомых" и другие); Захар Прилепин (роман "Санька" и другие); А.Н. и Б.Н. Стругацкие (повесть "Пикник на обочине" и другие); Ю.В. Трифонов (повести "Обмен", "Другая жизнь", "Дом на набережной" и другие); В.Т. Шаламов ("Колымские рассказы", например, "Одиночный замер", "Инжектор", "За письмом" и другие) и другие.		
	Лабораторные и практические занятия		
	Лабораторная работа		
	Практическая работа		
	Самостоятельная работа студентов		
Тема 8.2. Поэзия и драматургия второй половины XX - начала XXI века	Содержание учебного материала Стихотворения по одному произведению не менее чем двух поэтов по выбору). Например, Б.А. Ахмадулиной, А.А. Вознесенского, В.С. Высоцкого, Е.А. Евтушенко, Н.А. Заболоцкого, Т.Ю. Кибирова, Ю.П. Кузнецова, А.С. Кушнера, Л.Н. Мартынова, Б.Ш. Окуджавы, Р.И. Рождественского, А.А. Тарковского, О.Г. Чухонцева и других. Пьесы (произведение одного из драматургов по выбору). Например, А.Н. Арбузов "Иркутская история"; А.В. Вампилов "Старший сын"; Е.В. Гришковец "Как я съел собаку"; К.В. Драгунская "Рыжая пьеса" и другие.	2	ОК 01, ОК 02, ОК 03, ОК 04, ОК 05, ОК 06, ОК 09
	Лабораторные и практические занятия		
	Лабораторная работа		
	Практическая работа		
	Самостоятельная работа студентов		
Раздел 9. Литература народов России		2	
Тема 9.1 Поэзия и проза народов России	Содержание учебного материала Рассказы, повести, стихотворения (не менее трех произведений по выбору). Например, рассказ Ю. Рытхэу «Хранитель огня», роман «Сон в начале тумана», повести Ю. Н. Шесталова «Синий ветер Каслания», «Когда качало меня солнце» и др.; стихотворения Г. Айги, Р. Гамзатова, М. Джалиля, М. Карима, Д. Кугультинова, К. Кулиева, Г. Тукая, стихотворения и поэма «Фатима» К. Хетагурова и др.	2	ОК 01, ОК 02, ОК 03, ОК 04, ОК 05, ОК 06, ОК 09
	Лабораторные и практические занятия		
	Лабораторная работа		
	Практическая работа		

	Самостоятельная работа студентов			
Раздел 10. Зарубежная литература второй половины XIX-XX века		6		
Тема 10.1 Основные тенденции развития зарубежной литературы и «культовые» имена	Содержание учебного материала			
	Рэй Брэдбери (1920–2012). Научно-фантастические рассказы «И грянул гром», «Вельд» Рассказы-предупреждения. Роль цивилизации, технологий в судьбе человека и общества. Психологизм рассказов. Ответственность настоящего перед будущим («эффект бабочки» – «И грянул гром»). Переплетение разных тем (тема отцов и детей, детской жестокости, влияния технологий на жизнь человека – «Вельд»). Сочетание сказки и фантастики Эрнест Хемингуэй (1899–1961). Новелла «Кошка под дождем». Особая атмосфера произведения и способы ее создания. Герои новеллы. Отношения между ними: «диалог глухих». Символика сцены с кошкой: незнакомый человек способен почувствовать и понять другого лучше, чем близкие люди	2	ОК 01, ОК 02, ОК 03, ОК 04, ОК 05, ОК 06, ОК 09	
	Лабораторные и практические занятия			
	Лабораторная работа			
	Практическая работа 26. Зарубежная поэзия и драматургия второй XIX и XX века Драматизация: разыгрывание одного из эпизодов выбранного произведения, чтение и анализ стихотворений.	2		
Самостоятельная работа студентов				
Профессионально-ориентированное содержание (содержание прикладного модуля)				
«Прогресс – это форма человеческого существования»: профессии в мире НТП	Содержание учебного материала			
	Научно-технический прогресс и человечество. Зависимость цивилизации от современных технологий. Проблемы человека и общества, связанные с научно-техническим прогрессом (рассуждение с опорой на текст). Ответственность ученого за свои научные открытия. Наука – двигатель прогресса. Возможно ли остановить прогресс? Профессии в мире НТП: у всех ли профессий есть будущее. Профессии, «рожденные» НТП в последние десятилетия		ОК 01, ОК 02, ОК 03, ОК 04, ОК 05, ОК 06, ОК 09, ПК 1.3.	
	Лабораторные и практические занятия			
Лабораторная работа				
	Практическая работа 27. Проблемы человека и общества, связанные с научно-техническим прогрессом (рассуждение с опорой на текст). Ответственность ученого за свои научные открытия. Наука – двигатель прогресса. Возможно ли остановить	2		

	прогресс? Профессии в мире НТП: у всех ли профессий есть будущее. Профессии, «рожденные» НТП в последние десятилетия		
	Самостоятельная работа студентов		
	Промежуточная аттестация в форме дифференцированного зачета	-	
	Консультации	-	
	Объем образовательной программы	108	

3. УСЛОВИЯ РЕАЛИЗАЦИИ ОБЩЕОБРАЗОВАТЕЛЬНОГО УЧЕБНОГО ПРЕДМЕТА

3.1 Требования к минимальному материально-техническому обеспечению

Для реализации программы общеобразовательного учебного предмета предусмотрены следующие специальные помещения: учебный кабинет «Русский язык и литература», оснащенный необходимым для реализации программы учебного предмета оборудованием

Оборудование учебного кабинета:

посадочные места по количеству обучающихся; рабочее место преподавателя; доска;
шкаф для хранения УМК, наглядных пособий; библиотечный фонд.
наглядные пособия

Технические средства обучения и программное обеспечение:

персональный компьютер, мультимедийный проектор, принтер, звуковые колонки;
экран; лицензионное программное обеспечение
браузеры

3.2 Информационное обеспечение обучения

Перечень рекомендуемых учебных изданий, дополнительной литературы, Интернет-ресурсов

Основные источники:

1. Г.А. Обернихина Литература Учебник для средне - специальных учебных заведений. Москва: Академия, 2020
2. Г.А. Обернихина Литература: практикум: учебное пособие. Москва: Академия, 2020
3. Г.А. Обернихина Литература (электронный ресурс) для студентов среднего профессионального образования. Москва: Академия, 2020

Дополнительные источники:

1. Белокурова С.П., Сухих И.Н. Русский язык и литература. Русская литература в 10 классе (базовый уровень). Книга для учителя / под ред. И.Н. Сухих. - М., 2019.
2. Белокурова С.П., Дорофеева М.Г., Ежова И.В. и др. Русский язык и литература. Литература в 11 классе (базовый уровень). Книга для учителя / под ред. И.Н. Сухих. - М., 2019.
3. Бурменская Г.В., Володарская И.А. и др. Формирование универсальных учебных действий в основной школе: от действия к мысли. Система заданий: пособие для учителя / под ред. А. Г. Асмолова. - М., 2020.
4. Карнаух Н. Л., Кац Э.Э. Письмо и эссе // Литература. 8 кл. - М., 2020.
5. Обернихина Г.А., Мацыяка Е.В. Литература. Книга для преподавателя: метод. пособие / под ред. Г. А. Обернихиной. - М., 2020.

Интернет-ресурсы

www.gramma.ru (сайт «Культура письменной речи», созданный для оказания помощи в овладении нормами современного русского литературного языка и навыками совершенствования устной и письменной речи, создания и редактирования текста).

www.krugosvet.ru (универсальная научно-популярная онлайн-энциклопедия «Энциклопедия Кругосвет»).

www.school-collection.edu.ru (сайт «Единая коллекция цифровых образовательных ресурсов»).

www.spravka.gramota.ru (сайт «Справочная служба русского языка»)

4. КОНТРОЛЬ И ОЦЕНКА РЕЗУЛЬТАТОВ ОСВОЕНИЯ ОБЩЕОБРАЗОВАТЕЛЬНОГО ПРЕДМЕТА

Контроль и оценка результатов освоения общеобразовательного учебного предмета раскрываются через предметные результаты, направленные на формирование общих и профессиональных компетенций по разделам и темам содержания учебного материала.

Таблица 4

Код и наименование формируемых компетенций (ОК,ПК)	Раздел/Тема	Тип оценочных мероприятий для контроля предметных результатов
Введение		
Раздел 1. Человек и его время: классики первой половины XIX века и знаковые образы русской культуры		
ОК 01, ОК 02, ОК 03, ОК 04, ОК 05, ОК 06, ОК 09	Тема 1.1 А.С. Пушкин как национальный гений и символ	Выполнение практической работы
ОК 01, ОК 02, ОК 03, ОК 04, ОК 05, ОК 06, ОК 09	Тема 1.2 Тема одиночества человека в творчестве М. Ю. Лермонтова (1814 — 1841)	Выполнение практической работы
ОК 01, ОК 02, ОК 03, ОК 04, ОК 05, ОК 06, ОК 09, ПК 1.3..	Профессионально-ориентированное содержание (содержание прикладного модуля) «Дело мастера боится»	Выполнение практической работы
Раздел 2. Вопрос русской литературы второй половины XIX века: как человек может влиять на окружающий мир и менять его к лучшему?		
ОК 01, ОК 02, ОК 03, ОК 04, ОК 05, ОК 06, ОК 09	Тема 2.1 Драматургия А.Н. Островского в театре. Судьба женщины в XIX веке и ее отражение в драмах А. Н. Островского (1823—1886)	Выполнение практической работы
ОК 01, ОК 02, ОК 03, ОК 04, ОК 05, ОК 06, ОК 09	Тема 2.2 Илья Ильич Обломов как вневременной тип и одна из граней национального характера	Выполнение практической работы
ОК 01, ОК 02, ОК 03, ОК 04, ОК 05, ОК 06, ОК 09	Тема 2.3 Новый герой, «отрицающий всё», в романе И. С. Тургенева (1818 — 1883) «Отцы и дети»	Выполнение практической работы
ОК 01, ОК 02, ОК 03, ОК 04, ОК 05, ОК 06, ОК 09, ПК 1.3.	Профессионально-ориентированное содержание (содержание прикладного модуля) «Ты профессией астронома метростроевца не удивишь!..»	Выполнение практической работы
ОК 01, ОК 02, ОК 03, ОК	Тема 2.4	Выполнение практической работы

04, ОК 05, ОК 06, ОК 09	Люди и реальность в сказках М. Е. Салтыкова-Щедрина (1826—1889): русская жизнь в иносказаниях	работы
ОК 01, ОК 02, ОК 03, ОК 04, ОК 05, ОК 06, ОК 09	Тема 2.5 Человек и его выбор в кризисной ситуации в романе Ф.М. Достоевского «Преступление и наказание» (1866)	Выполнение практической работы
ОК 01, ОК 02, ОК 03, ОК 04, ОК 05, ОК 06, ОК 09	Тема 2.6 Человек в поиске правды и любви: «любовь – это деятельное желание добра другому...» – в творчестве Л. Н. Толстого (1828—1910)	Выполнение практической работы
ОК 01, ОК 02, ОК 03, ОК 04, ОК 05, ОК 06, ОК 09, ПК 2.2.	Профессионально-ориентированное содержание (содержание прикладного модуля) «Каждый должен быть величествен в своем деле»: пути совершенствования в профессии/ специальность	Выполнение практической работы
ОК 01, ОК 02, ОК 03, ОК 04, ОК 05, ОК 06, ОК 09	Тема 2.7 Крестьянство как собирательный герой поэзии Н.А. Некрасова	Выполнение практической работы
ОК 01, ОК 02, ОК 03, ОК 04, ОК 05, ОК 06, ОК 09	Тема 2.8 Человек и мир в зеркале поэзии. Ф.И. Тютчев и А.А. Фет	Выполнение практической работы
ОК 01, ОК 02, ОК 03, ОК 04, ОК 05, ОК 06, ОК 09	Тема 2.9 Проблема ответственности человека за свою судьбу и судьбы близких ему людей в рассказах А.П. Чехова (1860—1904)	Выполнение практической работы
ОК 01, ОК 02, ОК 03, ОК 04, ПК 2.2.	Профессионально-ориентированное содержание (содержание прикладного модуля) Как написать резюме, чтобы найти хорошую работу	Выполнение практической работы
Раздел 3. Человек в поиске прекрасного»: Русская литература рубежа XIX-XX веков в контексте социокультурных процессов эпохи		
ОК 01, ОК 02, ОК 03, ОК 04, ОК 05, ОК 06, ОК 09	Тема 3.1 Мотивы лирики и прозы И. А. Бунина	
ОК 01, ОК 02, ОК 03, ОК 04, ОК 05, ОК 06, ОК 09	Тема 3.2 Традиции русской классики в творчестве А. И. Куприна	
ОК 01, ОК 02, ОК 03, ОК 04, ОК 05, ОК 06, ОК 09	Тема 3.3 Герои М. Горького в поисках смысла жизни	Выполнение практической работы

ОК 01, ОК 02, ОК 03, ОК 04, ОК 05, ОК 06, ОК 09	Тема 3.4 Серебряный век: общая характеристика и основные представители	Чтение стихотворений наизусть
ОК 01, ОК 02, ОК 03, ОК 04, ОК 05, ОК 06, ОК 09	Тема 3.5 А. Блок. Лирика. Поэма «Двенадцать»	Чтение стихотворений наизусть
ОК 01, ОК 02, ОК 03, ОК 04, ОК 05, ОК 06, ОК 09	Тема 3.6 Поэтическое новаторство В. Маяковского	Чтение стихотворений наизусть
ОК 01, ОК 02, ОК 03, ОК 04, ОК 05, ОК 06, ОК 09	Тема 3.7 Драматизм судьбы поэта С. А. Есенин	Выполнение практической работы, чтение стихотворений наизусть
Раздел 4. Человек перед лицом эпохальных потрясений: Русская литература 20-40-х годов XX века		
ОК 01, ОК 02, ОК 03, ОК 04, ОК 05, ОК 06, ОК 09	Тема 4.2 Андрей Платонов. «Усомнившийся Макар»	Выполнение практической работы
ОК 01, ОК 02, ОК 03, ОК 04, ОК 05, ОК 06, ОК 09	Тема 4.3 Вечные темы в поэзии А. А. Ахматовой	Чтение стихотворений наизусть
ОК 01, ОК 02, ОК 03, ОК 04, ОК 05, ОК 06, ОК 09, ПК 2.2.	Профессионально-ориентированное содержание (содержание прикладного модуля) «Вроде просто найти и расставить слова»: стихи для людей моей профессии/ специальности	Выполнение практической работы
ОК 01, ОК 02, ОК 03, ОК 04, ОК 05, ОК 06, ОК 09	Тема 4.4 «Изгнанник, избранник»: М. А. Булгаков	
ОК 01, ОК 02, ОК 03, ОК 04, ОК 05, ОК 06, ОК 09	Тема 4.5 М. А. Шолохов. Роман-эпопея «Тихий Дон»	Выполнение практической работы
Раздел 5. Поэт и мир: Литературный процесс в России 40-х – середины 50-х годов XX века		
ОК 01, ОК 02, ОК 03, ОК 04, ОК 05, ОК 06, ОК 09	Тема 5.1 «Дойти до самой сути»: Б. Пастернак. Исповедальность лирики А. Г. Твардовского	Выполнение практической работы
	Раздел 6 Человек и человечность: Основные явления литературной жизни России конца 50-х – 80-х годов XX века	
ОК 01, ОК 02, ОК 03, ОК 04, ОК 05, ОК 06, ОК 09	Тема 6.1	Выполнение практической работы

04, ОК 05, ОК 06, ОК 09	Тема Великой Отечественной войны в литературе	работы
ОК 01, ОК 02, ОК 03, ОК 04, ОК 05, ОК 06, ОК 09	Тема 6.2 Тоталитарная тема в литературе второй XX века	Выполнение практической работы
ОК 01, ОК 02, ОК 03, ОК 04, ОК 05, ОК 06, ОК 09	Тема 6.3 Социальная и нравственная проблематика в литературе второй половины XX века	
ОК 01, ОК 02, ОК 03, ОК 04, ОК 05, ОК 06, ОК 09, ПК 1.3.	Профессионально-ориентированное содержание (содержание прикладного модуля) «Говори, говори...»: диалог как средство характеристики человека	Выполнение практической работы
Раздел 7. Людей неинтересных в мире нет: Литература с середины 1960-х годов до начала XXI века		
ОК 01, ОК 02, ОК 03, ОК 04, ОК 05, ОК 06, ОК 09	Тема 7.1 Лирика: проблематика и образы	Выполнение практической работы
ОК 01, ОК 02, ОК 03, ОК 04, ОК 05, ОК 06, ОК 09	Тема 7.2 Драматургия: традиции и новаторство	
Раздел 8. Литература второй половины XX - начала XXI века		
ОК 01, ОК 02, ОК 03, ОК 04, ОК 05, ОК 06, ОК 09	Тема 8.1. Проза второй половины XX - начала XXI века	
ОК 01, ОК 02, ОК 03, ОК 04, ОК 05, ОК 06, ОК 09	Тема 8.2. Поэзия и драматургия второй половины XX - начала XXI века	Чтение стихотворений наизусть
Раздел 9. Литература народов России		
ОК 01, ОК 02, ОК 03, ОК 04, ОК 05, ОК 06, ОК 09	Тема 9.1 Поэзия и проза народов России	Чтение и обсуждение произведений
Раздел 10. Зарубежная литература второй половины XIX-XX века		
ОК 01, ОК 02, ОК 03, ОК 04, ОК 05, ОК 06, ОК 09	Тема 10.1 Основные тенденции развития зарубежной литературы и «культовые» имена	Выполнение практической работы
ОК 01, ОК 02, ОК 03, ОК 04, ОК 05, ОК 06, ОК 09, ПК 1.3.	Профессионально-ориентированное содержание (содержание прикладного модуля) «Прогресс – это форма человеческого существования»: профессии в мире НТП	Выполнение практической работы

ОУП.03 Иностранный язык

индекс, название общеобразовательного предмета

1. ОБЩАЯ ХАРАКТЕРИСТИКА РАБОЧЕЙ ПРОГРАММЫ ОБЩЕОБРАЗОВАТЕЛЬНОГО ПРЕДМЕТА

1.1. Место общеобразовательного учебного предмета в структуре основной профессиональной образовательной программы:

ОУП.03 Иностранный язык является обязательной частью общеобразовательного цикла ОПОП специальности/профессии: **35.02.08 Электротехнические системы в агропромышленном комплексе (АПК)**

1.2. Цель и планируемые результаты освоения общеобразовательного учебного предмета:

Цели:

- понимание иностранного языка как средства межличностного и профессионального общения, инструмента познания, самообразования, социализации и самореализации в полиязычном и поликультурном мире;

- формирование иноязычной коммуникативной компетенции в совокупности ее составляющих: речевой, языковой, социокультурной, компенсаторной и учебно-познавательной;

- развитие национального самосознания, общечеловеческих ценностей, стремления к лучшему пониманию культуры своего народа и народов стран изучаемого языка.

Задачи:

- совершенствование коммуникативных умений в основных видах речевой деятельности чтение и понимание иноязычного текста, восприятие и понимание иноязычной речи на слух, говорение и письмо на иностранном языке;

- расширение знаний о странах изучаемого языка;

- развитие успешного иноязычного общения в наиболее распространенных социально-бытовых ситуациях повседневного общения, и умения переносить их в ситуации учебно-трудовой и профессиональных сфер общения;

- формирование умений для практического использования иностранного языка в будущей профессиональной деятельности;

- совершенствование нескольких групп умений и навыков:

умения и навыки использования языковых единиц (грамматических, лексических, слухопроизносительных) в речи;

умения и навыки восприятия и порождения связной речи (дискурсивные умения);

умения социолингвистического плана, т.е. умения ориентироваться в языковой среде, использовать язык в соответствии с ситуацией и содержанием общения, социальным контекстом, характером собеседников, а также адекватно употреблять языковые единицы и их формы;

умения социокультурного плана, предполагающие способность адекватно воспринимать и реализовывать социально-культурный контекст использования иностранного языка (умения и навыки межкультурной коммуникации);

коммуникативные умения и навыки, обеспечивающие способность взаимодействия обучаемых с другими коммуникантами в социально обусловленных ситуациях, что предполагает достижение достаточного взаимопонимания и умения поставить себя на место собеседника, учесть и реализовать межролевое и межличностное взаимодействие партнеров по коммуникации;

компенсационные умения и навыки, предполагающие способность восполнять недостатки и пробелы во владении иностранным языком и выходить из ситуации затруднения в процессе использования иностранного языка в качестве средства общения;

учебные умения и навыки, позволяющие эффективно изучать иностранный язык как в условиях полностью управляемой учебной деятельности, так и во внеаудиторной самостоятельной работе (способность выполнять различные виды работы, учебные задания; умения и навыки самоконтроля и самокоррекции и т. д.).

Планируемые результаты освоения общеобразовательного учебного предмета ОУП.03 Иностранный язык в соответствии с ФГОС СПО и на основе ФГОС СОО

Особое значение предмета имеет при формировании и развитии общих и профессиональных компетенций (ОК и ПК):

Код и наименование формируемых компетенций	Планируемые результаты освоения предмета	
	Общие	Предметные
ОК 01 Выбирать способы решения задач профессиональной деятельности применительно к различным контекстам	<p>В части трудового воспитания:</p> <ul style="list-style-type: none"> -проявлять готовность к труду, осознание ценности мастерства, трудолюбие; -проявлять готовность к активной деятельности технологической и социальной направленности, способность инициировать, планировать и самостоятельно выполнять такую деятельность; -проявлять интерес к различным сферам профессиональной деятельности, <p>Овладение универсальными учебными познавательными действиями:</p> <p>а) базовые логические действия:</p> <ul style="list-style-type: none"> -самостоятельно формулировать и актуализировать проблему, рассматривать ее всесторонне; -устанавливать существенный признак или основания для сравнения, классификации и обобщения; -определять цели деятельности, задавать параметры и критерии их достижения; -выявлять закономерности и противоречия в рассматриваемых явлениях; -вносить коррективы в деятельность, оценивать соответствие результатов целям, оценивать риски последствий деятельности; -развивать креативное мышление при решении жизненных проблем <p>б) базовые исследовательские действия:</p> <ul style="list-style-type: none"> - владеть навыками учебно-исследовательской и проектной деятельности, навыками разрешения проблем; 	<ul style="list-style-type: none"> -владеть основными видами речевой деятельности в рамках следующего тематического содержания речи: Межличностные отношения в семье, с друзьями и знакомыми. Конфликтные ситуации, их предупреждение и разрешение. Внешность и характер человека и литературного персонажа. Повседневная жизнь. Здоровый образ жизни. Образование. Выбор профессии. Альтернативы в продолжении образования. Роль иностранного языка в современном мире. Молодежь в современном обществе. Досуг молодежи. Технический прогресс, современные средства информации и коммуникации, интернет-безопасность. Промышленные технологии. Родная страна и страна/страны изучаемого языка. Выдающиеся люди родной страны и страны/стран изучаемого языка; -говорение: уметь вести разные виды диалога (в том числе комбинированный) в стандартных ситуациях неофициального и официального общения объемом до 9 реплик со стороны каждого собеседника в рамках отобранного тематического содержания речи с соблюдением норм речевого этикета, принятых в стране/странах изучаемого языка; -создавать устные связные монологические высказывания (описание/характеристика, повествование/сообщение) с изложением своего мнения и краткой аргументацией объемом 14-15 фраз в рамках отобранного тематического содержания речи; передавать основное содержание прочитанного/прослушанного текста с выражением своего отношения; устно представлять в объеме 14-15 фраз результаты выполненной проектной работы;

	<p>-выявлять причинно-следственные связи и актуализировать задачу, выдвигать гипотезу ее решения, находить аргументы для доказательства своих утверждений, задавать параметры и критерии решения;</p> <p>-анализировать полученные в ходе решения задачи результаты, критически оценивать их достоверность, прогнозировать изменение в новых условиях;</p> <p>-уметь переносить знания в познавательную и практическую области жизнедеятельности;</p> <p>-уметь интегрировать знания из разных предметных областей;</p> <p>-выдвигать новые идеи, предлагать оригинальные подходы и решения;</p> <p>и способность их использования в познавательной и социальной практике.</p>	<p>-аудирование: воспринимать на слух и понимать звучащие до 2,5 минут аутентичные тексты, содержащие отдельные неизученные языковые явления, не препятствующие решению коммуникативной задачи, с разной глубиной проникновения в содержание текста: с пониманием основного содержания, с пониманием нужной/интересующей/запрашиваемой информации;</p> <p>-смысловое чтение: читать про себя и понимать несложные аутентичные тексты разного вида, жанра и стиля объемом 600-800 слов, содержащие отдельные неизученные языковые явления, с различной глубиной проникновения в содержание текста: с пониманием основного содержания, с пониманием нужной/интересующей/запрашиваемой информации, с полным пониманием прочитанного; читать несплошные тексты (таблицы, диаграммы, графики) и понимать представленную в них информацию;</p> <p>-письменная речь: заполнять анкеты и формуляры, сообщая о себе основные сведения, в соответствии с нормами, принятыми в стране/странах изучаемого языка;</p> <p>-писать электронное сообщение личного характера объемом до 140 слов, соблюдая принятый речевой этикет; создавать письменные высказывания объемом до 180 слов с опорой на план, картинку, таблицу, графики, диаграммы, прочитанный/прослушанный текст; заполнять таблицу, кратко фиксируя содержание прочитанного/прослушанного текста или дополняя информацию в таблице; представлять результаты выполненной проектной работы объемом до 180 слов;</p> <p>-владеть фонетическими навыками: различать на слух и адекватно, без ошибок, ведущих к сбою коммуникации, произносить слова с правильным ударением и фразы с соблюдением их ритмико-интонационных особенностей, в том числе применять правило отсутствия фразового ударения на служебных словах; владеть правилами чтения и</p>
--	--	--

		<p>осмысленно читать вслух аутентичные тексты объемом до 150 слов, построенные в основном на изученном языковом материале, с соблюдением правил чтения и интонации; овладение орфографическими навыками в отношении изученного лексического материала; овладение пунктуационными навыками: использовать запятую при перечислении, обращении и при выделении вводных слов; апостроф, точку, вопросительный и восклицательный знаки; не ставить точку после заголовка; правильно оформлять прямую речь, электронное сообщение личного характера;</p> <p>-знать и понимание основных значений изученных лексических единиц (слов, словосочетаний, речевых клише), основных способов словообразования (аффиксация, словосложение, конверсия) и особенностей структуры простых и сложных предложений и различных коммуникативных типов предложений;</p> <p>выявление признаков изученных грамматических и лексических явлений по заданным основаниям;</p> <p>-владеть навыками распознавания и употребления в устной и письменной речи не менее 1500 лексических единиц (слов, словосочетаний, речевых клише), включая 1350 лексических единиц, освоенных на уровне основного общего образования; навыками употребления родственных слов, образованных с помощью аффиксации, словосложения, конверсии;</p> <p>-владеть навыками распознавания и употребления в устной и письменной речи изученных морфологических форм и синтаксических конструкций изучаемого иностранного языка в рамках тематического содержания речи в соответствии с решаемой коммуникативной задачей;</p> <p>-владеть социокультурными знаниями и умениями: знать/понимать речевые различия в ситуациях официального и неофициального общения в рамках тематического содержания речи и использовать лексико-грамматические</p>
--	--	---

		<p>средства с учетом этих различий; знать/понимать и использовать в устной и письменной речи наиболее употребительную тематическую фоновую лексику и реалии страны/стран изучаемого языка (например, система образования, страницы истории, основные праздники, этикетные особенности общения); иметь базовые знания о социокультурном портрете и культурном наследии родной страны и страны/стран изучаемого языка; представлять родную страну и ее культуру на иностранном языке; проявлять уважение к иной культуре; соблюдать нормы вежливости в межкультурном общении;</p> <p>-владеть компенсаторными умениями, позволяющими в случае сбоя коммуникации, а также в условиях дефицита языковых средств использовать различные приемы переработки информации: при говорении - переспрос; при говорении и письме - описание/перифраз/толкование; при чтении и аудировании - языковую и контекстуальную догадку;</p> <p>-уметь сравнивать, классифицировать, систематизировать и обобщать по существенным признакам изученные языковые явления (лексические и грамматические);</p> <p>-иметь опыт практической деятельности в повседневной жизни: участвовать в учебно-исследовательской, проектной деятельности предметного и межпредметного характера с использованием материалов на изучаемом иностранном языке и применением информационно-коммуникационных технологий; соблюдать правила информационной безопасности в ситуациях повседневной жизни и при работе в информационно-телекоммуникационной сети "Интернет" (далее - сеть Интернет); использовать приобретенные умения и навыки в процессе онлайн-обучения иностранному языку; использовать иноязычные словари и справочники, в том числе информационно-справочные системы в электронной форме.</p>
--	--	--

<p>ОК 02 Использовать современные средства поиска, анализа и интерпретации информации, и информационные технологии для выполнения задач профессиональной деятельности</p>	<p>В области ценности научного познания: -иметь сформированность мировоззрения, соответствующего современному уровню развития науки и общественной практики, основанного на диалоге культур, способствующего осознанию своего места в поликультурном мире; -быть готовым совершенствовать языковую и читательскую культуру как средства взаимодействия между людьми и познания мира; -осознавать ценность научной деятельности, быть готовым осуществлять проектную и исследовательскую деятельность индивидуально и в группе. Овладение универсальными учебными познавательными действиями: работа с информацией: -владеть навыками получения информации из источников разных типов, самостоятельно осуществлять поиск, анализ, систематизацию и интерпретацию информации различных видов и форм представления; -создавать тексты в различных форматах с учетом назначения информации и целевой аудитории, выбирая оптимальную форму представления и визуализации; -оценивать достоверность, легитимность информации, ее соответствие правовым и морально-этическим нормам; -использовать средства информационных и коммуникационных технологий в решении когнитивных, коммуникативных и организационных задач с соблюдением требований эргономики, техники безопасности, гигиены, ресурсосбережения, правовых и этических норм, норм информационной безопасности; -владеть навыками распознавания и защиты информации, информационной безопасности личности.</p>	<p>-владеть социокультурными знаниями и умениями: знать/понимать речевые различия в ситуациях официального и неофициального общения в рамках тематического содержания речи и использовать лексико-грамматические средства с учетом этих различий; знать/понимать и использовать в устной и письменной речи наиболее употребительную тематическую фоновую лексику и реалии страны/стран изучаемого языка (например, система образования, страницы истории, основные праздники, этикетные особенности общения); иметь базовые знания о социокультурном портрете и культурном наследии родной страны и страны/стран изучаемого языка; представлять родную страну и ее культуру на иностранном языке; проявлять уважение к иной культуре; соблюдать нормы вежливости в межкультурном общении; -владеть компенсаторными умениями, позволяющими в случае сбоя коммуникации, а также в условиях дефицита языковых средств использовать различные приемы переработки информации: при говорении - переспрос; при говорении и письме - описание/перифраз/толкование; при чтении и аудировании - языковую и контекстуальную догадку; -уметь сравнивать, классифицировать, систематизировать и обобщать по существенным признакам изученные языковые явления (лексические и грамматические); -иметь опыт практической деятельности в повседневной жизни: участвовать в учебно-исследовательской, проектной деятельности предметного и межпредметного характера с использованием материалов на изучаемом иностранном языке и применением информационно-коммуникационных технологий; соблюдать правила информационной безопасности в ситуациях повседневной жизни и при работе в информационно-телекоммуникационной сети "Интернет" (далее - сеть Интернет); использовать приобретенные</p>
---	--	---

		<p>умения и навыки в процессе онлайн-обучения иностранному языку; использовать иноязычные словари и справочники, в том числе информационно-справочные системы в электронной форме.</p>
<p>ОК 04 Эффективно взаимодействовать и работать в коллективе и команде</p>	<p>а) готовность к саморазвитию, самостоятельности и самоопределению; -овладеть навыками учебно-исследовательской, проектной и социальной деятельности; Овладение универсальными коммуникативными действиями: б) совместная деятельность: -понимать и использовать преимущества командной и индивидуальной работы; -принимать цели совместной деятельности, организовывать и координировать действия по ее достижению: составлять план действий, распределять роли с учетом мнений участников обсуждать результаты совместной работы; -координировать и выполнять работу в условиях реального, виртуального и комбинированного взаимодействия; -осуществлять позитивное стратегическое поведение в различных ситуациях, проявлять творчество и воображение, быть инициативным. Овладение универсальными регулятивными действиями: -принятие себя и других людей: -принимать мотивы и аргументы других людей при анализе результатов деятельности; -признавать свое право и право других людей на ошибки; -развивать способность понимать мир с позиции другого человека.</p>	<p>-говорение: уметь вести разные виды диалога (в том числе комбинированный) в стандартных ситуациях неофициального и официального общения объемом до 9 реплик со стороны каждого собеседника в рамках отобранного тематического содержания речи с соблюдением норм речевого этикета, принятых в стране/странах изучаемого языка; создавать устные связные монологические высказывания (описание/характеристика, повествование/сообщение) с изложением своего мнения и краткой аргументацией объемом 14-15 фраз в рамках отобранного тематического содержания речи; передавать основное содержание прочитанного/прослушанного текста с выражением своего отношения; устно представлять в объеме 14-15 фраз результаты выполненной проектной работы; -иметь опыт практической деятельности в повседневной жизни: участвовать в учебно-исследовательской, проектной деятельности предметного и межпредметного характера с использованием материалов на изучаемом иностранном языке и применением информационно-коммуникационных технологий; -соблюдать правила информационной безопасности в ситуациях повседневной жизни и при работе в информационно-телекоммуникационной сети "Интернет" (далее - сеть Интернет); использовать приобретенные умения и навыки в процессе онлайн-обучения иностранному языку; использовать иноязычные словари и справочники, в том числе информационно-справочные системы в электронной форме.</p>
<p>ОК 09 Пользоваться</p>	<p>-иметь мотивацию к обучению и личностному развитию; В области ценности научного познания:</p>	<p>-аудирование: воспринимать на слух и понимать звучащие до 2,5 минут аутентичные тексты, содержащие отдельные</p>

<p>профессиональной документацией на государственном и иностранном языках</p>	<p>-быть готовым формировать мировоззрение, соответствующее современному уровню развития науки и общественной практики, основанного на диалоге культур, способствующего осознанию своего места в поликультурном мире;</p> <p>-совершенствовать языковую и читательскую культуру как средства взаимодействия между людьми и познания мира;</p> <p>-осознавать ценность научной деятельности, иметь готовность осуществлять проектную и исследовательскую деятельность индивидуально и в группе.</p> <p>Овладение универсальными учебными познавательными действиями:</p> <p>б) базовые исследовательские действия:</p> <p>-владеть навыками учебно-исследовательской и проектной деятельности, навыками разрешения проблем;</p> <p>- иметь способность и готовность к самостоятельному поиску методов решения практических задач, применению различных методов познания;</p> <p>- овладевать видами деятельности по получению нового знания, его интерпретации, преобразованию и применению в различных учебных ситуациях, в том числе при создании учебных и социальных проектов;</p> <p>-формировать научный тип мышления, овладевать научной терминологией, ключевыми понятиями и методами;</p> <p>-осуществлять целенаправленный поиск переноса средств и способов действия в профессиональную среду.</p>	<p>неизученные языковые явления, не препятствующие решению коммуникативной задачи, с разной глубиной проникновения в содержание текста: с пониманием основного содержания, с пониманием нужной/интересующей/запрашиваемой информации;</p> <p>-владеть навыками распознавания и употребления в устной и письменной речи не менее 1500 лексических единиц (слов, словосочетаний, речевых клише), включая 1350 лексических единиц, освоенных на уровне основного общего образования; навыками употребления родственных слов, образованных с помощью аффиксации, словосложения, конверсии;</p> <p>-иметь опыт практической деятельности в повседневной жизни: участвовать в учебно-исследовательской, проектной деятельности предметного и межпредметного характера с использованием материалов на изучаемом иностранном языке и применением информационно-коммуникационных технологий; соблюдать правила информационной безопасности в ситуациях повседневной жизни и при работе в информационно-телекоммуникационной сети "Интернет" (далее - сеть Интернет); использовать приобретенные умения и навыки в процессе онлайн-обучения иностранному языку; использовать иноязычные словари и справочники, в том числе информационно-справочные системы в электронной форме.</p>
<p>ПК 1.1. Осуществляет монтаж, наладку и эксплуатацию</p>	<p>-самостоятельно формулировать и актуализировать проблему, рассматривать ее всесторонне;</p> <p>-устанавливать существенный признак или основания для сравнения, классификации и обобщения;</p>	<p>Сформировать умения</p> <p>-использовать иностранный язык как средство для получения информации из иноязычных источников в образовательных и самообразовательных целях;</p>

<p>электрооборудования. ПК 1.2. Обеспечивать работу автоматизированных и роботизированных систем на сельскохозяйственном объекте.</p>	<ul style="list-style-type: none"> -определять цели деятельности, задавать параметры и критерии их достижения; -выявлять закономерности и противоречия в рассматриваемых явлениях; -вносить коррективы в деятельность, оценивать соответствие результатов целям, оценивать риски последствий деятельности; -способность и готовность к самостоятельному поиску методов решения практических задач, применению различных методов познания; -ставить и формулировать собственные задачи в образовательной деятельности и жизненных ситуациях; -уметь интегрировать знания из разных предметных областей; -владеть навыками получения информации из источников разных типов, самостоятельно осуществлять поиск, анализ, систематизацию и интерпретацию информации различных видов и форм представления; -создавать тексты в различных форматах с учетом назначения информации и целевой аудитории, выбирая оптимальную форму представления и визуализации; -использовать средства информационных и коммуникационных технологий в решении когнитивных, коммуникативных и организационных задач норм информационной безопасности; -владеть навыками распознавания и защиты информации, информационной безопасности личности. 	<ul style="list-style-type: none"> -читать про себя и понимать несложные аутентичные тексты разного вида, жанра и стиля объемом 600-800 слов, содержащие отдельные неизученные языковые явления, с различной глубиной проникновения в содержание текста: с пониманием основного содержания, с пониманием нужной/интересующей/запрашиваемой информации, с полным пониманием прочитанного; -читать несплошные тексты (таблицы, диаграммы, графики) и понимать представленную в них информацию; -перевода с иностранного языка на русский при работе с несложными текстами в русле выбранного профиля; письменная речь: <ul style="list-style-type: none"> - заполнять анкеты и формуляры, в соответствии с нормами, принятыми в стране/странах изучаемого языка; -создавать письменные высказывания объемом до 180 слов с опорой на план, картинку, таблицу, графики, диаграммы, прочитанный/прослушанный текст; заполнять таблицу, кратко фиксируя содержание прочитанного/прослушанного текста или дополняя информацию в таблице; -овладение орфографическими навыками в отношении изученного лексического материала; овладение В области лексики -знание и понимание основных значений изученных лексических единиц (слов, словосочетаний, речевых клише), основных способов словообразования (аффиксация, словосложение, конверсия) и особенностей структуры простых и сложных предложений и различных коммуникативных типов предложений; выявление признаков изученных грамматических и лексических явлений по заданным основаниям; -овладение навыками распознавания и употребления в устной и письменной речи не менее 1500 лексических единиц (слов, словосочетаний, речевых клише), включая 1350 лексических единиц, освоенных на уровне основного
---	--	--

		<p>общего образования; навыками употребления родственных слов, образованных с помощью аффиксации, словосложения, конверсии;</p> <p>-развитие умения сравнивать, классифицировать, систематизировать и обобщать по существенным признакам изученные языковые явления (лексические и грамматические);</p> <p>-приобретение опыта практической деятельности в повседневной жизни</p>
--	--	---

1.3 Объем общеобразовательного учебного предмета и виды учебной работы

Таблица 2

Вид учебной работы	Объем в часах
Объем образовательной программы	102
в том числе:	
Основное содержание	68
в том числе:	
теоретическое обучение	-
практические занятия	68
лабораторные занятия	-
Профессионально-ориентированное содержание (содержание прикладного модуля)	34
теоретическое обучение	-
практические занятия	34
лабораторные занятия	-
Самостоятельная работа	-
Консультации	-
Промежуточная аттестация в форме дифференцированного зачета	-

2. СТРУКТУРА И СОДЕРЖАНИЕ ОБЩЕОБРАЗОВАТЕЛЬНОГО УЧЕБНОГО ПРЕДМЕТА

2.1 Тематический план и содержание общеобразовательного учебного предмета ОУП.03 Иностранный язык

Таблица 3

Наименование разделов и тем	Содержание учебного материала (основное и профессионально-ориентированное), лабораторные и практические занятия, прикладной модуль (при наличии)	Объем в часах	Формируемые компетенции
1	2	3	4
Раздел 1. Иностранный язык для общих целей		68	
Тема 1.1 Повседневная жизнь семьи. Внешность и характер членов семьи	Содержание учебного материала		ОК 01, ОК 02, ОК 04
	Лексика: города; национальности; профессии; числительные; члены семьи (mother-in-law/nephew/stepmother, etc.); внешность человека (high: shot, medium high, tall/nose: hooked, crooked, etc.); личные качества человека (confident, shy, successful, etc.) названия профессий (teacher, cook, businessman, etc.) Грамматика: глаголы to be, to have, to do (их значения как смысловых глаголов и функции как вспомогательных). простое настоящее время (образование и функции в страдательном залоге; чтение и правописание окончаний, слова-маркеры времени); степени сравнения прилагательных и их правописание; местоимения личные, притяжательные, указательные, возвратные; модальные глаголы и их эквиваленты. Фонетика: Правила чтения. Звуки. Транскрипция.		
	Лабораторные и практические занятия		
	Лабораторная работа 1. Практические занятия	-	

	<p>1. Вводное занятие. Знакомство.</p> <p>2. Приветствие, прощание. Представление себя и других людей в официальной и неофициальной обстановке.</p> <p>3. Отношения поколений в семье.</p> <p>4. Описание внешности человека.</p> <p>5. Описание характера личности.</p> <p>6. Описание внешности и характера.</p>	12	
	Профессионально-ориентированное содержание лабораторного занятия-	-	
	Самостоятельная работа студентов	-	
Тема 1.2	Содержание учебного материала		
Молодёжь в современном обществе. Досуг молодёжи: увлечения и интересы	<p>Лексика: рутина (go to college, have breakfast, take a shower, etc.); наречия (always, never, rarely, sometimes, etc.)</p> <p>Грамматика: предлоги времени; простое настоящее время и простое продолжительное время (их образование и функции в действительном залоге) глагол с инфинитивом; сослагательное наклонение love/like/enjoy + Infinitive/-ing, типы вопросов, способы выражения будущего времени.</p>		ОК 01, ОК 02, ОК 04
	Лабораторные и практические занятия		
	Лабораторная работа	-	
	<p>Практические занятия</p> <p>1. Рабочий день.</p> <p>2. Досуг.</p> <p>3. Хобби.</p> <p>4. Активный и пассивный отдых.</p>	8	
	Самостоятельная работа студентов	-	
Тема № 1.3	Содержание учебного материала		
Условия проживания в	<p>Лексика: здания (attached house, apartment, etc.); комнаты (living-room, kitchen, etc.);</p>		ОК 01, ОК 02, ОК 04, ОК 9

городской и сельской местности	<p>обстановка (armchair, sofa, carpet, etc.); техника и оборудование (flat-screen TV, camera, computer, etc.); условия жизни (comfortable, close, nice, etc.); места в городе (city centre, church, square, etc.); Грамматика: оборот there is/are; неопределённые местоимения some/any/one и их производные. предлоги направления (forward, past, opposite, etc.); модальные глаголы в этикетных формулах (Can/may I help you?, Should you have any questions ____, Should you need any further information ____ и др.); специальные вопросы; –вопросительные предложения – формулы вежливости (Could you ____, please? Would you like ____? Shall I____?); –наречия, обозначающие направление</p>		
	Лабораторные и практические занятия		
	Лабораторная работа	-	
	<p>Практические занятия</p> <ol style="list-style-type: none"> 1. Особенности проживания в городе. Инфраструктура. 2. Как спросить и указать дорогу. 3. Описание здания. Интерьер. 4. Описание колледжа (здание, обстановка, условия жизни, техника, оборудование) (Бинарное/ интегрированное занятие – ОП.04 Электронная техника). Описание кабинета иностранного языка. 	8	
	Самостоятельная работа студентов	-	
Тема № 1.4	Содержание учебного материала		
Покупки: одежда, обувь и продукты питания, электроника.	<p>Лексика: виды магазинов и отделы в магазине (shopping mall, department store, dairy produce, etc.);товары (juice, soap, milk, bread, butter, sandwich, a bottle of milk, etc.); одежда (trousers, a sweater, a blouse, a tie, a skirt, etc.) Грамматика: существительные исчисляемые и неисчисляемые; употребление слов many, much, a lot of, little, few, a few с существительными;</p>		<p>ОК 01, ОК 02, ОК 04, ОК 9</p>

	<p>артиклы: определенный, неопределенный, нулевой; чтение артиклей; арифметические действия и вычисления</p>		
	Лабораторные и практические занятия		
	Лабораторная работа	-	
	<p>Практические занятия 1. Виды магазинов. Ассортимент товаров. 2. Совершение покупок в продуктовом магазине 3. В магазине одежды 4. Совершение покупок в магазине электроники (Бинарное/ интегрированное занятие – ОП.04 Электронная техника)</p>	8	
	Самостоятельная работа студентов	-	
Тема № 1.5	Содержание учебного материала		
<p>Здоровый образ жизни и забота о здоровье: сбалансированное питание. Спорт. Посещение врача</p>	<p>Лексика: части тела (neck, back, arm, shoulder, etc); правильное питание (diet, protein, etc.); названия видов спорта (football, yoga, rowing, etc.); симптомы и болезни (running nose, catch a cold, etc.); еда (egg, pizza, meat, etc); способы приготовления пищи (boil, mix, cut, roast, etc); дроби и меры весов (1/12: one-twelfth) Грамматика: образование множественного числа с помощью внешней и внутренней флексии; множественное число существительных, заимствованных из греческого и латинского языков; существительные, имеющие одну форму для единственного и множественного числа; чтение и правописание окончаний. простое прошедшее время (образование и функции в действительном залоге. Чтение и правописание окончаний в настоящем и прошедшем времени) правильные и неправильные глаголы; used to + Infinitive structure</p>		<p>ОК 01, ОК 02, ОК 04</p>

	Лабораторные и практические занятия		
	Лабораторная работа	-	
	Практические занятия 1. Физическая культура и спорт. 2. Здоровое питание. 3. Посещение врача. 4. Здоровый образ жизни.	8	
	Самостоятельная работа студентов	-	
Тема № 1.6 Туризм. Виды отдыха	Содержание учебного материала		
	Лексика: виды путешествий (travelling by plane, by train, etc.); виды транспорта (bus, car, plane, etc.) Грамматика: неопределенные местоимения; образование степеней сравнения наречий; наречия места.		OK 01, OK 02, OK 04, OK 9
	Лабораторные и практические занятия		
	Лабораторная работа	-	
	Практические занятия 1. Почему и как люди путешествуют 2. Разработка маршрута путешествия. 3. Покупка билета в кассе и онлайн. Бронирование отеля.. 4. Заполнение бланков и анкет.	8	
	Самостоятельная работа студентов	-	
Тема № 1.7 Страна/страны изучаемого языка.	Содержание учебного материала		
	Лексика: государственное устройство (government, president, Chamber of parliament, etc.); погода и климат (wet, mild, variable, etc.). экономика (gross domestic product, machinery, income, etc.);		OK 01, OK 02, OK 04

	<p>достопримечательности (sights, Tower Bridge, Big Ben, Tower, etc) количественные и порядковые числительные; обозначение годов, дат, времени, периодов; Грамматика: артикли с географическими названиями; прошедшее совершенное действие (образование и функции в действительном залоге; слова — маркеры времени). сравнительные обороты than, as...as, not so ... as; прошедшее продолжительное действие (образование и функции в действительном залоге; слова — маркеры времени)</p>		
	Лабораторные и практические занятия		
	Лабораторная работа	-	
	<p>Практические занятия 1. Великобритания (географическое положение, климат, население; национальные символы; политическое и экономическое устройство, традиции). (Интегрированное занятие -ДУП.01 Основы профессиональной деятельности) 2. Великобритания (крупные города, достопримечательности). 3. США (географическое положение, климат, население; национальные символы; политическое и экономическое устройство, традиции). 4. США (крупные города, достопримечательности).</p>	8	
	Самостоятельная работа студентов	-	
Тема № 1.8 Россия.	Содержание учебного материала		
	<p>Лексика: государственное устройство (government, president, judicial, commander-in-chief, etc.); погода и климат (wet, mild, variable, continental, etc.). экономика (gross domestic product, machinery, income, heavy industry, light industry, oil and gas resources, etc.); достопримечательности (the Kremlin, the Red Square, Saint Petersburg, etc) Грамматика:</p>		<p>ОК 01, ОК 02, ОК 04</p>

	<p>артикли с географическими названиями; прошедшее совершенное действие (образование и функции в действительном залоге; слова — маркеры времени). сравнительные обороты than, as...as, not so ... as;</p> <p>Лабораторные и практические занятия</p> <p>Лабораторная работа</p> <p>Практические занятия</p> <p>1. Географическое положение, климат, население РФ.</p> <p>2. Национальные символы. Политическое и экономическое устройство РФ. (Интегрированное занятие с ДУП.01 Основы профессиональной деятельности)</p> <p>3. Москва – столица России. Достопримечательности Москвы</p> <p>4.Традиции народов России.</p> <p>Самостоятельная работа студентов</p>		
		-	
		8	
		-	
Профессионально-ориентированное содержание (содержание прикладного модуля)		-	ОК 01, ОК 02, ОК 04, ОК 9 ПК 1.1, ПК 1.2
Раздел 5. Иностранный язык для специальных целей			
Тема 2.1	Содержание учебного материала		
Современный мир профессий. Роль иностранного языка в профессиональной деятельности	<p>Лексика: профессионально ориентированная лексика; лексика делового общения.</p> <p>Грамматика: герундий, инфинитив. грамматические структуры, типичные для научно-популярных текстов.</p>		ОК 01, ОК 02, ОК 04, ОК 9 ПК 1.1, ПК 1.2
	Лабораторные и практические занятия		
	Лабораторная работа	-	
	<p>Практическая работа</p> <p>1. Профессии в промышленности.</p> <p>2. Специфика работы с автоматизированными и роботизированными системами на производстве.</p>	8	ОК 01, ОК 02, ОК 04, ОК 9 ПК 1.1, ПК 1.2

	3. Современные системы связи. 4. Основные понятия и термины по специальности.		
	Самостоятельная работа студентов	-	
Тема 2.2 Промышленные технологии	Содержание учебного материала		
	Лексика: машины и механизмы (machinery, enginery, equipment etc.) промышленное оборудование (industrial equipment, machine tools, etc.) Грамматика: грамматические структуры, типичные для научно-популярных текстов.		ОК 01, ОК 02, ОК 04, ОК 9 ПК 1.1, ПК 1.2
	Лабораторные и практические занятия		
	Лабораторная работа	-	
	Практические занятия 1. Машины и механизмы. 2. Промышленное оборудование. 3. Промышленная электроника. 4. Робототехника (интегрированное занятие с ДУП.01 Основы профессиональной деятельности)	8	ОК 01, ОК 02, ОК 04, ОК 9 ПК 1.1, ПК 1.2
Самостоятельная работа студентов	-		
Тема 2.3 Технический прогресс. Коммуникационные технологии.	Содержание учебного материала		
	Лексика: виды наук (science, natural sciences, social sciences, etc.) названия технических и компьютерных средств (a tablet, a smartphone, a laptop, a machine, etc.) Грамматика: страдательный залог, грамматические структуры предложений, типичные для научно-популярного стиля.		ОК 01, ОК 02, ОК 04, ОК 9 ПК 1.1, ПК 1.2
	Лабораторные и практические занятия		
	Лабораторная работа	-	
	Практические занятия: 1. Лучшие открытия человечества	8	

	2. Достижения науки. Современность. 3. Современные коммуникационные технологии. 4. Интернет-коммуникации в промышленности и в агропромышленном комплексе.		
	Самостоятельная работа студентов	-	
Тема 2.4	Содержание учебного материала		
Выдающиеся личности в истории развития коммуникационных технологий в России и за рубежом. Их вклад в развитие агропромышленного комплекса	Лексика: профессионально ориентированная лексика; лексика делового общения. Грамматика: грамматические конструкции типичные для научно-популярного стиля..		ОК 01, ОК 02, ОК 04, ОК 9 ПК 1.1, ПК 1.2
	Лабораторные и практические занятия		
	Лабораторная работа	-	
	Практическая работа 1. Выдающиеся личности в сфере электро- и робототехники. 2. Знаменитые ученые и инженеры, изменившие мир (бинарное/интегрированное занятие ОУП.14.У Физика) 3. Электричество и роботы в агропромышленном комплексе. 4. Будущее сельского хозяйства 5. Предприятия сельскохозяйственной отрасли	10	
	Самостоятельная работа студентов		
Промежуточная аттестация в форме дифференцированного зачета			
Консультации		-	
Объем образовательной программы		102	

3. УСЛОВИЯ РЕАЛИЗАЦИИ ОБЩЕОБРАЗОВАТЕЛЬНОГО УЧЕБНОГО ПРЕДМЕТА

3.1 Требования к минимальному материально-техническому обеспечению

Для реализации программы общеобразовательного учебного предмета предусмотрены следующие специальные помещения: учебный кабинет «Иностранный язык», оснащенный необходимым для реализации программы учебного предмета оборудованием

Оборудование учебного кабинета:

посадочные места по количеству обучающихся; рабочее место преподавателя; доска;
шкаф для хранения УМК, наглядных пособий; библиотечный фонд.

наглядные пособия:

английский алфавит;

фонетический тренажер;

карты Великобритании и США;

комплект портретов известных людей англоговорящих стран;

наглядные пособия достопримечательностей англоговорящих стран;

комплект грамматических таблиц видовременных форм английского глагола.

Технические средства обучения и программное обеспечение:

персональный компьютер, мультимедийный проектор, принтер, звуковые колонки;

экран; лицензионное программное обеспечение

браузеры

3.2. Информационное обеспечение обучения

Перечень рекомендуемых учебных изданий, дополнительной литературы, Интернет-ресурсов

Основные источники:

1. Безкоровайна, Г.Т. Planet of English: учебник английского языка для учреждений СПО / Г. Т. Безкоровайна, Н. И. Соколова, Е. А. Койранская. - Москва: Академия, 2021.- 256 с.- URL: <https://www.academia-moscow.ru/reader/?id=214498> (дата обращения 24.01.2024). — Текст : электронный.

2. Безкоровайна, Г.Т. Planet of English: учебник английского языка для учреждений СПО / Г. Т. Безкоровайна, Н. Соколова, Е. А. Койранская. -12-е изд. стер. - Москва: Издательский центр "Академия", 2023. - 256 с.

3. Брель, Н. М., Английский язык. Базовый курс : учебник / Н. М. Брель, Н. А. Пославская. — Москва: КноРус, 2023. — 272 с. — ISBN 978-5-406-10480-4. — URL: <https://book.ru/book/945206> (дата обращения: 24.01.2024). — Текст : электронный. 4. Онлайн-словари АБВУ Lingvo. - URL:<http://www.abbyyonline.ru> (дата обращения: 20.01.2024). – Текст: электронный.

4. Карпова, Т. А., English for Colleges = Английский язык для колледжей. Практикум + eПриложение : тесты : учебно-практическое пособие / Т. А. Карпова, А. С. Восковская, М. В. Мельничук. — Москва : КноРус, 2023. — 286 с. — ISBN 978-5-406-11323-3. — URL: <https://book.ru/book/949195> (дата обращения: 24.01.2024). — Текст : электронный.6. Федеральный центр информационно-образовательных ресурсов. - URL: <http://fcior.edu.ru/> (дата обращения: 20.01.2024). - Режим доступа: свободный. – Текст: электронный.

5. Раевская, О. В., Английский язык. Технический перевод : учебник / О. В. Раевская, Е. В. Полуренко. — Москва : КноРус, 2022. — 211 с. — ISBN 978-5-406-09233-0. — URL: <https://book.ru/book/943796> (дата обращения: 21.01.2024). — Текст: электронный.

Дополнительные источники:

1. Афанасьева, О.В. Английский в фокусе. 10 класс. Учебник. ФГОС ФП / О.В. Афанасьева, Д. Дули, И.В. Михеева. – Москва: Просвещение, 2018. – 248 с. – ISBN: 978-5-09-068073-8. – Текст: непосредственный.
2. Афанасьева, О.В. Английский в фокусе. 11 класс. Учебник. ФГОС ФП / О.В.Афанасьева, Д.Дули, И.В. Михеева. – Москва: Просвещение, 2018. – 240 с. – ISBN: 978-5-09-019656-7. -Текст: непосредственный.
3. Видеоуроки в интернет: [сайт]. – ООО «Мультиурок», 2020 – URL: <http://videouroki.net> (дата обращения: 20.01.2023) – Текст: электронный.
4. Единая коллекция цифровых образовательных ресурсов. - URL: <http://school-collection.edu.ru/> (дата обращения: 20.01.2023). – Текст: электронный.
5. Информационная система «Единое окно доступа к образовательным ресурсам». - URL: <http://window.edu.ru/> (дата обращения: 20.01.2023). – Текст: электронный.
6. Онлайн-словари АБВУЯ Lingvo. - URL:<http://www.abbyuonline.ru> (дата обращения: 20.01.2023). – Текст: электронный.
7. Онлайн-словари Мультитран. - URL:<http://www.multitran.ru> (дата обращения: 20.01.2023). – Текст: электронный.
8. Федеральный центр информационно-образовательных ресурсов. - URL: <http://fcior.edu.ru/> (дата обращения: 20.01.2023). - Режим доступа: свободный. – Текст: электронный.
9. Энциклопедия «Британника»: [сайт]. – Encyclopædia Britannica, Inc., 2020 – URL: www.britannica.com (дата обращения: 20.01.2023) – Текст: электронный.
10. Cambridge Dictionaries Online. - URL:<http://dictionary.cambridge.or> (дата обращения: 20.01.2023). – Текст: электронный.
11. Macmillan Dictionary с возможностью прослушать произношение слов: [сайт]. – Macmillan Education Limited, 2009-2020 – URL: www.macmillandictionary.com (дата обращения: 20.01.2023) – Текст: электронный.
12. News in Levels. World news for students of English: [сайт]. – URL: <https://www.newsinlevels.com> (дата обращения: 20.01.2023) – Текст: электронный

4. КОНТРОЛЬ И ОЦЕНКА РЕЗУЛЬТАТОВ ОСВОЕНИЯ ОБЩЕОБРАЗОВАТЕЛЬНОГО ПРЕДМЕТА

Контроль и оценка результатов освоения общеобразовательного учебного предмета раскрываются через предметные результаты, направленные на формирование общих и профессиональных компетенций по разделам и темам содержания учебного материала.

Таблица 4

Код и наименование формируемых компетенций (ОК, ПК)	Раздел/Тема	Тип оценочных мероприятий для контроля предметных результатов
	Иностранный язык для общих целей.	
ОК 01, ОК 02, ОК 04	Тема № 1.1 Повседневная жизнь семьи. Внешность и характер членов семьи	заполнение формы анкеты лексический квиз практическое задание фронтальный опрос тестирование ролевая игра выполнение творческих работ
ОК 01, ОК 02, ОК 04	Тема № 1.2 Молодёжь в современном обществе. Досуг молодёжи: увлечения и интересы	лексический диктант практическое задание ролевая игра фронтальный опрос тестирование выполнение творческих работ
ОК 01, ОК 02, ОК 04, ОК 9	Тема № 1.3 Условия проживания в городской и сельской местности	фронтальный опрос задания по аудированию практическое задание лексический диктант
ОК 01, ОК 02, ОК 04, ОК 9 ПК 1.1	Тема № 1.4 Покупки: одежда, обувь и продукты питания.	лексический диктант практическое задание ролевая игра задания по аудированию написание отзыва на товар
ОК 01, ОК 02, ОК 04	Тема № 1.5 Здоровый образ жизни и забота о здоровье: сбалансированное питание. Спорт. Посещение врача	лексический квиз практическое задание задания по аудированию ролевая игра
ОК 01, ОК 02, ОК 04, ОК 9	Тема № 1.6 Туризм. Виды отдыха.	лексический диктант практическая работа

		задания по аудированию заполнение формы анкеты творческая работа
ОК 01, ОК 02, ОК 04	Тема № 1.7 Страна/страны изучаемого языка.	контроль навыков аудирования викторина подготовка устных сообщений с презентацией
ОК 01, ОК 02, ОК 04	Тема № 1.8 Россия.	лексический диктант лексический квиз тестирование устный опрос (лексика) творческое задание заполнение таблицы
	Раздел 2. Иностранный язык для специальных целей	
ОК 01, ОК 02, ОК 04, ОК 9 ПК 1.1, ПК 1.2	Тема № 2.1 Современный мир профессий. Роль иностранного языка в профессиональной деятельности	лексический квиз практическое задание
ОК 01, ОК 02, ОК 04, ОК 9 ПК 1.1, ПК 1.2	Тема № 2.2. Промышленные технологии	лексический квиз практическое задание задание по аудированию
ОК 01, ОК 02, ОК 04, ОК 9 ПК 1.1, ПК 1.2	Тема № 2.3. Технический прогресс. Коммуникационные технологии.	лексический квиз лексический диктант практическое задание задание по аудированию перевод профессионально- ориентированного текста викторина
ОК 01, ОК 02, ОК 04, ОК 9 ПК 1.1, ПК 1.2	Тема №2.4. Выдающиеся личности в истории развития коммуникационных технологий в России и за рубежом. Их вклад в развитие агропромышленности	лексический квиз викторина перевод профессионально- ориентированного текста практическое задание тестирование

индекс, название общеобразовательного предмета

1. ОБЩАЯ ХАРАКТЕРИСТИКА РАБОЧЕЙ ПРОГРАММЫ ОБЩЕОБРАЗОВАТЕЛЬНОГО ПРЕДМЕТА

1.1. Место общеобразовательного учебного предмета в структуре основной профессиональной образовательной программы:

ОУП.04 Математика является обязательной частью общеобразовательного цикла ОПОП специальности/профессии: **35.02.08 Электротехнические системы в агропромышленном комплексе (АПК)**

1.2. Цель и планируемые результаты освоения общеобразовательного учебного предмета:

Цель: достижение результатов в соответствии с требованиями ФГОС СОО с учетом профессиональной направленности ФГОС СПО.

Задачи:

-получение фундаментальных знаний о математике как части мировой культуры и месте математики в современной цивилизации, способах описания явлений реального мира на математическом языке;

-владение стандартными приемами решения рациональных и иррациональных, показательных, степенных, тригонометрических уравнений и неравенств, их систем; использование готовых компьютерных программ, в том числе для поиска пути решения и иллюстрации решения уравнений и неравенств;

-владение основными понятиями о плоских и пространственных геометрических фигурах, их основных свойствах;

-овладение умениями распознавать геометрические фигуры на чертежах, моделях и в реальном мире; применение изученных свойств геометрических фигур и формул для решения геометрических задач и задач с практическим содержанием.

**Планируемые результаты освоения общеобразовательного учебного предмета
ОУП.04 Математика в соответствии с ФГОС СПО и на основе ФГОС СОО**

Особое значение предмета имеет при формировании и развитии общих и профессиональных компетенций (ОК и ПК):

Код и наименование формируемых компетенций	Планируемые результаты освоения предмета	
	Общие	Предметные
ОК 01. Выбирать способы решения задач профессиональной деятельности применительно к различным контекстам	<p>В части трудового воспитания:</p> <ul style="list-style-type: none"> -готовность к труду, осознание ценности мастерства, трудолюбие; -готовность к активной деятельности технологической и социальной направленности, способность инициировать, планировать и самостоятельно выполнять такую деятельность; -интерес к различным сферам профессиональной деятельности, <p>Овладение универсальными учебными познавательными действиями:</p> <p>а) базовые логические действия:</p> <ul style="list-style-type: none"> -самостоятельно формулировать и актуализировать проблему, рассматривать ее всесторонне; -устанавливать существенный признак или основания для сравнения, классификации и обобщения; -определять цели деятельности, задавать параметры и критерии их достижения; -выявлять закономерности и противоречия в рассматриваемых явлениях; -вносить коррективы в деятельность, оценивать соответствие результатов целям, оценивать риски последствий деятельности; -развивать креативное мышление при решении жизненных проблем <p>б) базовые исследовательские действия:</p> <ul style="list-style-type: none"> -владеть навыками учебно-исследовательской и проектной деятельности, навыками разрешения 	<ul style="list-style-type: none"> -владеть методами доказательств, алгоритмами решения задач; умение формулировать определения, аксиомы и теоремы, применять их, проводить доказательные рассуждения в ходе решения задач; -уметь оперировать понятиями: степень числа, логарифм числа; умение выполнять вычисление значений и преобразования выражений со степенями и логарифмами, преобразования дробно-рациональных выражений; -уметь оперировать понятиями: рациональные, иррациональные, показательные, степенные, логарифмические, тригонометрические уравнения и неравенства, их системы; -уметь оперировать понятиями: функция, непрерывная функция, производная, первообразная, определенный интеграл; умение находить производные элементарных функций, используя справочные материалы; исследовать в простейших случаях функции на монотонность, находить наибольшие и наименьшие значения функций; строить графики многочленов с использованием аппарата математического анализа; применять производную при решении задач на движение; решать практико-ориентированные задачи на наибольшие и наименьшие значения, на нахождение пути, скорости и ускорения; -уметь оперировать понятиями: рациональная функция, показательная функция, степенная функция, логарифмическая функция, тригонометрические функции, обратные функции; умение строить графики изученных функций, использовать графики при изучении процессов и зависимостей, при решении задач из других учебных

	<p>проблем;</p> <ul style="list-style-type: none"> -выявлять причинно-следственные связи и актуализировать задачу, выдвигать гипотезу ее решения, находить аргументы для доказательства своих утверждений, задавать параметры и критерии решения; -анализировать полученные в ходе решения задачи результаты, критически оценивать их достоверность, прогнозировать изменение в новых условиях; -уметь переносить знания в познавательную и практическую области жизнедеятельности; -уметь интегрировать знания из разных предметных областей; -выдвигать новые идеи, предлагать оригинальные подходы и решения; <p>и способность их использования в познавательной и социальной практике</p>	<p>предметов и задач из реальной жизни; выражать формулами зависимости между величинами;</p> <ul style="list-style-type: none"> -уметь решать текстовые задачи разных типов (в том числе на проценты, доли и части, на движение, работу, стоимость товаров и услуг, налоги, задачи из области управления личными и семейными финансами); составлять выражения, уравнения, неравенства и их системы по условию задачи, исследовать полученное решение и оценивать правдоподобность результатов; -уметь оперировать понятиями: среднее арифметическое, медиана, наибольшее и наименьшее значения, размах, дисперсия, стандартное отклонение числового набора; умение извлекать, интерпретировать информацию, представленную в таблицах, на диаграммах, графиках, отражающую свойства реальных процессов и явлений; представлять информацию с помощью таблиц и диаграмм; исследовать статистические данные, в том числе с применением графических методов и электронных средств; -уметь оперировать понятиями: случайный опыт и случайное событие, вероятность случайного события; умение вычислять вероятность с использованием графических методов; применять формулы сложения и умножения вероятностей, комбинаторные факты и формулы при решении задач; оценивать вероятности реальных событий; знакомство со случайными величинами; умение приводить примеры проявления закона больших чисел в природных и общественных явлениях; -уметь оперировать понятиями: точка, прямая, плоскость, пространство, двугранный угол, скрещивающиеся прямые, параллельность и перпендикулярность прямых и плоскостей, угол между прямыми, угол между прямой и плоскостью, угол между плоскостями, расстояние от точки до плоскости, расстояние между прямыми, расстояние
--	--	---

		<p>между плоскостями; умение использовать при решении задач изученные факты и теоремы планиметрии; умение оценивать размеры объектов окружающего мира;</p> <p>-уметь оперировать понятиями: многогранник, сечение многогранника, куб, параллелепипед, призма, пирамида, фигура и поверхность вращения, цилиндр, конус, шар, сфера, сечения фигуры вращения, плоскость, касающаяся сферы, цилиндра, конуса, площадь поверхности пирамиды, призмы, конуса, цилиндра, площадь сферы, объем куба, прямоугольного параллелепипеда, пирамиды, призмы, цилиндра, конуса, шара; умение изображать многогранники и поверхности вращения, их сечения от руки, с помощью чертежных инструментов и электронных средств; умение распознавать симметрию в пространстве; умение распознавать правильные многогранники;</p> <p>-уметь оперировать понятиями: движение в пространстве, подобные фигуры в пространстве; использовать отношение площадей поверхностей и объемов подобных фигур при решении задач;</p> <p>-уметь вычислять геометрические величины (длина, угол, площадь, объем, площадь поверхности), используя изученные формулы и методы;</p> <p>-уметь оперировать понятиями: прямоугольная система координат, координаты точки, вектор, координаты вектора, скалярное произведение, угол между векторами, сумма векторов, произведение вектора на число; находить с помощью изученных формул координаты середины отрезка, расстояние между двумя точками;</p> <p>-уметь выбирать подходящий изученный метод для решения задачи, распознавать математические факты и математические модели в природных и общественных явлениях, в искусстве; умение приводить примеры математических открытий российской и мировой математической науки</p>
--	--	---

<p>ОК 02. Использовать современные средства поиска, анализа и интерпретации информации, и информационные технологии для выполнения задач профессиональной деятельности</p>	<p>В области ценности научного познания: -сформированность мировоззрения, соответствующего современному уровню развития науки и общественной практики, основанного на диалоге культур, способствующего осознанию своего места в поликультурном мире; -совершенствование языковой и читательской культуры как средства взаимодействия между людьми и познания мира; -осознание ценности научной деятельности, готовность осуществлять проектную и исследовательскую деятельность индивидуально и в группе. Владение универсальными учебными познавательными действиями: в) работа с информацией: -владеть навыками получения информации из источников разных типов, самостоятельно осуществлять поиск, анализ, систематизацию и интерпретацию информации различных видов и форм представления; -создавать тексты в различных форматах с учетом назначения информации и целевой аудитории, выбирая оптимальную форму представления и визуализации; -оценивать достоверность, легитимность информации, ее соответствие правовым и морально-этическим нормам; -использовать средства информационных и коммуникационных технологий в решении когнитивных, коммуникативных и организационных задач с соблюдением требований эргономики, техники безопасности, гигиены, ресурсосбережения, правовых и этических норм,</p>	<p>-уметь оперировать понятиями: рациональная функция, показательная функция, степенная функция, логарифмическая функция, тригонометрические функции, обратные функции; умение строить графики изученных функций, использовать графики при изучении процессов и зависимостей, при решении задач из других учебных предметов и задач из реальной жизни; выражать формулами зависимости между величинами; -уметь оперировать понятиями: тождество, тождественное преобразование, уравнение, неравенство, система уравнений и неравенств, равносильность уравнений, неравенств и систем, рациональные, иррациональные, показательные, степенные, логарифмические, тригонометрические уравнения, неравенства и системы; уметь решать уравнения, неравенства и системы с помощью различных приемов; решать уравнения, неравенства и системы с параметром; применять уравнения, неравенства, их системы для решения математических задач и задач из различных областей науки и реальной жизни; -уметь свободно оперировать понятиями: движение, параллельный перенос, симметрия на плоскости и в пространстве, поворот, преобразование подобия, подобные фигуры; уметь распознавать равные и подобные фигуры, в том числе в природе, искусстве, архитектуре; уметь использовать геометрические отношения, находить геометрические величины (длина, угол, площадь, объем) при решении задач из других учебных предметов и из реальной жизни</p>
--	---	--

	<p>норм информационной безопасности;</p> <p>-владеть навыками распознавания и защиты информации, информационной безопасности личности</p>	
<p>ОК 03. Планировать и реализовывать собственное профессиональное и личностное развитие, предпринимательскую деятельность в профессиональной сфере, использовать знания по финансовой грамотности в различных жизненных ситуациях</p>	<p>В области духовно-нравственного воспитания:</p> <p>-сформированность нравственного сознания, этического поведения;</p> <p>- способность оценивать ситуацию и принимать осознанные решения, ориентируясь на морально-нравственные нормы и ценности;</p> <p>-осознание личного вклада в построение устойчивого будущего;</p> <p>-ответственное отношение к своим родителям и (или) другим членам семьи, созданию семьи на основе осознанного принятия ценностей семейной жизни в соответствии с традициями народов России;</p> <p>Овладение универсальными регулятивными действиями:</p> <p>а) самоорганизация:</p> <p>-самостоятельно осуществлять познавательную деятельность, выявлять проблемы, ставить и формулировать собственные задачи в образовательной деятельности и жизненных ситуациях;</p> <p>-самостоятельно составлять план решения проблемы с учетом имеющихся ресурсов, собственных возможностей и предпочтений;</p> <p>-давать оценку новым ситуациям;</p> <p>способствовать формированию и проявлению широкой эрудиции в разных областях знаний, постоянно повышать свой образовательный и культурный уровень;</p> <p>б) самоконтроль:</p>	<p>-уметь оперировать понятиями: рациональные, иррациональные, показательные, степенные, логарифмические, тригонометрические уравнения и неравенства, их системы;</p> <p>-уметь оперировать понятиями: многогранник, сечение многогранника, куб, параллелепипед, призма, пирамида, фигура и поверхность вращения, цилиндр, конус, шар, сфера, сечения фигуры вращения, плоскость, касающаяся сферы, цилиндра, конуса, площадь поверхности пирамиды, призмы, конуса, цилиндра, площадь сферы, объем куба, прямоугольного параллелепипеда, пирамиды, призмы, цилиндра, конуса, шара; умение изображать многогранники и поверхности вращения, их сечения от руки, с помощью чертежных инструментов и электронных средств; уметь распознавать симметрию в пространстве; уметь распознавать правильные многогранники;</p> <p>-уметь оперировать понятиями: прямоугольная система координат, координаты точки, вектор, координаты вектора, скалярное произведение, угол между векторами, сумма векторов, произведение вектора на число; находить с помощью изученных формул координаты середины отрезка, расстояние между двумя точками</p>

	<p>использовать приемы рефлексии для оценки ситуации, выбора верного решения; -уметь оценивать риски и своевременно принимать решения по их снижению; в) эмоциональный интеллект, предполагающий сформированность: внутренней мотивации, включающей стремление к достижению цели и успеху, оптимизм, инициативность, умение действовать, исходя из своих возможностей; -эмпатии, включающей способность понимать эмоциональное состояние других, учитывать его при осуществлении коммуникации, способность к сочувствию и сопереживанию; -социальных навыков, включающих способность выстраивать отношения с другими людьми, заботиться, проявлять интерес и разрешать конфликты</p>	
<p>ОК 04. Эффективно взаимодействовать и работать в коллективе и команде</p>	<p>готовность к саморазвитию, самостоятельности и самоопределению; -овладение навыками учебно-исследовательской, проектной и социальной деятельности; Овладение универсальными коммуникативными действиями: б) совместная деятельность: -понимать и использовать преимущества командной и индивидуальной работы; -принимать цели совместной деятельности, организовывать и координировать действия по ее достижению: составлять план действий, распределять роли с учетом мнений участников обсуждать результаты совместной работы; -координировать и выполнять работу в условиях реального, виртуального и комбинированного</p>	<p>-уметь оперировать понятиями: случайный опыт и случайное событие, вероятность случайного события; уметь вычислять вероятность с использованием графических методов; применять формулы сложения и умножения вероятностей, комбинаторные факты и формулы при решении задач; оценивать вероятности реальных событий; знакомство со случайными величинами; умение приводить примеры проявления закона больших чисел в природных и общественных явлениях; -уметь свободно оперировать понятиями: степень с целым показателем, корень натуральной степени, степень с рациональным показателем, степень с действительным (вещественным) показателем, логарифм числа, синус, косинус и тангенс произвольного числа; -уметь свободно оперировать понятиями: график функции,</p>

	<p>взаимодействия;</p> <p>- осуществлять позитивное стратегическое поведение в различных ситуациях, проявлять творчество и воображение, быть инициативным.</p> <p>Овладение универсальными регулятивными действиями:</p> <p>г) принятие себя и других людей:</p> <p>-принимать мотивы и аргументы других людей при анализе результатов деятельности;</p> <p>-признавать свое право и право других людей на ошибки;</p> <p>-развивать способность понимать мир с позиции другого человека</p>	<p>обратная функция, композиция функций, линейная функция, квадратичная функция, степенная функция с целым показателем, тригонометрические функции, обратные тригонометрические функции, показательная и логарифмическая функции; уметь строить графики функций, выполнять преобразования графиков функций;</p> <p>-уметь использовать графики функций для изучения процессов и зависимостей при решении задач из других учебных предметов и из реальной жизни; выражать формулами зависимости между величинами;</p> <p>-свободно оперировать понятиями: четность функции, периодичность функции, ограниченность функции, монотонность функции, экстремум функции, наибольшее и наименьшее значения функции на промежутке; уметь проводить исследование функции;</p> <p>-уметь использовать свойства и графики функций для решения уравнений, неравенств и задач с параметрами; изображать на координатной плоскости множества решений уравнений, неравенств и их систем</p>
<p>ОК 05. Осуществлять устную и письменную коммуникацию на государственном языке Российской Федерации с учетом особенностей социального и культурного контекста</p>	<p>В области эстетического воспитания:</p> <p>-эстетическое отношение к миру, включая эстетику быта, научного и технического творчества, спорта, труда и общественных отношений;</p> <p>-способность воспринимать различные виды искусства, традиции и творчество своего и других народов, ощущать эмоциональное воздействие искусства;</p> <p>-убежденность в значимости для личности и общества отечественного и мирового искусства, этнических культурных традиций и народного творчества;</p> <p>-готовность к самовыражению в разных видах искусства, стремление проявлять качества творческой личности;</p>	<p>- уметь оперировать понятиями: среднее арифметическое, медиана, наибольшее и наименьшее значения, размах, дисперсия, стандартное отклонение числового набора; умение извлекать, интерпретировать информацию, представленную в таблицах, на диаграммах, графиках, отражающую свойства реальных процессов и явлений; представлять информацию с помощью таблиц и диаграмм; исследовать статистические данные, в том числе с применением графических методов и электронных средств;</p> <p>- уметь оперировать понятиями: точка, прямая, плоскость, пространство, двугранный угол, скрещивающиеся прямые, параллельность и перпендикулярность прямых и плоскостей, угол между прямыми, угол между прямой и плоскостью, угол между плоскостями, расстояние от точки</p>

	<p>Овладение универсальными коммуникативными действиями: а) общение: -осуществлять коммуникации во всех сферах жизни; -распознавать невербальные средства общения, понимать значение социальных знаков, распознавать предпосылки конфликтных ситуаций и смягчать конфликты; -развернуто и логично излагать свою точку зрения с использованием языковых средств</p>	<p>до плоскости, расстояние между прямыми, расстояние между плоскостями; - уметь использовать при решении задач изученные факты и теоремы планиметрии; умение оценивать размеры объектов окружающего мира</p>
<p>ОК 06. Проявлять гражданско-патриотическую позицию, демонстрировать осознанное поведение на основе традиционных общечеловеческих ценностей, в том числе с учетом гармонизации межнациональных и межрелигиозных отношений, применять стандарты антикоррупционного поведения</p>	<p>- осознание обучающимися российской гражданской идентичности; - целенаправленное развитие внутренней позиции личности на основе духовно-нравственных ценностей народов Российской Федерации, исторических и национально-культурных традиций, формирование системы значимых ценностно-смысловых установок, антикоррупционного мировоззрения, правосознания, экологической культуры, способности ставить цели и строить жизненные планы; В части гражданского воспитания: -осознание своих конституционных прав и обязанностей, уважение закона и правопорядка; -принятие традиционных национальных, общечеловеческих гуманистических и демократических ценностей; -готовность противостоять идеологии экстремизма, национализма, ксенофобии, дискриминации по социальным, религиозным, расовым, национальным признакам; -готовность вести совместную деятельность в</p>	<p>-уметь решать текстовые задачи разных типов (в том числе на проценты, доли и части, на движение, работу, стоимость товаров и услуг, налоги, задачи из области управления личными и семейными финансами); составлять выражения, уравнения, неравенства и их системы по условию задачи, исследовать полученное решение и оценивать правдоподобность результатов; -уметь оперировать понятиями: определение, аксиома, теорема, следствие, свойство, признак, доказательство, равносильные формулировки; уметь формулировать обратное и противоположное утверждение, приводить примеры и контрпримеры, использовать метод математической индукции; проводить доказательные рассуждения при решении задач, оценивать логическую правильность рассуждений; -уметь свободно оперировать понятиями: последовательность, арифметическая прогрессия, геометрическая прогрессия, бесконечно убывающая геометрическая прогрессия; уметь задавать последовательности, в том числе с помощью рекуррентных формул; -уметь выбирать подходящий метод для решения задачи; понимание значимости математики в изучении природных</p>

	<p>интересах гражданского общества, участвовать в самоуправлении в общеобразовательной организации и детско-юношеских организациях;</p> <p>-умение взаимодействовать с социальными институтами в соответствии с их функциями и назначением;</p> <p>-готовность к гуманитарной и волонтерской деятельности;</p> <p>патриотического воспитания:</p> <p>-сформированность российской гражданской идентичности, патриотизма, уважения к своему народу, чувства ответственности перед Родиной, гордости за свой край, свою Родину, свой язык и культуру, прошлое и настоящее многонационального народа России;</p> <p>-ценностное отношение к государственным символам, историческому и природному наследию, памятникам, традициям народов России, достижениям России в науке, искусстве, спорте, технологиях и труде;</p> <p>-идейная убежденность, готовность к служению и защите Отечества, ответственность за его судьбу;</p> <p>освоенные обучающимися межпредметные понятия и универсальные учебные действия (регулятивные, познавательные, коммуникативные);</p> <p>-способность их использования в познавательной и социальной практике, готовность к самостоятельному планированию и осуществлению учебной деятельности, организации учебного сотрудничества с педагогическими работниками и сверстниками, к участию в построении индивидуальной образовательной траектории;</p>	<p>и общественных процессов и явлений; уметь распознавать проявление законов математики в искусстве, уметь приводить примеры математических открытий российской и мировой математической науки</p>
--	--	--

	-овладение навыками учебно-исследовательской, проектной и социальной деятельности	
ОК 07. Содействовать сохранению окружающей среды, ресурсосбережению, применять знания об изменении климата, принципы бережливого производства, эффективно действовать в чрезвычайных ситуациях	<ul style="list-style-type: none"> -не принимать действия, приносящие вред окружающей среде; -уметь прогнозировать неблагоприятные экологические последствия предпринимаемых действий, предотвращать их; -расширить опыт деятельности экологической направленности; -разрабатывать план решения проблемы с учетом анализа имеющихся материальных и нематериальных ресурсов; -осуществлять целенаправленный поиск переноса средств и способов действия в профессиональную среду; -уметь переносить знания в познавательную и практическую области жизнедеятельности; -предлагать новые проекты, оценивать идеи с позиции новизны, оригинальности, практической значимости; -давать оценку новым ситуациям, вносить коррективы в деятельность, оценивать соответствие результатов целям 	<ul style="list-style-type: none"> -уметь оперировать понятиями: функция, непрерывная функция, производная, первообразная, определенный интеграл; уметь находить производные элементарных функций, используя справочные материалы; исследовать в простейших случаях функции на монотонность, находить наибольшие и наименьшие значения функций; строить графики многочленов с использованием аппарата математического анализа; применять производную при решении задач на движение; решать практико-ориентированные задачи на наибольшие и наименьшие значения, на нахождение пути, скорости и ускорения; -уметь оперировать понятиями: движение в пространстве, подобные фигуры в пространстве; использовать отношение площадей поверхностей и объемов подобных фигур при решении задач; -уметь вычислять геометрические величины (длина, угол, площадь, объем, площадь поверхности), используя изученные формулы и методы
ПК 2.2. Планировать основные показатели в области обеспечения работоспособности электрического хозяйства сельскохозяйственных потребителей, автоматизированных и роботизированных систем.	<ul style="list-style-type: none"> -осваивать и использовать межпредметные понятия и универсальные учебные действия; -иметь готовность к самостоятельному планированию и осуществлению учебной деятельности, организации учебного сотрудничества с педагогическими работниками и сверстниками, к участию в построении индивидуальной образовательной траектории. 	<ul style="list-style-type: none"> -сформированность умения решать логические задачи; -овладение вычислять геометрические величины (длина, угол, площадь, объем, площадь поверхности), используя изученные формулы и методы; -оперировать понятиями: движение в пространстве, подобные фигуры в пространстве; использовать отношение площадей поверхностей и объемов подобных фигур при решении задач.

1.3 Объем общеобразовательного учебного предмета и виды учебной работы

Таблица 2

Вид учебной работы	Объем в часах
Объем образовательной программы	232
в том числе:	
Основное содержание	191
в том числе:	
теоретическое обучение	177
практические занятия	14
лабораторные занятия	-
Профессионально-ориентированное содержание (содержание прикладного модуля)	36
теоретическое обучение	-
практические занятия	36
лабораторные занятия	-
Самостоятельная работа	-
Консультации	1
Промежуточная аттестация в форме экзамен	4

2. СТРУКТУРА И СОДЕРЖАНИЕ ОБЩЕОБРАЗОВАТЕЛЬНОГО УЧЕБНОГО ПРЕДМЕТА

2.1 Тематический план и содержание общеобразовательного учебного предмета ОУП.04 Математика

Таблица 3

Наименование разделов и тем	Содержание учебного материала (основное и профессионально-ориентированное), лабораторные и практические занятия, прикладной модуль (при наличии)	Объем в часах	Формируемые компетенции
1	2	3	4
Раздел 1. Повторение курса математики основной школы		18	
Тема 1.1 Цель и задачи математики при освоении специальности. Числа и вычисления	Содержание учебного материала		ОК 01, ОК 02, ОК 03, ОК 04, ОК 05, ОК 06, ПК 1.2.
	Цель и задачи математики при освоении специальности. Базовые знания и умения по математике в профессиональной и в повседневной деятельности. Действия над положительными и отрицательными числами, с обыкновенными и десятичными дробями. Действия со степенями, формулы сокращенного умножения	4	
	Лабораторные и практические занятия		
	Лабораторная работа.		
	Практическая работа.		
	Самостоятельная работа студентов		
Тема 1.2 Процентные вычисления. Уравнения и неравенства	Содержание учебного материала		
	Простые проценты, разные способы их вычисления. Линейные, квадратные, дробно-линейные уравнения и неравенства	4	
	Лабораторные и практические занятия		
	Лабораторная работа		
	Практическая работа		
Самостоятельная работа студентов			
Тема 1.3. Процентные вычисления в профессиональных задачах	Профессионально-ориентированное содержание (содержание прикладного модуля)		
	Простые и сложные проценты. Процентные вычисления в профессиональных задачах		
	Лабораторные и практические занятия		

	Лабораторная работа		
	Практическая работа 1. Простые и сложные проценты. Практическая работа 2. Процентные вычисления в профессиональных задачах по специальности 35.02.08 Электротехнические системы в агропромышленном комплексе (АПК)	4	
	Самостоятельная работа студентов		
Тема 1.4 Решение задач. Входной контроль	Содержание учебного материала		
	Вычисления и преобразования. Уравнения и неравенства. Геометрия на плоскости	4	
	Лабораторные и практические занятия		
	Лабораторная работа		
	Контрольная работа 1. Вычисления и преобразования	2	
	Самостоятельная работа студентов		
Раздел 2. Степени и корни. Степенная, показательная и логарифмическая функции		40	
Тема 2.1 Степенная функция, ее свойства. Преобразование выражений с корнями n-ой степени	Содержание учебного материала		
	Понятие корня n-ой степени из действительного числа. Функции $y=\sqrt[n]{x}$ их свойства и графики. Свойства корня n-ой степени. Преобразование иррациональных выражений	4	
	Лабораторные и практические занятия		
	Лабораторная работа		
	Практическая работа		
	Самостоятельная работа студентов		
Тема 2.2 Свойства степени с рациональным и действительным показателями	Содержание учебного материала		
	Понятие степени с рациональным показателем. Степенные функции, их свойства и графики	6	
	Лабораторные и практические занятия		
	Лабораторная работа		
	Практическая работа		
	Самостоятельная работа студентов		
Тема 2.3 Решение	Содержание учебного материала		

ОК 01, ОК 02, ОК 03, ОК 05, ОК 07,
ПК 2.2.

Иррациональных уравнений	Равносильность иррациональных уравнений. Методы их решения	4
	Лабораторные и практические занятия	
	Лабораторная работа	
	Практическая работа	
	Самостоятельная работа студентов	
Тема 2.4 Показательная функция, ее свойства. Показательные уравнения и неравенства	Содержание учебного материала	
	Степень с произвольным действительным показателем. Определение показательной функции и ее свойства. Знакомство с применением показательной функции. Решение показательных уравнений методом уравнивания показателей, методом введения новой переменной, функционально-графическим методом. Решение показательных неравенств.	8
	Лабораторные и практические занятия	
	Лабораторная работа	
	Практическая работа	
	Самостоятельная работа студентов	
Тема 2.5 Логарифм числа. Свойства логарифмов	Содержание учебного материала	
	Логарифм числа. Свойства логарифмов. Операция логарифмирования	6
	Лабораторные и практические занятия	
	Лабораторная работа	
	Практическая работа	
	Самостоятельная работа студентов	
Тема 2.6 Логарифмическая функция, ее свойства. Логарифмические уравнения, неравенства	Содержание учебного материала	
	Логарифмическая функция и ее свойства. Понятие логарифмического уравнения. Операция потенцирования. Три основных метода решения логарифмических уравнений: функционально-графический, метод потенцирования, метод введения новой переменной. Логарифмические неравенства	6
	Лабораторные и практические занятия	
	Лабораторная работа	
	Практическая работа	

	Самостоятельная работа студентов			
Тема 2.7 Логарифмы в природе и технике	Профессионально-ориентированное содержание (содержание прикладного модуля)			
	Применение логарифма. Логарифмическая спираль в природе. Ее математические свойства			
	Лабораторные и практические занятия			
	Лабораторная работа			
	Практическая работа 3 Логарифм числа Практическая работа 4 Применение логарифма при решении профессиональных задач в области 35.02.08 Электротехнические системы в агропромышленном комплексе (АПК)		4	
	Самостоятельная работа студентов			
Тема 2.8 Решение задач. Степенная, показательная и логарифмическая функции	Содержание учебного материала			
	Степенная, показательная и логарифмическая функции. Решение уравнений			
	Лабораторные и практические занятия			
	Лабораторная работа			
	Контрольная работа 2. Степенная, показательная и логарифмическая функции		2	
	Самостоятельная работа студентов			
Раздел 3. Основы тригонометрии. Тригонометрические функции		24		
Тема 3.1 Тригонометрические функции произвольного угла, числа	Содержание учебного материала			
	Радианная мера угла. Поворот точки вокруг начала координат. Определение синуса, косинуса, тангенса и котангенса. Знаки синуса, косинуса, тангенса и котангенса по четвертям. Зависимость между синусом, косинусом, тангенсом и котангенсом одного и того же угла		4	
	Лабораторные и практические занятия			
	Лабораторная работа			
	Практическая работа			
	Самостоятельная работа студентов			
Тема 3.2 Основные	Содержание учебного материала			
	Тригонометрические тождества. Преобразования простейших		4	

ОК 01, ОК 02, ОК 03, ОК 04, ОК 05,
ПК 2.2.

тригонометрические тождества	тригонометрических выражений. Синус, косинус, тангенс и котангенс углов α и $-\alpha$	
	Лабораторные и практические занятия	
	Лабораторная работа	
	Практическая работа	
	Самостоятельная работа студентов	
Тема 3.3 Тригонометрические функции, их свойства и графики	Содержание учебного материала	
	Область определения и множество значений тригонометрических функций. Чётность, нечётность, периодичность тригонометрических функций. Свойства и графики функций $y = \cos x$, $y = \sin x$, $y = \operatorname{tg} x$, $y = \operatorname{ctg} x$. Сжатие и растяжение графиков тригонометрических функций.	2
	Лабораторные и практические занятия	
	Лабораторная работа	
	Практическая работа 5. Преобразование графиков тригонометрических функций	2
	Самостоятельная работа студентов	
Тема 3.4 Обратные тригонометрические функции	Содержание учебного материала	
	Обратные тригонометрические функции. Их свойства и графики.	4
	Лабораторные и практические занятия	
	Лабораторная работа	
	Практическая работа	
Самостоятельная работа студентов		
Тема 3.5 Тригонометрические уравнения и неравенства	Содержание учебного материала	
	Уравнение $\cos x = a$. Уравнение $\sin x = a$. Уравнение $\operatorname{tg} x = a$, $\operatorname{ctg} x = a$. Решение тригонометрических уравнений основных типов: простейшие тригонометрические уравнения, сводящиеся к квадратным, решаемые разложением на множители, однородные.	6
	Простейшие тригонометрические неравенства	
	Лабораторные и практические занятия	
	Лабораторная работа	
	Практическая работа	
	Самостоятельная работа студентов	

Тема 3.6 Решение задач. Основы тригонометрии. Тригонометрические функции	Содержание учебного материала		
	Преобразование тригонометрических выражений. Решение тригонометрических уравнений и неравенств в том числе с использованием свойств функций		
	Лабораторные и практические занятия		
	Лабораторная работа		
	Контрольная работа 3. Основы тригонометрии. Тригонометрические функции.	2	
Самостоятельная работа студентов			
Раздел 4. Производная и первообразная функции		50	
Тема 4.1 Понятие производной. Формулы и правила дифференцирования	Содержание учебного материала		
	Приращение аргумента. Приращение функции. Задачи, приводящие к понятию производной. Определение производной. Алгоритм отыскания производной. Формулы дифференцирования. Правила дифференцирования	8	
	Лабораторные и практические занятия		
	Лабораторная работа		
	Практическая работа		
	Самостоятельная работа студентов		
Тема 4.2 Понятие о непрерывности функции. Метод интервалов	Содержание учебного материала		
	Понятие непрерывной функции. Свойства непрерывной функции. Связь между непрерывностью и дифференцируемостью функции в точке. Алгоритм решения неравенств методом интервалов	8	
	Лабораторные и практические занятия		
	Лабораторная работа		
	Практическая работа		
Самостоятельная работа студентов			
Тема 4.3 Геометрический и физический смысл производной	Содержание учебного материала		
	Геометрический смысл производной функции – угловой коэффициент касательной к графику функции в точке. Уравнение касательной к графику функции. Алгоритм составления уравнения касательной к графику функции $y=f(x)$	4	
	Лабораторные и практические занятия		

ОК 01, ОК 03, ОК 04, ОК 06, ОК 07,
ПК 2.2.

	Лабораторная работа	
	Практическая работа	
	Самостоятельная работа студентов	
Тема 4.4 Монотонность функции. Точки экстремума	Содержание учебного материала	
	Возрастание и убывание функции, соответствие возрастания и убывания функции знаку производной. Задачи на максимум и минимум. Алгоритм исследования функции и построения ее графика с помощью производной	4
	Лабораторные и практические занятия	
	Лабораторная работа	
	Практическая работа	
	Самостоятельная работа студентов	
Тема 4.5 Исследование функций и построение графиков	Содержание учебного материала	
	Исследование функции на монотонность и построение графиков	6
	Лабораторные и практические занятия	
	Лабораторная работа	
	Практическая работа	
	Самостоятельная работа студентов	
Тема 4.6 Наибольшее и наименьшее значения функции	Содержание учебного материала	
	Нахождение наибольшего и наименьшего значений функций, построение графиков с использованием аппарата математического анализа	4
	Лабораторные и практические занятия	
	Лабораторная работа	
	Практическая работа	
	Самостоятельная работа студентов	
Тема 4.7 Нахождение оптимального результата с помощью производной в практических задачах	<i>Профессионально-ориентированное содержание (содержание прикладного модуля)</i>	
	Наименьшее и наибольшее значение функции	
	Лабораторные и практические занятия	
	Лабораторная работа	
	Практическая работа 6. Алгоритм исследования функции и построения ее графика с помощью производной. Нахождение оптимального результата с помощью производной в практических задачах.	6
	Практическая работа 7. Применения производной функции в	

	профессиональных задачах.		
	Самостоятельная работа студентов		
Тема 4.8 Первообразная функции. Правила нахождения первообразных	Содержание учебного материала		
	Ознакомление с понятием интеграла и первообразной для функции $y=f(x)$. Решение задач на связь первообразной и ее производной, вычисление первообразной для данной функции. Таблица формул для нахождения первообразных. Изучение правила вычисления первообразной	4	
	Лабораторные и практические занятия		
	Лабораторная работа		
	Практическая работа		
	Самостоятельная работа студентов		
Тема 4.9 Площадь криволинейной трапеции. Формула Ньютона – Лейбница	Содержание учебного материала		
	Задачи, приводящие к понятию определенного интеграла – о вычислении площади криволинейной трапеции. Понятие определённого интеграла. Геометрический и физический смысл определенного интеграла. Формула Ньютона – Лейбница. Решение задач на применение интеграла для вычисления физических величин и площадей	4	
	Лабораторные и практические занятия		
	Лабораторная работа		
	Практическая работа		
	Самостоятельная работа студентов		
Тема 4.10 Решение задач. Производная и первообразная функции.	Содержание учебного материала		
	Формулы и правила дифференцирования. Исследование функций с помощью производной. Наибольшее и наименьшее значения функции. Вычисление первообразной. Применение первообразной		
	Лабораторные и практические занятия		
	Лабораторная работа		
	Контрольная работа 4 Производная и первообразная функции.	2	
	Самостоятельная работа студентов		
Раздел 5 Прямые и плоскости в пространстве. Координаты и векторы в пространстве		30	
Тема 5.1.	Содержание учебного материала		ОК 01, ОК 03,

Основные понятия стереометрии. Расположение прямых и плоскостей	Предмет стереометрии. Основные понятия (точка, прямая, плоскость, пространство). Основные аксиомы стереометрии. Пересекающиеся, параллельные и скрещивающиеся прямые. Угол между прямыми в пространстве. Перпендикулярность прямых. Основные пространственные фигуры	4
	Лабораторные и практические занятия	
	Лабораторная работа	
	Практическая работа	
	Самостоятельная работа студентов	
Тема 5.2. Параллельность прямых, прямой и плоскости, плоскостей	Содержание учебного материала	
	Параллельные прямая и плоскость. Определение. Признак. Свойства. Параллельные плоскости. Определение. Признак. Свойства. Тетраэдр и его элементы. Параллелепипед и его элементы. Свойства противоположных граней и диагоналей параллелепипеда. Построение основных сечений	6
	Лабораторные и практические занятия	
	Лабораторная работа	
	Практическая работа	
Самостоятельная работа студентов		
Тема 5.3. Перпендикулярность прямых, прямой и плоскости, плоскостей	Содержание учебного материала	
	Перпендикулярные прямые. Параллельные прямые, перпендикулярные к плоскости. Признак перпендикулярности прямой и плоскости	4
	Лабораторные и практические занятия	
	Лабораторная работа	
	Практическая работа	
Самостоятельная работа студентов		
Тема 5.4. Перпендикуляр и наклонная. Теорема о трех перпендикулярах	Содержание учебного материала	
	Перпендикуляр и наклонная. Теорема о трех перпендикулярах. Угол между прямой и плоскостью. Угол между плоскостями. Перпендикулярные плоскости. Расстояния в пространстве	4
	Лабораторные и практические занятия	

		Лабораторная работа	
		Практическая работа	
		Самостоятельная работа студентов	
Тема 5.5. Координаты и векторы в пространстве	5.5.	Содержание учебного материала	
		Декартовы координаты в пространстве. Векторы в пространстве. Сложение и вычитание векторов. Умножение вектора на число. Скалярное произведение векторов. Простейшие задачи в координатах	4
		Лабораторные и практические занятия	
		Лабораторная работа	
		Практическая работа	
		Самостоятельная работа студентов	
Тема 5.6. Прямые и плоскости в практических задачах		<i>Профессионально-ориентированное содержание (содержание прикладного модуля)</i>	
		Взаимное расположение прямых в пространстве. Параллельность прямой и плоскости, параллельность плоскостей, перпендикулярность плоскостей. Расположение прямых и плоскостей в окружающем мире (природе, архитектуре, технике). Решение практико-ориентированных задач	
		Лабораторные и практические занятия	
		Лабораторная работа	
		Практическая работа 8. Параллельность и перпендикулярность прямых, Практическая работа 9. Координаты и векторы в пространстве. Практическая работа 10. Решение практико-ориентированных задач.	6
		Самостоятельная работа студентов	
Тема 5.7 Решение задач. Прямые и плоскости, координаты и векторы в пространстве		Содержание учебного материала	
		Расположение прямых и плоскостей в пространстве. Перпендикулярность и параллельность прямых и плоскостей. Декартовы координаты в пространстве. Векторы в пространстве. Сложение и вычитание векторов. Умножение вектора на число. Координаты вектора	
		Лабораторные и практические занятия	
		Лабораторная работа	
		Контрольная работа 5 Прямые и плоскости, координаты и векторы в пространстве	2
		Самостоятельная работа студентов	

Раздел 6 Многогранники и тела вращения		34	
Тема 6.1 Призма, параллелепипед, куб, пирамида и их сечения	Содержание учебного материала		
	Призма (наклонная, прямая, правильная) и её элементы. Параллелепипед. Свойства прямоугольного параллелепипеда. Куб. Пирамида и её элементы. Правильная пирамида	8	
	Лабораторные и практические занятия		
	Лабораторная работа		
	Практическая работа		
	Самостоятельная работа студентов		
Тема 6.2 Правильные многогранники в жизни	Содержание учебного материала		
	Площадь поверхности многогранников. Простейшие комбинации многогранников. Вычисление элементов пространственных фигур (рёбра, диагонали, углы). Правильные многогранники	4	
	Лабораторные и практические занятия		
	Лабораторная работа		
	Практическая работа		
	Самостоятельная работа студентов		
Тема 6.3 Цилиндр, конус, шар и их сечения	<i>Профессионально-ориентированное содержание (содержание прикладного модуля)</i>		
	Цилиндр, конус, сфера и шар. Основные свойства прямого кругового цилиндра, прямого кругового конуса. Изображение тел вращения на плоскости. Представление об усечённом конусе. Сечения конуса (параллельное основанию и проходящее через вершину), сечения цилиндра (параллельно и перпендикулярно оси), сечениях шара. Развёртка цилиндра и конуса		
	Лабораторные и практические занятия		
	Лабораторная работа		
	Практическая работа 11. Призма, параллелепипед, куб, пирамида и их сечения. Практическая работа 12. Цилиндр, конус, шар и их сечения.	4	
	Самостоятельная работа студентов		
Тема 6.4 Объемы и площади	Содержание учебного материала		
	Объем прямоугольного параллелепипеда. Объем куба. Объемы прямой	8	

ОК 01, ОК 04,
ОК 06, ОК 07,
ПК 2.2.

поверхностей тел	призмы и цилиндра. Объемы пирамиды и конуса. Объем шара		
	Лабораторные и практические занятия		
	Лабораторная работа		
	Практическая работа		
	Самостоятельная работа студентов		
Тема 6.5 Примеры симметрий в профессии	Содержание учебного материала		
	Понятие о симметрии в пространстве (центральная, осевая, зеркальная). Обобщение представлений о правильных многогранниках (тетраэдр, куб, октаэдр, додекаэдр, икосаэдр). Примеры симметрий в профессии		
	Лабораторные и практические занятия		
	Лабораторная работа		
	Практическая работа 13. Понятие о симметрии в пространстве (центральная, осевая, зеркальная). Примеры симметрий в профессии. Практическая работа 14. Многогранники и тела вращения.	4	
	Самостоятельная работа студентов		
Тема 6.6 Решение задач. Многогранники и тела вращения	Содержание учебного материала		
	Объемы и площади поверхности многогранников и тел вращения	4	
	Лабораторные и практические занятия		
	Лабораторная работа		
	Контрольная работа 6 Многогранники и тела вращения.	2	
	Самостоятельная работа студентов		
Раздел 7. Элементы теории вероятностей и математической статистики		31	
Тема 7.1 Событие, вероятность события. Сложение и умножение вероятностей	Содержание учебного материала		
	Совместные и несовместные события. Теоремы о вероятности суммы событий. Условная вероятность. Зависимые и независимые события. Теоремы о вероятности произведения событий	8	
	Лабораторные и практические занятия		
	Лабораторная работа		
	Практическая работа		
	Самостоятельная работа студентов		
Тема 7.2	Содержание учебного материала		

ОК 02, ОК 03, ОК 05,
ПК 2.2.

Дискретная случайная величина, закон ее распределения	Виды случайных величин. Определение дискретной случайной величины. Закон распределения дискретной случайной величины. Ее числовые характеристики	8
	Лабораторные и практические занятия	
	Лабораторная работа	
	Практическая работа	
	Самостоятельная работа студентов	
Тема 7.3 Задачи математической статистики.	Содержание учебного материала	
	Первичная обработка статистических данных. Числовые характеристики (среднее арифметическое, медиана, размах, дисперсия). Работа с таблицами, графиками, диаграммами	5
	Лабораторные и практические занятия	
	Лабораторная работа	
	Практическая работа	
	Самостоятельная работа студентов	
Тема 7.4 Вероятность в профессиональных задачах	<i>Профессионально-ориентированное содержание (содержание прикладного модуля)</i>	
	Относительная частота события, свойство ее устойчивости. Статистическое определение вероятности. Оценка вероятности события	
	Лабораторные и практические занятия	
	Лабораторная работа	
	Практическая работа 15. Событие, вероятность события. Сложение и умножение вероятностей. Практическая работа 16. Дискретная случайная величина, закон ее распределения. Практическая работа 17. Задачи математической статистики. Практическая работа 18. Элементы теории вероятностей и математической статистики.	8
	Самостоятельная работа студентов	
Тема 7.5 Элементы теории вероятностей и математической	Содержание учебного материала	
	Виды событий, вероятность событий. Сложение и умножение вероятностей. Дискретная случайная величина, закон ее распределения. Задачи математической статистики.	

статистики	Лабораторные и практические занятия	
	Лабораторная работа	
	Контрольная работа 7. Элементы теории вероятностей и математической статистики.	2
	Самостоятельная работа студентов	
Промежуточная аттестация в форме экзамена		4
Консультации		1
Объем образовательной программы		232

3. УСЛОВИЯ РЕАЛИЗАЦИИ ОБЩЕОБРАЗОВАТЕЛЬНОГО УЧЕБНОГО ПРЕДМЕТА

3.1 Требования к минимальному материально-техническому обеспечению

Для реализации программы общеобразовательного учебного предмета предусмотрены следующие специальные помещения: учебный кабинет «Математики», оснащенный необходимым для реализации программы учебного предмета оборудованием

Оборудование учебного кабинета:

посадочные места по количеству обучающихся; рабочее место преподавателя; доска;
шкаф для хранения УМК, наглядных пособий; библиотечный фонд.

наглядные пособия:

комплекты учебных таблиц: по темам;

Тригонометрия;

Производная;

Интегрирование;

Наибольшее и наименьшее значения функции.

Технические средства обучения и программное обеспечение:

персональный компьютер, мультимедийный проектор, принтер, звуковые колонки;

экран; лицензионное программное обеспечение

браузеры

3.2. Информационное обеспечение обучения

Перечень рекомендуемых учебных изданий, дополнительной литературы, Интернет-ресурсов

Основные источники:

1. Башмаков М.И. Математика : учебник: для студ. учреждений сред. проф. образования / М.И. Башмаков. — 7-е изд., стер. — Москва: Издательский центр «Академия», 2020. - 256 с.

2. Башмаков М.И. Математика : учебник / Башмаков М.И. — Москва : КноРус, 2022. — 394 с. — ISBN 978-5-406-09589-8. — URL: <https://book.ru/book/943210> (дата обращения: 30.11.2022). — Текст: электронный.

3. Башмаков М.И. Математика. Практикум : учебно-практическое пособие / Башмаков М.И., Энтина С.Б. — Москва : КноРус, 2023. — 294 с. — ISBN 978-5-406-10588-7. — URL: <https://book.ru/book/945228> (дата обращения: 30.11.2022). — Текст: электронный.

Дополнительные источники:

1. Всероссийские интернет-олимпиады. - URL: <https://online-olympiad.ru> / (дата обращения: 01.06.2024). - Текст: электронный.

2 Единая коллекция цифровых образовательных ресурсов. - URL: <http://school-collection.edu.ru/> (дата обращения: 31.05.2024). - Текст: электронный.

3. Информационная система «Единое окно доступа к образовательным ресурсам». - URL: <http://window.edu.ru/> (дата обращения: 02.06.2024). - Текст: электронный.

4. Научная электронная библиотека (НЭБ). - URL: <http://www.elibrary.ru> (дата обращения: 12.07.2022). - Текст: электронный.

5. Открытый колледж. Математика. - URL: <https://mathematics.ru> / (дата обращения: 01.06.2024). - Текст: электронный.

6. Повторим математику. - URL: <http://www.mathteachers.narod.ru> / (дата обращения: 31.05.2024). - Текст: электронный.

7. Справочник по математике для школьников. - URL: <https://www.resolventa.ru/demo/demomath.htm> / (дата обращения: 31.05.2024). - Текст: электронный.

8. Средняя математическая интернет школа. - URL: <http://www.bymath.net> / (дата обращения: 31.05.2024). - Текст: электронный.

9. Федеральный портал «Российское образование». - URL: <http://www.edu.ru> / (дата обращения: 01.06.2024). - Текст: электронный.

10. Федеральный центр информационно-образовательных ресурсов. - URL: <http://fcior.edu.ru> / (дата обращения: 01.06.2024). - Текст: электронный.

4. КОНТРОЛЬ И ОЦЕНКА РЕЗУЛЬТАТОВ ОСВОЕНИЯ ОБЩЕОБРАЗОВАТЕЛЬНОГО ПРЕДМЕТА

Контроль и оценка результатов освоения общеобразовательной учебного предмета раскрываются через предметные результаты, направленные на формирование общих и профессиональных компетенций по разделам и темам содержания учебного материала.

Таблица 4

Код и наименование формируемых компетенций (ОК, ПК)	Раздел/Тема	Тип оценочных мероприятий для контроля предметных результатов
Раздел 1. Повторение курса математики основной школы		
ОК 01, ОК 02, ОК 03, ОК 04, ОК 05, ОК 06, ПК 2.2.	Тема 1.1 Цель и задачи математики при освоении специальности. Числа и вычисления	Определение цели и задач математики при освоении специальности; Заполнение таблицы «Математика в различных профессиях»; Решение задач
ОК 01, ОК 02, ОК 03, ОК 04, ОК 05, ОК 06, ПК 2.2.	Тема 1.2 Процентные вычисления. Уравнения и неравенства	Решение задач на проценты; Решение уравнений и неравенств. Индивидуальная самостоятельная работа
ОК 01, ОК 02, ОК 03, ОК 04, ОК 05, ОК 06, ПК 2.2.	Тема 1.3. Процентные вычисления в профессиональных задачах	Практическая работа 1. Простые и сложные проценты. Практическая работа 2. Процентные вычисления в профессиональных задачах.
ОК 01, ОК 02, ОК 03, ОК 04, ОК 05, ОК 06, ПК 1.2.	Тема 1.4 Решение задач. Входной контроль	Устный опрос Решение уравнений и неравенств Контрольная работа 1. Вычисления и преобразования
Раздел 2. Степени и корни. Степенная, показательная и логарифмическая функции		
ОК 01, ОК 02, ОК 03, ОК 05, ОК 07, ПК 2.2.	Тема 2.1 Степенная функция, ее свойства. Преобразование выражений с корнями n-ой степени	Устный опрос
ОК 01, ОК 02, ОК 03, ОК 05, ОК 07, ПК 2.2.	Тема 2.2 Свойства степени с рациональным и действительным показателями	Устный опрос Индивидуальная самостоятельная работа
ОК 01, ОК 02, ОК 03, ОК 05, ОК 07,	Тема 2.3 Решение иррациональных уравнений	Устный опрос Решение уравнений

ПК 2.2.		Индивидуальная самостоятельная работа
ОК 01, ОК 02, ОК 03, ОК 05, ОК 07, ПК 2.2.	Тема 2.4 Показательная функция, ее свойства. Показательные уравнения и неравенства	Устный опрос Решение уравнений и неравенств Индивидуальная самостоятельная работа
ОК 01, ОК 02, ОК 03, ОК 05, ОК 07, ПК 2.2.	Тема 2.5 Логарифм числа. Свойства логарифмов	Устный опрос Доклад «Логарифмы в моей будущей профессии»
ОК 01, ОК 02, ОК 03, ОК 05, ОК 07, ПК 2.2.	Тема 2.6 Логарифмическая функция, ее свойства. Логарифмические уравнения, неравенства	Устный опрос Решение уравнений и неравенств Индивидуальная самостоятельная работа
ОК 01, ОК 02, ОК 03, ОК 05, ОК 07, ПК 2.2.	Тема 2.7 Логарифмы в природе и технике	Практическая работа 3 Логарифм числа Практическая работа 4 Применение логарифма
ОК 01, ОК 02, ОК 03, ОК 05, ОК 07, ПК 2.2.	Тема 2.8 Решение задач. Степенная, показательная и логарифмическая функции	Контрольная работа 2. Степенная, показательная и логарифмическая функции
Раздел 3. Основы тригонометрии. Тригонометрические функции		
ОК 01, ОК 02, ОК 03, ОК 04, ОК 05, ПК 2.2.	Тема 3.1 Тригонометрические функции произвольного угла, числа	Устный опрос Тестовое задание
ОК 01, ОК 02, ОК 03, ОК 04, ОК 05, ПК 2.2.	Тема 3.2 Основные тригонометрические тождества	Устный опрос Конспект «Тригонометрические формулы»
ОК 01, ОК 02, ОК 03, ОК 04, ОК 05, ПК 2.2.	Тема 3.3 Тригонометрические функции, их свойства и графики	Устный опрос Конспект «Тригонометрические функции, их свойства и графики» Индивидуальная самостоятельная работа
ОК 01, ОК 02, ОК 03, ОК 04, ОК 05, ПК 2.2.	Тема 3.4 Обратные тригонометрические функции	Устный опрос Заполнение таблицы «Обратные тригонометрические функции»
ОК 01, ОК 02, ОК 03, ОК 04, ОК 05, ПК 2.2.	Тема 3.5 Тригонометрические уравнения и неравенства	Устный опрос Решение различных тригонометрических уравнений и неравенств Индивидуальная самостоятельная работа

ОК 01, ОК 02, ОК 03, ОК 04, ОК 05, ПК 2.2.	Тема 3.6 Решение задач. Основы тригонометрии. Тригонометрические функции	Контрольная работа 3. Основы тригонометрии. Тригонометрические функции.
Раздел 4. Производная и первообразная функции		
ОК 01, ОК 03, ОК 04, ОК 06, ОК 07, ПК 2.2.	Тема 4.1 Понятие производной. Формулы и правила дифференцирования	Устный опрос Индивидуальная самостоятельная работа Нахождение производной с помощью формул дифференцирования
ОК 01, ОК 03, ОК 04, ОК 06, ОК 07, ПК 2.2.	Тема 4.2 Понятие о непрерывности функции. Метод интервалов	Устный опрос Решение неравенств Индивидуальная самостоятельная работа
ОК 01, ОК 03, ОК 04, ОК 06, ОК 07, ПК 2.2.	Тема 4.3 Геометрический и физический смысл производной	Решение задач на геометрический и физический смысл производной Нахождение уравнения касательной Индивидуальная самостоятельная работа
ОК 01, ОК 03, ОК 04, ОК 06, ОК 07, ПК 2.2.	Тема 4.4 Монотонность функции. Точки экстремума	Исследование функции и построение ее графика с помощью производной Индивидуальная самостоятельная работа
ОК 01, ОК 03, ОК 04, ОК 06, ОК 07, ПК 2.2.	Тема 4.5 Исследование функций и построение графиков	Устный опрос Построение графика с помощью производной Индивидуальная самостоятельная работа
ОК 01, ОК 03, ОК 04, ОК 06, ОК 07, ПК 2.2.	Тема 4.6 Наибольшее и наименьшее значения функции	Устный опрос Построение графиков с использованием аппарата математического анализа
ОК 01, ОК 03, ОК 04, ОК 06, ОК 07, ПК 2.2.	Тема 4.7 Нахождение оптимального результата с помощью производной в практических задачах	Практическая работа 5 Алгоритм исследования функции и построения ее графика с помощью производной. Практическая работа 6 Нахождение оптимального результата с помощью производной в практических задачах. Практическая работа 7 Применения производной функции в профессиональных задачах.
ОК 01, ОК 03, ОК 04, ОК 06, ОК 07, ПК 2.2.	Тема 4.8 Первообразная функции. Правила нахождения первообразных	Изучение правила вычисления первообразной Заполнение таблицы формул первообразных Решение задач на связь первообразной и ее производной

		Самостоятельная работа
ОК 01, ОК 03, ОК 04, ОК 06, ОК 07, ПК 2.2.	Тема 4.9 Площадь криволинейной трапеции. Формула Ньютона – Лейбница	Устный опрос Решение задач на вычисление площади криволинейной трапеции Решение задач на применение интеграла для вычисления физических величин и площадей
ОК 01, ОК 03, ОК 04, ОК 06, ОК 07, ПК 2.2.	Тема 4.10 Решение задач. Производная и первообразная функции.	Контрольная работа 4 Производная и первообразная функции.
Раздел 5. Прямые и плоскости в пространстве. Координаты и векторы в пространстве		
ОК 01, ОК 03, ОК 04, ОК 07, ПК 2.2.	Тема 5.1. Основные понятия стереометрии. Расположение прямых и плоскостей	Тест «Основные понятия стереометрии» Устный опрос
ОК 01, ОК 03, ОК 04, ОК 07, ПК 2.2.	Тема 5.2. Параллельность прямых, прямой и плоскости, плоскостей	Устный опрос Решение задач на параллельность прямой и плоскости Индивидуальная самостоятельная работа
ОК 01, ОК 03, ОК 04, ОК 07, ПК 2.2.	Тема 5.3. Перпендикулярность прямых, прямой и плоскости, плоскостей	Устный опрос Решение задач на перпендикулярность прямой и плоскости
ОК 01, ОК 03, ОК 04, ОК 07, ПК 2.2.	Тема 5.4. Перпендикуляр и наклонная. Теорема о трех перпендикулярах	Устный опрос Решение задач Самостоятельная работа
ОК 01, ОК 03, ОК 04, ОК 07, ПК 2.2.	Тема 5.5. Координаты и векторы в пространстве	Устный опрос Решение простейших задач в координатах
ОК 01, ОК 03, ОК 04, ОК 07, ПК 2.2.	Тема 5.6. Прямые и плоскости в практических задачах	Практическая работа 8 Параллельность и перпендикулярность прямых, прямой и плоскости, плоскостей. Практическая работа 9 Координаты и векторы в пространстве. Практическая работа 10 Решение практико-ориентированных задач.
ОК 01, ОК 03, ОК 04, ОК 07, ПК 2.2.	Тема 5.7 Решение задач. Прямые и плоскости, координаты и векторы в пространстве	Контрольная работа 5 Прямые и плоскости, координаты и векторы в пространстве
Раздел 6. Многогранники и тела вращения		
ОК 01, ОК 04, ОК 06, ОК 07, ПК 2.2.	Тема 6.1 Призма, параллелепипед, куб, пирамида и их сечения	Устный опрос Решение задач на многогранники Индивидуальная самостоятельная

		<p>работа</p> <p>Тест «Призма, параллелепипед»</p> <p>Тест «Пирамида»</p>
<p>ОК 01, ОК 04, ОК 06, ОК 07, ПК 2.2.</p>	<p>Тема 6.2 Правильные многогранники в жизни</p>	<p>Заполнение таблицы «Правильные многогранники»</p>
<p>ОК 01, ОК 04, ОК 06, ОК 07, ПК 2.2.</p>	<p>Тема 6.3 Цилиндр, конус, шар и их сечения</p>	<p>Практическая работа 11 Призма, параллелепипед, куб, пирамида и их сечения. Практическая работа 12 Цилиндр, конус, шар и их сечения.</p>
<p>ОК 01, ОК 04, ОК 06, ОК 07, ПК 2.2.</p>	<p>Тема 6.4 Объемы и площади поверхностей тел</p>	<p>Заполнение таблицы «Объемы и площади поверхностей тел» Решение задач Тест «Объемы и площади поверхностей тел»</p>
<p>ОК 01, ОК 04, ОК 06, ОК 07, ПК 2.2.</p>	<p>Тема 6.5 Примеры симметрий в профессии</p>	<p>Практическая работа 13 Понятие о симметрии в пространстве (центральная, осевая, зеркальная). Примеры симметрий в профессии. Практическая работа 14 Многогранники и тела вращения.</p>
<p>ОК 01, ОК 04, ОК 06, ОК 07, ПК 2.2.</p>	<p>Тема 6.6 Решение задач. Многогранники и тела вращения</p>	<p>Решение задач на нахождение объема и площади крупных тел Контрольная работа 6 Многогранники и тела вращения.</p>
<p>Раздел 7. Элементы теории вероятностей и математической статистики</p>		
<p>ОК 02, ОК 03, ОК 05, ПК 2.2.</p>	<p>Тема 7.1 Событие, вероятность события. Сложение и умножение вероятностей</p>	<p>Устный опрос Решение задач на нахождение вероятности Индивидуальная самостоятельная работа Тест «Вероятность события»</p>
<p>ОК 02, ОК 03, ОК 05, ПК 2.2.</p>	<p>Тема 7.2 Дискретная случайная величина, закон ее распределения</p>	<p>Устный опрос Решение задач Нахождение числовых характеристик ДСВ Индивидуальная самостоятельная работа</p>
<p>ОК 02, ОК 03, ОК 05, ПК 2.2.</p>	<p>Тема 7.3 Задачи математической статистики.</p>	<p>Первичная обработка статистических данных Работа с таблицами, графиками, диаграммами</p>
<p>ОК 02, ОК 03, ОК 05, ПК 2.2.</p>	<p>Тема 7.4 Вероятность в профессиональных задачах</p>	<p>Практическая работа 15 Событие, вероятность события. Сложение и умножение вероятностей. Практическая работа 16 Дискретная случайная величина, закон ее</p>

		распределения. Практическая работа 17 Задачи математической статистики. Практическая работа 18 Элементы теории вероятностей и математической статистики.
ОК 02, ОК 03, ОК 05, ПК 2.2.	Тема 7.5 Элементы теории вероятностей и математической статистики	Контрольная работа 7 Элементы теории вероятностей и математической статистики.

ОУП.05 История

индекс, название общеобразовательного предмета

1. ОБЩАЯ ХАРАКТЕРИСТИКА РАБОЧЕЙ ПРОГРАММЫ ОБЩЕОБРАЗОВАТЕЛЬНОГО ПРЕДМЕТА

1.1. Место общеобразовательного учебного предмета в структуре основной профессиональной образовательной программы:

ОУП.05 История является обязательной частью общеобразовательного цикла ОПОП специальности/профессии: **35.02.08 Электротехнические системы в агропромышленном комплексе (АПК)**

1.2. Цель и планируемые результаты освоения общеобразовательного учебного предмета:

Цель: формирование у обучающегося целостной картины российской и мировой истории, учитывающей взаимосвязь всех ее этапов, их значимость для понимания современного места и роли России в мире, важность вклада каждого народа, его культуры в общую историю страны и мировую историю, формирование личностной позиции по основным этапам развития российского государства и общества, а также современного образа России.

Задачи:

-углубление социализации обучающихся, формирование гражданской ответственности и социальной культуры, соответствующей условиям современного мира;

-освоение систематических знаний об истории России и всеобщей истории XX – начала XXI вв.;

-воспитание обучающихся в духе патриотизма, уважения к своему Отечеству – многонациональному российскому государству в соответствии с идеями взаимопонимания, согласия и мира между людьми и народами, в духе демократических ценностей современного общества;

-формирование исторического мышления, способности рассматривать события и явления с точки зрения их исторической обусловленности и взаимосвязи, в развитии, в системе координат «прошлое – настоящее – будущее»;

-работа с комплексами источников исторической и социальной информации, развитие учебно-проектной деятельности; в углубленных курсах – приобретение первичного опыта исследовательской деятельности;

-расширение аксиологических знаний и опыта оценочной деятельности (сопоставление различных версий и оценок исторических событий и личностей, определение и выражение собственного отношения, обоснование позиции при изучении дискуссионных проблем прошлого и современности);

-развитие практики применения знаний и умений в социальной среде, общественной деятельности, межкультурном общении.

**Планируемые результаты освоения общеобразовательного учебного предмета
ОУП.05 История в соответствии с ФГОС СПО и на основе ФГОС СОО**

Особое значение предмета имеет при формировании и развитии общих и профессиональных компетенций (ОК и ПК):

Код и наименование формируемых компетенций	Планируемые результаты освоения предмета	
	Общие	Предметные
ОК 01. Выбирать способы решения задач профессиональной деятельности применительно к различным контекстам	<p>В части трудового воспитания:</p> <ul style="list-style-type: none"> -готовность к труду, осознание ценности мастерства, трудолюбие; -готовность к активной деятельности технологической и социальной направленности; -интерес к различным сферам профессиональной деятельности. <p>Овладение универсальными учебными познавательными действиями:</p> <p>а) базовые логические действия:</p> <ul style="list-style-type: none"> -самостоятельно формулировать и актуализировать проблему, рассматривать ее всесторонне; -устанавливать существенный признак или основания для сравнения, классификации и обобщения; -определить цели деятельности, задавать параметры и критерии их достижения; -вносить коррективы в деятельность, оценивать риски последствий деятельности; -развивать креативное мышление при решении жизненных проблем. <p>б) базовые исследовательские действия:</p> <ul style="list-style-type: none"> -владеть навыками учебно-исследовательской и проектной деятельности, навыками разрешения проблем; -выявлять причинно-следственные связи и актуализировать задачу, выдвигать гипотезу ее решения, находить аргументы для доказательства своих утверждений; -анализировать полученные в ходе решения задачи результаты, критически оценивать их достоверность, прогнозировать изменения в новых условиях; 	<ul style="list-style-type: none"> -уметь критически анализировать для решения познавательной задачи аутентичные исторические источники разных типов (письменные, вещественные, аудиовизуальные) по истории России и зарубежных стран XX – начала XXI в., оценивать их полноту и достоверность, соотносить с историческим периодом; выявлять общее и различия; привлекать контекстную информацию при работе с историческими источниками; -сформированность представлений о предмете, научных и социальных функциях исторического знания, методах изучения исторических источников -умение анализировать, характеризовать и сравнивать исторические события, явления, процессы с древнейших времен до настоящего времени.

	<ul style="list-style-type: none"> -умения переносить знания в познавательную и практическую область жизнедеятельности; -выдвигать новые идеи, предлагать оригинальные подходы и решения; -способность их использования в познавательной и социальной практике. 	
<p>ОК 02. Осуществлять поиск, анализ и интерпретацию информации, необходимой для выполнения задач профессиональной деятельности</p>	<p>В области ценности научного познания:</p> <ul style="list-style-type: none"> -сформированность мировоззрения, соответствующего современному уровню развития науки и общественной практики, основанного на диалоге культур, способствующего осознанию своего места в поликультурном мире; -совершенствование языковой и читательской культуры как средства взаимодействия между людьми и познания мира; -осознание ценности научной деятельности, готовность осуществлять проектную и исследовательскую деятельность индивидуально и в группе; <p>Овладение универсальными учебными познавательными действиями: в) работа с информацией:</p> <ul style="list-style-type: none"> -владеть навыками получения информации из источников разных типов, самостоятельно осуществлять поиск, анализ, систематизацию и интерпретацию информации различных видов и форм представления; -создавать тексты в различных форматах с учетом назначения информации и целевой аудитории, выбирая оптимальную форму представления и визуализации; -оценивать достоверность, легитимность информации, ее соответствие правовым и морально-этическим нормам; -использовать средства информационных и коммуникационных технологий в решении когнитивных, коммуникативных и организационных задач с соблюдением требований эргономики, техники безопасности, гигиены, ресурсосбережения, правовых и этических норм, норм информационной безопасности; 	<ul style="list-style-type: none"> -уметь осуществлять с соблюдением правил информационной безопасности поиск исторической информации по истории России и зарубежных стран XX – начала XXI в. в справочной литературе, сети Интернет, средствах массовой информации для решения познавательных задач; оценивать полноту и достоверность информации с точки зрения ее соответствия исторической действительности; -уметь объяснять критерии поиска исторических источников и находить их; учитывать при работе специфику современных источников социальной и личной информации; объяснять значимость конкретных источников при изучении событий и процессов истории России и истории зарубежных стран; приобретение опыта осуществления учебно-исследовательской деятельности.

	-владеть навыками распознавания и защиты информации, информационной безопасности личности	
ОК 04. Работать в коллективе и команде, эффективно взаимодействовать с коллегами, руководством, клиентами	<p>-готовность к саморазвитию, самостоятельности и самоопределению;</p> <p>-овладение навыками учебно-исследовательской, проектной и социальной деятельности;</p> <p>Овладение универсальными коммуникативными действиями:</p> <p>а) совместная деятельность:</p> <p>-понимать и использовать преимущества командной и индивидуальной работы;</p> <p>-принимать цели совместной деятельности, организовывать и координировать действия по ее достижению: составлять план действий, распределять роли с учетом мнений участников обсуждать результаты совместной работы;</p> <p>-координировать и выполнять работу в условиях реального, виртуального и комбинированного взаимодействия;</p> <p>-осуществлять позитивное стратегическое поведение в различных ситуациях, проявлять творчество и воображение, быть инициативным.</p> <p>Овладение универсальными регулятивными действиями:</p> <p>б) принятие себя и других людей:</p> <p>-принимать мотивы и аргументы других людей при анализе результатов деятельности;</p> <p>-признавать свое право и право других людей на ошибки;</p> <p>-развивать способность понимать мир с позиции другого человека.</p>	<p>-приобретать опыт осуществления проектной деятельности в форме участия в подготовке учебных проектов по новейшей истории, в том числе – на региональном материале (с использованием ресурсов библиотек, музеев и т.д.);</p> <p>-приобретение опыта взаимодействия с людьми другой культуры, национальной и религиозной принадлежности на основе ценностей современного российского общества: идеалов гуманизма, демократии, мира и взаимопонимания между народами, людьми разных культур; уважения к историческому наследию народов России.</p>
ОК 05. Осуществлять устную и письменную коммуникацию на государственном	<p>В области эстетического воспитания:</p> <p>-эстетическое отношение к миру, включая эстетику быта, научного и технического творчества, спорта, труда и общественных отношений;</p> <p>-способность воспринимать различные виды искусства, традиции и творчество своего и других народов, ощущать</p>	<p>-уметь составлять описание (реконструкцию) в устной и письменной форме исторических событий, явлений, процессов истории родного края, истории России и всемирной истории XX – начала XXI в. и их участников, образа жизни людей и его изменения в Новейшую эпоху; формулировать и обосновывать</p>

<p>языке Российской Федерации с учетом особенностей социального и культурного контекста</p>	<p>эмоциональное воздействие искусства; -убежденность в значимости для личности и общества отечественного и мирового искусства, этнических культурных традиций и народного творчества; -готовность к самовыражению в разных видах искусства, стремление проявлять качества творческой личности; Овладение универсальными коммуникативными действиями: а общение: -осуществлять коммуникации во всех сферах жизни; -распознавать невербальные средства общения, понимать значение социальных знаков, распознавать предпосылки конфликтных ситуаций и смягчать конфликты; -развернуто и логично излагать свою точку зрения с использованием языковых средств</p>	<p>собственную точку зрения (версию, оценку) с опорой на фактический материал, в том числе используя источники разных типов; -умение отстаивать историческую правду в ходе дискуссий и других форм межличностного взаимодействия, а также при разработке и представлении учебных проектов и исследований по новейшей истории, аргументировано критиковать фальсификации отечественной истории; рассказывать о подвигах народа при защите Отечества, разоблачать фальсификации отечественной истории.</p>
<p>ОК 06. Проявлять гражданско-патриотическую позицию, демонстрировать осознанное поведение на основе традиционных общечеловеческих ценностей</p>	<p>-осознание обучающимися российской гражданской идентичности; - целенаправленное развитие внутренней позиции личности на основе духовно-нравственных ценностей народов Российской Федерации, исторических и национально-культурных традиций, формирование системы значимых ценностно-смысловых установок, антикоррупционного мировоззрения, правосознания, экологической культуры, способности ставить цели и строить жизненные планы; В части гражданского воспитания: -осознание своих конституционных прав и обязанностей, уважение закона и правопорядка; -принятие традиционных национальных, общечеловеческих гуманистических и демократических ценностей; -готовность противостоять идеологии экстремизма, национализма, ксенофобии, дискриминации по социальным, религиозным, расовым, национальным признакам; -готовность вести совместную деятельность в интересах гражданского общества, участвовать в самоуправлении в общеобразовательной организации и детско-юношеских</p>	<p>-понимать значимость России в мировых политических и социально-экономических процессах XX – начала XXI в., знание достижений страны и ее народа; умение характеризовать историческое значение Российской революции, Гражданской войны, нэпа, индустриализации и коллективизации в СССР, решающую роль Советского Союза в победе над нацизмом, значение советских научно-технологических успехов, освоения космоса; понимание причин и следствий распада СССР, возрождения Российской Федерации как мировой державы, воссоединения Крыма с Россией, специальной военной операции на Украине и других важнейших событий XX – начала XXI в.; особенности развития культуры народов СССР (России); - знать имена героев Первой мировой, Гражданской, Великой Отечественной войн, исторических личностей, внёсших значительный вклад в социально-экономическое, политической и культурное развитие России в XX – начале XXI в.;</p>

	<p>организациях;</p> <p>-умение взаимодействовать с социальными институтами в соответствии с их функциями и назначением;</p> <p>-готовность к гуманитарной и волонтерской деятельности;</p> <p>патриотического воспитания:</p> <p>-сформированность российской гражданской идентичности, патриотизма, уважения к своему народу, чувства ответственности перед Родиной, гордости за свой край, свою Родину, свой язык и культуру, прошлое и настоящее многонационального народа России;</p> <p>-ценностное отношение к государственным символам, историческому и природному наследию, памятниками, традициям народов России, достижениям России в науке, искусстве, спорте, технологиях и труде;</p> <p>-идейная убежденность, готовность к служению и защите Отечества, ответственность за его судьбу;</p> <p>-освоение обучающимися межпредметные понятия и универсальные учебные действия (регулятивные, познавательные, коммуникативные);</p> <p>-способность их использования в познавательной и социальной практике, готовность к самостоятельному планированию и осуществлению учебной деятельности, организации учебного сотрудничества с педагогическими работниками и сверстниками, участию в построении индивидуальной образовательной траектории;</p> <p>-овладение навыками учебно-исследовательской, проектной и социальной деятельности.</p>	<p>-уметь составлять описание (реконструкцию) в устной и письменной форме исторических событий, явлений, процессов истории родного края, истории России и всемирной истории XX – начала XXI в. и их участников, образа жизни людей и его изменения в Новейшую эпоху; формулировать и обосновывать собственную точку зрения (версию, оценку) с опорой на фактический материал, в том числе используя источники разных типов;</p> <p>-умение выявлять существенные черты исторических событий, явлений, процессов; систематизировать историческую информацию в соответствии с заданными критериями; сравнивать изученные исторические события, явления, процессы;</p> <p>-умение устанавливать причинно-следственные, пространственные, временные связи исторических событий, явлений, процессов; характеризовать их итоги; соотносить события истории родного края и истории России в XX – начале XXI в.; определять современников исторических событий истории России и человечества в целом в XX – начале XXI в.;</p> <p>-уметь анализировать текстовые, визуальные источники исторической информации, в том числе исторические карты/схемы, по истории России зарубежных стран XX – начала XXI в.; сопоставлять информацию, представленную в различных источниках; формализовать историческую информацию в виде таблиц, схем, графиков, диаграмм;</p> <p>-уметь защищать историческую правду, не допускать умаления подвига народа при защите Отечества, готовность давать отпор фальсификациям российской истории;</p> <p>-знать ключевые события, основные даты и этапы истории России и мира в XX – начале XXI в.;</p>
--	--	---

		<p>выдающихся деятелей отечественной и всемирной истории; важнейшие достижения культуры, ценностные ориентиры;</p> <p>-понимать значимость роли России в мировых политических и социально-экономических процессах с древнейших времен до настоящего времени;</p> <p>-умение характеризовать вклад российской культуры в мировую культуру;</p> <p>-иметь сформированность представлений о предмете, научных и социальных функциях исторического знания, методах изучения исторических источников</p>
<p>ПК 2.2. Планировать основные показатели в области обеспечения работоспособности электрического хозяйства сельскохозяйственных потребителей, автоматизированных и роботизированных систем.</p>	<p>-определить цели деятельности, задавать параметры и критерии их достижения;</p> <p>-вносить коррективы в деятельность, оценивать риски последствий деятельности;</p> <p>-умения переносить знания в познавательную и практическую область жизнедеятельности;</p> <p>-выдвигать новые идеи, предлагать оригинальные подходы и решения.</p>	<p>-уметь осуществлять с соблюдением правил информационной безопасности поиск исторической информации по истории России и зарубежных стран XX – начала XXI в. в справочной литературе, сети Интернет, средствах массовой информации для решения познавательных задач; оценивать полноту и достоверность информации с точки зрения ее соответствия исторической действительности;</p> <p>-уметь объяснять критерии поиска исторических источников и находить их; учитывать при работе специфику современных источников социальной и личной информации; объяснять значимость конкретных источников при изучении событий и процессов истории России и истории зарубежных стран; приобретение опыта осуществления учебно-исследовательской деятельности.</p>

1.3 Объем общеобразовательного учебного предмета и виды учебной работы

Таблица 2

Вид учебной работы	Объем в часах
Объем образовательной программы	104
в том числе:	
Основное содержание	89
в т. ч.:	
теоретическое обучение	43
практические занятия	46
лабораторные занятия	-
Профессионально-ориентированное содержание (содержание прикладного модуля)	10
теоретическое обучение	-
практические занятия	10
лабораторные занятия	-
Самостоятельная работа	-
Консультации	1
Промежуточная аттестация в форме экзамена	4

2. СТРУКТУРА И СОДЕРЖАНИЕ ОБЩЕОБРАЗОВАТЕЛЬНОГО УЧЕБНОГО ПРЕДМЕТА

2.1 Тематический план и содержание общеобразовательного учебного предмета ОУП.05 История

Таблица 3

Наименование разделов и тем	Содержание учебного материала (основное и профессионально-ориентированное), лабораторные и практические занятия, прикладной модуль (при наличии)	Объем в часах	Формируемые компетенции
1	2	3	4
Раздел 1. Россия в годы Первой мировой войны и Первая мировая война и послевоенный кризис Великой Российской революции (1914–1922).		16	
Тема 1.1 Россия и мир в годы Первой мировой войны	<p>Содержание учебного материала</p> <p>Новейшая история как этап развития человечества. Мир в начале XX в.3 Новейшая история: понятие, хронологические рамки, периодизация. Развитие индустриального общества. Технический прогресс. Изменение социальной структуры общества. Политические течения: либерализм, консерватизм, социал-демократия, анархизм. Рабочее и социалистическое движение. Профсоюзы.</p> <p>Мир империй - наследие XIX в. Империализм и колонии, лидеры индустриального мира. Блоки великих держав:</p> <p>Региональные конфликты и войны в конце XIX - начале XX в.</p> <p>Россия накануне Первой мировой войны: проблемы внутреннего развития, внешняя политика.</p> <p>Причины и начало и ход Первой мировой войны. Стремление великих держав к переделу мира. Убийство в Сараево. Нападение Австро-Венгрии на Сербию. Вступление в войну европейских держав. Цели и планы сторон. Сражение на Марне. Позиционная война. Боевые действия на австро-германском и Кавказском фронтах, взаимодействие с союзниками по Антанте. Брусиловский прорыв и его значение. Изменения в составе воюющих блоков (вступление в войну Османской империи, Италии, Болгарии). Четверной союз. Верден. Сомма.</p> <p>Люди на фронтах и в тылу. Националистическая пропаганда. Новые методы ведения войны. Власть и общество в годы войны. Положение населения в тылу воюющих стран. Вынужденные переселения, геноцид (трагедия русофилов Галиции, армянского народа и др.). Рост антивоенных настроений.</p> <p>Завершающий этап войны. Объявление США войны Германии. Бои на Западном</p>	4	ОК 02 ОК 05 ОК 06

	<p>фронте. Революция в России и выход Советской России из войны. Капитуляция государств Четверного союза.</p> <p>Российское государство и общество в годы Первой мировой войны.</p> <p>Патриотический подъем на начальном этапе Первой мировой войны. Массовый героизм воинов. Людские потери. Политизация и начало морального разложения армии.</p> <p>Власть, экономика и общество в условиях войны. Милитаризация экономики. Формирование военно-промышленных комитетов. Пропаганда патриотизма и восприятие войны обществом. Содействие гражданского населения армии и создание общественных организаций помощи фронту. Введение государством карточной системы снабжения в городе и разверстки в деревне.</p> <p>Нарастание экономического кризиса и смена общественных настроений. Кадровая чехарда в правительстве. Взаимоотношения представительной и исполнительной ветвей власти. Прогрессивный блок и его программа. Распутинщина и десакрализация власти. Политические партии и война: оборонцы, интернационалисты и пораженцы. Влияние большевистской пропаганды. Возрастание роли армии в жизни общества.</p> <p>Итоги Первой мировой войны. Политические, экономические, социальные и культурные последствия Первой мировой войны.</p>		
	Лабораторные и практические занятия		
	Лабораторная работа	-	
	Практическая работа 1. Итоги мировой войны. Работа с картой	2	
	Самостоятельная работа студентов	-	
<p>Тема 1.2</p> <p>Основные этапы и хронология революционных событий 1917 г.</p> <p>Первые революционные преобразования большевиков</p>	<p>Содержание учебного материала</p> <p>Причины Великой российской революции и ее начальный этап.</p> <p>Понятие Великой российской революции, продолжавшейся от свержения самодержавия до создания Советского Союза. Три основных этапа: Февральская революция, Октябрьская революция, Гражданская война. Нарастание революционных настроений в российском обществе. Война как революционизирующий фактор. Революционные события в Петрограде в феврале 1917 г. Система двоевластия. Петроградский Совет рабочих и солдатских депутатов и его декреты. Формирование Временного правительства программа его деятельности. Петроградский Совет рабочих и солдатских депутатов и его декреты.</p> <p>Весна – лето 1917 г.: зыбкое равновесие политических сил при росте влияния</p>	2	<p>ОК 02</p> <p>ОК 04</p> <p>ОК 05</p> <p>ОК 06</p>

	<p>большевиков во главе с В.И. Лениным. Июльский кризис и конец двоевластия. Восстановление патриаршества. Выступление Корнилова против Временного правительства. Провозглашение России республикой. Свержение Временного правительства и взятие власти большевиками 25 октября (7 ноября) 1917 года. В.И. Ленин как политический деятель.</p> <p>Первые революционные преобразования большевиков.</p> <p>Первые мероприятия большевиков в политической, экономической и социальной сферах. Борьба за армию. Декрет о мире и заключение Брестского мира. Национализация промышленности. Декрет о земле и принципы наделения крестьян землей. Отделение Церкви от государства.</p> <p>Созыв и разгон Учредительного собрания. Слом старого и создание нового госаппарата. Советы как форма власти. ВЦИК Советов. Совнарком. ВЧК по борьбе с контрреволюцией и саботажем. Создание Высшего совета народного хозяйства (ВСНХ). Первая Конституция РСФСР 1918 г.</p>		
	Лабораторные и практические занятия		
	Лабораторная работа	-	
	Практическая работа 2. Первые революционные преобразования большевиков. Работа с источниками	2	
	Самостоятельная работа студентов	-	
<p>Тема 1.3. Гражданская война и ее последствия. Культура Советской России в период Гражданской войны.</p>	<p>Содержание учебного материала</p> <p>Причины и этапы Гражданской войны в России.</p> <p>Установление советской власти в центре и на местах осенью 1917 - весной 1918 г. Начало формирования основных очагов сопротивления большевикам. Ситуация на Дону. Позиция Украинской Центральной рады. Восстание чехословацкого корпуса.</p> <p>Гражданская война как общенациональная катастрофа. Человеческие потери.</p> <p>Причины, этапы и основные события Гражданской войны. Военная интервенция.</p> <p>Палитра антибольшевистских сил: их характеристика и взаимоотношения. Идеология Белого движения. Положение населения на территориях антибольшевистских сил.</p> <p>Будни села: красные продотряды и белые реквизиции.</p> <p>Политика "военного коммунизма". Продразверстка, принудительная трудовая повинность, административное распределение товаров и услуг. Разработка плана ГОЭЛРО. Создание регулярной Красной Армии. Использование военспецов.</p> <p>Выступление левых эсеров. Красный и белый террор, их масштабы. Убийство царской</p>	2	<p>ОК 02</p> <p>ОК 04</p> <p>ОК 05</p> <p>ОК 06</p>

	<p>семьи. Ущемление прав Советов в пользу чрезвычайных органов: ЧК, комбедов и ревкомов.</p> <p>Особенности Гражданской войны на Украине, в Закавказье и Средней Азии, в Сибири и на Дальнем Востоке. Польско-советская война. Поражение армии Врангеля в Крыму. Причины победы Красной Армии в Гражданской войне. -Вопрос о земле. Национальный фактор в Гражданской войне. Декларация прав народов России и ее значение. Эмиграция и формирование русского зарубежья. Последние отголоски Гражданской войны в регионах в конце 1921-1922 г.</p> <p>Создание Государственной комиссии по просвещению и Пролеткульта. Наглядная агитация и массовая пропаганда коммунистических идей. Национализация театров и кинематографа. Пролетаризация вузов, организация рабфаков. Антирелигиозная пропаганда и секуляризация жизни общества. Ликвидация сословных привилегий. Законодательное закрепление равноправия полов.</p> <p>Повседневная жизнь. Городской быт: бесплатный транспорт, товары по карточкам, субботники и трудовые мобилизации. Комитеты бедноты и рост социальной напряженности в деревне. Проблема массовой детской беспризорности.</p>		
	Лабораторные и практические занятия		
	Лабораторная работа	-	
	Практическая работа 3. Работа с историческими источниками: агитационные плакаты, исторические революционные и военные песни, отражающие события Гражданской войн	2	
	Самостоятельная работа студентов	-	
Профессионально-ориентированное содержание (содержание прикладного модуля)			ОК 01, ОК 02, ОК 04, ОК 05, ОК 06 ПК 2.2.
	Поиск информации о мастерах своего дела. Дискуссия "Что значит быть мастером своего дела?"	2	
Раздел 2. Межвоенный период (1918–1939). СССР в 1920–1930-е годы.		22	
Тема 2.1. СССР в 20-е годы. Новая экономическая	Содержание учебного материала		ОК 02 ОК 04 ОК 05 ОК 06
	Социально-экономический и политический кризис в РСФСР в начале 20-х гг. Катастрофические последствия Первой мировой и Гражданской войн. Демографическая ситуация в начале 1920-х гг. Экономическая разруха. Голод 1921-1922 гг. и его преодоление. Реквизиция церковного имущества, сопротивление	2	

<p>политика</p>	<p>верующих и преследование священнослужителей. Крестьянские восстания в Сибири, на Тамбовщине, в Поволжье и другие. Кронштадтское восстание. Отказ большевиков от "военного коммунизма" и переход к новой экономической политике (НЭП). Использование рыночных механизмов и товарно-денежных отношений для улучшения экономической ситуации. Замена продразверстки в деревне единым продналогом. Стимулирование кооперации. Финансовая реформа 1922-1924 гг. Создание Госплана и разработка годовых и пятилетних планов развития народного хозяйства. Учреждение в СССР звания Героя Труда (1927 г., с 1938 г. - Герой Социалистического Труда).</p> <p>Предпосылки и значение образования СССР. Принятие Конституции СССР 1924 г. Ситуация в Закавказье и Средней Азии. Создание новых национальных образований в 1920-е гг. Политика "коренизации" и борьба по вопросу о национальном строительстве.</p> <p>Ликвидация небольшевистских партий и установление в СССР однопартийной политической системы. Смерть В. И. Ленина и борьба за власть. Ситуация в партии и возрастание роли партийного аппарата. Ликвидация оппозиции внутри ВКП(б) к концу 1920-х гг.</p> <p>Социальная политика большевиков. Положение рабочих и крестьян. Эмансипация женщин. Социальные лифты. Становление системы здравоохранения. Охрана материнства и детства. Борьба с беспризорностью и преступностью. Меры по сокращению безработицы. Положение бывших представителей "эксплуататорских классов". Деревенский социум: кулаки, середняки и бедняки. Сельскохозяйственные коммунны, артели и ТОЗы.</p>		
	<p>Лабораторные и практические занятия</p>		
	<p>Лабораторная работа</p>	<p>-</p>	
	<p>Практическая работа 4. Противоречия политики НЭПа. Однопартийная политическая система и «срастание» партийных и советских органов власти.</p>	<p>2</p>	
	<p>Самостоятельная работа студентов</p>	<p>-</p>	
<p>Тема 2.2.</p>	<p>Содержание учебного материала</p>		<p>ОК 02</p>

<p>Советский Союз в конце 1920-х–1930-е гг.</p>	<p>Индустриализация в СССР. «Великий перелом». Перестройка экономики на основе командного администрирования. Форсированная индустриализация. Создание рабочих и инженерных кадров. Социалистические соревнования. Ударники и стахановцы. Ликвидация частной торговли и предпринимательства.</p> <p>Коллективизация сельского хозяйства и ее трагические последствия. Раскулачивание. Сопrotивление крестьян. Становление колхозного строя. Создание МТС. Голод в «зерновых» районах СССР в 1932-1933 гг., как следствие коллективизации.</p> <p>Крупнейшие стройки первых пятилеток в центре и национальных республиках. Строительство Московского метрополитена. Создание новых отраслей промышленности. Форсирование военного производства и освоения новой техники. Ужесточение трудового законодательства. Результаты, цена и издержки модернизации. Превращение СССР в аграрно-индустриальную державу. Ликвидация безработицы. Утверждение культа личности Сталина. Партийные органы как инструмент сталинской политики. Органы госбезопасности и их роль в поддержании диктатуры. Ужесточение цензуры. «История ВКП(б). краткий курс». Усиление идеологического контроля над обществом. Введение паспортной системы. Массовые политические репрессии 1937-1938 гг. ГУЛАГ. Роль принудительного труда в осуществлении индустриализации и в освоении труднодоступных территорий.</p> <p>Советская социальная и национальная политика 1930-х гг. Конституция СССР 1936 г.</p>	<p>2</p>	<p>OK 04 OK 05 OK 06</p>
	<p>Лабораторные и практические занятия</p>		
	<p>Лабораторная работа</p>	<p>-</p>	
	<p>Практическая работа 5. Итоги и цена советской модернизации.</p>	<p>2</p>	
	<p>Самостоятельная работа студентов</p>	<p>-</p>	
<p>Тема 2.3. Культурное пространство советского общества в 1920–1930-е гг.</p>	<p>Содержание учебного материала</p> <p>Повседневная жизнь и общественные настроения в годы нэпа. Повышение общего уровня жизни. Нэпманы и отношения к ним в обществе.</p> <p>«Коммунистическое чванство». Разрушение традиционной морали. Отношение к семье, браку, воспитанию детей. Советские обряды и праздники. Наступление на религию.</p> <p>Пролеткульт и нэпманская культура. Борьба с безграмотностью. Основные направления в литературе и архитектуре. Достижения в области киноискусства. Советский авангард. Создание национальной письменности и смена алфавитов. Рабфаки. Культура и идеология.</p> <p>Создание «нового человека». Пропаганда коллективных ценностей. Воспитание</p>	<p>2</p>	<p>OK 02 OK 04 OK 05 OK 06</p>

	<p>советского патриотизма. Общественный энтузиазм периода первых пятилеток. Развитие спорта. Освоение Арктики. Престижность военной профессии и научно-инженерного труда. Учреждение звания Героя Советского Союза (1934) и первые награждения.</p> <p>Культурная революция. От обязательного начального образования к массовой средней школе. Установление жесткого государственного контроля над сферой литературы и искусства. Социалистический реализм. Литература и кинематограф 1930-х гг.</p> <p>Наука в 1930-е гг. академия наук СССР. Создание новых научных центров. Выдающиеся ученые и конструкторы гражданской и военной техники.</p> <p>Формирование национальной интеллигенции.</p> <p>Повседневность 1930-х гг. деньги, карточки и очереди. Из деревни в город: последствия вынужденного переселения и миграции населения. Жилищная проблема. Коллективные формы быта. Пионерия и комсомол. Военно-спортивные организации. Материнство и детство в 1930-е гг. жизнь в деревне.</p>		
	<p>Лабораторные и практические занятия</p>		
	<p>Лабораторная работа</p>	-	
	<p>Практическая работа 6. Культурная революция и «угар НЭПа». Работа с историческими источниками: агитационные плакаты, анализ произведений художественной литературы (Зощенко М.М., Островский Н.А., Булгаков М.А. и др.), исторических песен об «успехах народного хозяйства»</p>	2	
	<p>Самостоятельная работа студентов</p>	-	
<p>Тема 2.4. Революционные события 1918 – начала 1920-х гг. Версальско-Вашингтонская система. Мир в 1920-е – 1930-е гг. Нарастание агрессии в мире в 1930-х гг.</p>	<p>Содержание учебного материала</p> <p>Мир в 1918-1939 гг.: от войны к миру. Распад империй и образование новых национальных государств в Европе. Планы послевоенного устройства мира. 14 пунктов В. Вильсона.</p> <p>Парижская мирная конференция. Лига наций. Вашингтонская конференция. Версальско-Вашингтонская система.</p> <p>Революционные события 1918-1919 гг. в Европе. Ноябрьская революция в Германии. Веймарская республика. Образование Коминтерна. Венгерская советская республика.</p> <p>Страны Европы и Северной Америки в 1920-1930-е гг.</p> <p>Рост влияния социалистических партий и профсоюзов. Зарождение фашистского движения в Италии, Б. Муссолини. Приход фашистов к власти и утверждение тоталитарного режима в Италии.</p>	2	<p>ОК 02 ОК 04 ОК 05 ОК 06</p>

	<p>Стабилизация 1920-х гг. эра процветания в США. Мировой экономический кризис 1929-1933 гг. и начало Великой депрессии. «Новый курс» Ф.Д. Рузвельта. Кейнсианство.</p> <p>Альтернативные стратегии выхода из мирового экономического кризиса. Становление нацизма в Германии. НСДАП, А. Гитлер. Приход нацистов к власти. Нацистский режим в Германии. Установление авторитарных режимов в странах Европы в 1920-1930-х гг.</p> <p>Борьба против угрозы фашизма. Народный фронт. Франкистский мятеж и гражданская война в Испании. Советская помощь Испании. Поражение Испанской Республики.</p> <p>Страны Азии, Латинской Америки в 1918-1930-е гг.</p> <p>Мексиканская революция 1910-1917 гг., ее итоги и значение. Реформы и революционные движения в латиноамериканских странах. Народный фронт в Чили.</p> <p>Международные отношения в 1920-1930-х гг.</p> <p>Версальская система и реалии 1920-х гг. советское государство в международных отношениях в 1920-х гг.</p> <p>Нарастание агрессии в мире в 1930-х гг. агрессия Японии против Китая (1931-1933). Агрессивная политика Германии в Европе (оккупация Рейнской зоны, аншлюс Австрии). Судетский кризис. Создание оси Берлин-Рим-Токио. Советско-японские конфликты у оз. Хасан и р. Халхин – Гол. Советско-германский договор о ненападении и его последствия.</p> <p>Развитие культуры в 1914-1930-х гг.</p> <p>Научные открытия первых десятилетий XX века.</p> <p>Технический прогресс в 1920-1930-х гг. изменение облика городов.</p> <p>«Потерянное поколение»: тема войны в литературе и художественной культуре. Основные направления в искусстве. Модернизм, авангардизм, сюрреализм, абстракционизм, реализм. Ведущие деятели культуры первой трети XX века.</p> <p>Кинематограф. Тоталитаризм и культура. Олимпийское движение.</p>		
	Лабораторные и практические занятия		
	Лабораторная работа	-	
	Практическая работа 7. Работа с историческими источниками. Распространение фашизма в Европе. Антикоминтерновский пакт и нарастание международной напряженности в 30-е годы	2	
	Самостоятельная работа студентов	-	

Тема 2.5. Внешняя политика СССР в 1920–1930-е годы. СССР накануне Великой Отечественной войны.	Содержание учебного материала Внешняя политика СССР в 1920-е гг. Внешняя политика: от курса на мировую революцию к концепции построения социализма в одной стране. Деятельность Коминтерна как инструмента мировой революции. Договор в Рапалло. Выход СССР из международной изоляции. Вступление СССР в Лигу Наций. Возрастание угрозы мировой войны. Попытки организовать систему коллективной безопасности в Европе. Советские добровольцы в Испании и в Китае. Вооруженные конфликты на озере Хасан, реке Халхин-Гол. СССР накануне Великой Отечественной войны. Мюнхенский договор 1938 г. и угроза международной изоляции СССР. Заключение договора о ненападении между СССР и Германией в 1939 г. Зимняя война с Финляндией. Включение в состав СССР Латвии, Литвы и Эстонии; Бессарабии, Северной Буковины, Западной Украины и Западной Белоруссии.	2	ОК 02 ОК 04 ОК 05 ОК 06	
	Лабораторные и практические занятия			
	Лабораторная работа			-
	Практическая работа 8. Работа с историческими источниками и исторической картой. Противоречия внешней политики СССР: деятельность НКВД и Коминтерна. Результативность внешней политики СССР межвоенного периода.			2
	Самостоятельная работа студентов			-
Профессионально ориентированное содержание (содержание прикладного модуля)			ОК 01, ОК 02, ОК 04, ОК 05, ОК 06 ПК 2.2.	
"По плану ГОЭЛРО": становление советской энергетики.		2		
Раздел 3. Вторая мировая война: причины, состав участников, основные этапы и события, итоги. Великая Отечественная война. 1941–1945 годы.		20		
Тема 3.1. Начало Второй мировой войны. Начальный период Великой Отечественной войны (июнь	Содержание учебного материала Начало Второй мировой войны. Причины Второй мировой войны. Нападение Германии на Польшу и начало мировой войны. Стратегические планы главных воюющих сторон. Разгром Польши. Блицкриг. "Странная война". Советско-финляндская война и ее международные последствия. Захват Германией Дании и Норвегии. Разгром Франции и ее союзников. Битва за Британию. Агрессия Германии и ее союзников на Балканах.	2	ОК 02 ОК 04 ОК 05 ОК 06	

<p>1941 – осень 1942).</p>	<p>Положение в оккупированных странах. "Новый порядок". Нацистская политика геноцида, холокост. Концентрационные лагеря. Принудительная трудовая миграция и насильственные переселения. Коллаборационизм. Движение Сопротивления. Партизанская война в Югославии.</p> <p>1941 год. Начало Великой Отечественной войны и войны на Тихом океане. Нападение Германии на СССР. Планы Германии в отношении СССР; план "Барбаросса", план "Ост". Соотношение сил противников на 22 июня 1941 г. Вторжение Германии и ее сателлитов на территорию СССР. Начало Великой Отечественной войны. Ход событий на советско-германском фронте в 1941 г. Брестская крепость. Массовый героизм воинов, представителей всех народов СССР. Причины поражений Красной Армии на начальном этапе войны. Чрезвычайные меры руководства страны, образование Государственного комитета обороны. Роль партии в мобилизации сил на отпор врагу. Создание дивизий народного ополчения. Смоленское сражение. Наступление советских войск под Ельней. Начало блокады Ленинграда. Оборона Одессы и Севастополя. Срыв гитлеровских планов молниеносной войны.</p> <p>Битва за Москву. Наступление гитлеровских войск: Москва на осадном положении. Парад 7 ноября 1941 г. на Красной площади. Переход в контрнаступление и разгром немецкой группировки под Москвой. Наступательные операции Красной Армии зимой - весной 1942 г. Итоги Московской битвы. Блокада Ленинграда. Героизм и трагедия гражданского населения. Эвакуация ленинградцев. Дорога жизни.</p> <p>Перестройка экономики на военный лад. Эвакуация предприятий, населения и ресурсов. Введение норм военной дисциплины на производстве и транспорте.</p> <p>Нацистский оккупационный режим. Генеральный план "Ост". Нацистская пропаганда. Массовые преступления гитлеровцев против советских граждан. Концлагеря и гетто. Холокост. Этнические чистки на оккупированной территории СССР. Нацистский плен. Уничтожение военнопленных и медицинские эксперименты над заключенными. Угон советских людей в Германию. Разграбление и уничтожение культурных ценностей.</p> <p>Начало массового сопротивления врагу. Восстания в нацистских лагерях. Развертывание партизанского движения.</p> <p>Нападение японских войск на Перл-Харбор, вступление США в войну. Формирование Антигитлеровской коалиции. Ленд-лиз.</p>		
	<p>Лабораторные и практические занятия</p>		
	<p>Лабораторная работа</p>	<p>-</p>	
	<p>Практическая работа 9. Причины и начало Второй мировой войны. Работа с</p>	<p>4</p>	

	<p>исторической картой и историческими источниками. Практическая работа 10. Причины и начальный период Великой Отечественной войны. Работа с исторической картой и историческими источниками.</p>		
	Самостоятельная работа студентов	-	
Тема 3.2. Коренной перелом в ходе войны (осень 1942 – 1943 г.).	<p>Содержание учебного материала</p> <p>Коренной перелом в войне. Сталинградская битва. Германское наступление весной - летом 1942 г. Поражение советских войск в Крыму. Битва за Кавказ. Оборона Сталинграда. Приказ № 227 «Ни шагу назад!». Дом Павлова. Героическая борьба армий В.И. Чуйкова и М.С. Шумилова против немецко-фашистских войск. Окружение неприятельской группировки под Сталинградом и разгром гитлеровцев. Н.Ф. Ватутин, А.И. Еременко, К.К. Рокоссовский. Итоги и значение победы Красной армии под Сталинградом. Начало коренного перелома в войне.</p> <p>Прорыв блокады Ленинграда в январе 1943 г. Значение героического сопротивления Ленинграда.</p> <p>Битва на Курской дуге. Соотношение сил. Провал немецкого наступления. Танковые сражения под Прохоровкой и Обоянью. Переход советских войск в наступление. Итоги и значение Курской битвы.</p> <p>Битва за Днепр. Освобождение Левобережной Украины и форсирование Днепра. Освобождение Киева. Итоги наступления Красной Армии летом - осенью 1943 г.</p> <p>За линией фронта. Развертывание массового партизанского движения. Антифашистское подполье в крупных городах. Значение партизанской и подпольной борьбы для победы над врагом.</p> <p>Сотрудничество с врагом (коллаборационизм): формы, причины, масштабы. Создание гитлеровцами воинских формирований из советских военнопленных. Антисоветские национальные военные формирования в составе вермахта. Судебные процессы на территории СССР над военными преступниками и пособниками оккупантов в 1943-1946 гг.</p> <p>СССР и союзники.</p> <p>Война в Северной Африке. Высадка союзнических войск в Италии и падение режима Муссолини. Перелом в войне на Тихом океане. Тегеранская конференция. "Большая тройка".</p>	2	<p>ОК 02 ОК 04 ОК 05 ОК 06</p>

	Лабораторные и практические занятия		
	Лабораторная работа	-	
	Практическая работа 11. Коренной перелом в ходе войны. Работа с исторической картой и историческими источниками.	2	
	Самостоятельная работа студентов	-	
Тема 3.3. Человек и культура в годы Великой Отечественной войны.	Содержание учебного материала		
	Человек и война: единство фронта и тыла. "Все для фронта, все для победы!". Трудовой подвиг народа. Роль женщин и подростков в промышленном и сельскохозяйственном производстве. Самоотверженный труд ученых. Помощь населения фронту. Повседневность военного времени. Фронтная повседневность. Боевое братство. Женщины на войне. Письма с фронта и на фронт. Повседневность в советском тылу. Военная дисциплина на производстве. Карточная система и нормы снабжения в городах. Положение в деревне. Стратегии выживания в городе и на селе. Государственные меры и общественные инициативы по спасению детей. Культурное пространство в годы войны. Песня "Священная война" - призыв к сопротивлению врагу. Советские писатели, композиторы, художники, ученые в условиях войны. Песенное творчество и фольклор. Кино военных лет. Государство и Церковь в годы войны. Патриотическое служение представителей религиозных конфессий. Культурные и научные связи с союзниками. Приказ № 227 «Ни шагу назад!». Битва за Кавказ. Оборона Сталинграда. Героическая борьба армий В.И. Чуйкова и М.С. Шумилова против немецко-фашистских войск. Окружение неприятельской группировки под Сталинградом и разгром гитлеровцев. Н.Ф. Ватугин, А.И. Еременко, К.К. Рокоссовский. Итоги и значение победы Красной армии под Сталинградом. Начало коренного перелома в войне.	2	ОК 02 ОК 04 ОК 05 ОК 06
	Лабораторные и практические занятия		
	Лабораторная работа	-	
	Практическая работа 12. Работа с историческими источниками: анализ исторических плакатов, военных песен, творчества Твардовского А.Т., Эренбурга И.Г., Бека А.А., Симонова К.М.	2	
Самостоятельная работа студентов	-		

Тема 3.4. Победа СССР в Великой Отечественной войне. Завершение Второй мировой войны.	Содержание учебного материала		
	<p>Освобождение Правобережной Украины и Крыма. Наступление советских войск в Белоруссии и Прибалтике. Боевые действия в Восточной и Центральной Европе и освободительная миссия Красной Армии. Встреча на Эльбе. Висло-Одерская операция. Битва за Берлин. Капитуляция Германии. Репатриация советских граждан в ходе войны и после ее окончания.</p> <p>Война и общество. Восстановление хозяйства в освобожденных районах. Начало советского атомного проекта. Резьвакуация и нормализация повседневной жизни. Депортации репрессированных народов. Взаимоотношения государства и Церкви.</p> <p>Открытие второго фронта в Европе. Восстания против оккупантов и их пособников в европейских странах. Конференции руководителей ведущих держав Антигитлеровской коалиции; Ялтинская конференция 1945 г.: основные решения. Роль СССР в разгроме нацистской Германии и освобождении народов Европы. Потсдамская конференция. Судьба послевоенной Германии. Политика денацификации, демилитаризации, демонополизации, демократизации (четыре "Д").</p> <p>Советско-японская война 1945 г. Разгром Квантунской армии. Ядерные бомбардировки японских городов американской авиацией и их последствия. Капитуляция Японии. Нюрнбергский трибунал и Токийский процесс над военными преступниками Германии и Японии. Итоги Второй мировой войны.</p> <p>Создание ООН. Осуждение главных военных преступников. Нюрнбергский и Токийский судебные процессы.</p> <p>Итоги Великой Отечественной и Второй мировой войны. Решающий вклад СССР в победу Антигитлеровской коалиции. Людские и материальные потери. Изменение политической карты мира.</p>	2	ОК 02 ОК 04 ОК 05 ОК 06
	Лабораторные и практические занятия		
	Лабораторная работа	-	
	Практическая работа 13. Завершающий период Великой Отечественной войны. Разгром милитаристской Японии. Работа с исторической картой. Уроки войны. Дискуссия по методу дебатов.	2	
Самостоятельная работа студентов	-		
Профессионально ориентированное содержание (содержание прикладного модуля)			ОК 01, ОК 02,

Достижения инженерии и механики во время Первой и Второй мировых войн	2	ОК 04, ОК 05, ОК 06 ПК 2.2.	
Раздел 4. СССР в 1945–1991 годы. Послевоенный мир.	22		
Тема 4.1. Мир и международные отношения в годы холодной войны (вторая половина XX века)	Содержание учебного материала <p>Основные этапы развития международных отношений во второй половине 1940-х - 2020-х гг.</p> <p>От мира к холодной войне. Речь У. Черчилля в Фултоне. Доктрина Трумэна. План Маршалла. Разделенная Европа. Раскол Германии и образование двух германских государств. Совет экономической взаимопомощи. Формирование двух военно-политических блоков (НАТО и ОВД).</p> <p>Международные кризисы и региональные конфликты в годы холодной войны (Берлинские кризисы, Корейская война, войны в Индокитае, Суэцкий кризис, Карибский (Кубинский) кризис). Создание Движения неприсоединения. Гонка вооружений. Война во Вьетнаме.</p> <p>Разрядка международной напряженности в конце 1960-х - первой половине 1970-х гг. Договор о запрещении ядерных испытаний в трех средах. Договор о нераспространении ядерного оружия (1968). Пражская весна 1968 г. и ввод войск государств - участников ОВД в Чехословакию. Урегулирование германского вопроса (договоры ФРГ с СССР и Польшей, четырехстороннее соглашение по Западному Берлину). Договоры об ограничении стратегических вооружений (ОСВ).</p> <p>Ввод советских войск в Афганистан (1979). Возвращение к политике холодной войны. Нарастивание стратегических вооружений. Американский проект СОИ. Провозглашение советской концепции нового политического мышления в 1980-х гг. распад СССР и восточного блока.</p> <p>Соединенные штаты Америки. Послевоенный экономический подъем. Развитие постиндустриального общества. Демократы и республиканцы у власти: президенты США и повороты политического курса. Внешняя политика США во второй половине XX – начале XXI века. Развитие отношений с СССР, Российской Федерацией.</p> <p>Страны Западной Европы. Экономическая и политическая ситуация в первые послевоенные годы. Научно-техническая революция. Германское «экономическое чудо». Лейбористы и консерваторы в Великобритании. Начало европейской интеграции (ЕЭС). Падение диктатур в Греции, Португалии, Испании. Неоконсерватизм. Европейский союз.</p>	2	ОК 02 ОК 04 ОК 05 ОК 06

	<p>Страны Центральной и Восточной Европы во второй половине XX – начале XXI века. Революции второй половины 1940-х гг. и установление режимов «народной демократии». СЭВ и ОВД. Югославская модель социализма. Пражская весна 1968 г. и ее подавление. Перестройка в СССР и страны восточного блока. Распад ОВД, СЭВ. Образование новых государств на постсоветском пространстве.</p> <p>Страны Азии, Африки во второй половине XX века: проблемы и пути модернизации. Обретение независимости и выбор путей развития странами Азии и Африки.</p> <p>Страны Восточной, Юго-Восточной и Южной Азии. Освободительная борьба и провозглашение национальных государств в регионе. Китай: провозглашение республики; Мао Цзэдун и маосизм; современное развитие. Разделение Вьетнама и Кореи на государства с разным общественно-политическим строем. Индия: провозглашение независимости; курс Неру; внутренняя и внешняя политика современного индийского государства.</p> <p>Успехи модернизации. Япония после Второй мировой войны: от поражения к лидерству. Восстановление суверенитета страны. Японское «экономическое чудо».</p> <p>Страны Ближнего Востока и Северной Африки. Турция: политическое развитие, достижения и проблемы модернизации. Исламская революция. Афганистан: смена политических режимов, роль внешних сил.</p> <p>Провозглашение независимых государств на Ближнем Востоке и в Северной Африке. Палестинская проблема. Создание государства Израиль. Суэцкий конфликт. Политическое развитие арабских стран в конце XX – начале XXI в. «Арабская весна» и смена политических режимов в начале 2010-х гг. гражданская война в Сирии.</p> <p>Страны Латинской Америки во второй половине XX века.</p> <p>Положение стран Латинской Америки в середине XX века: проблемы внутреннего развития, влияние США. Аграрные реформы и импортозамещающая индустриализация. Революция на Кубе. Диктатура и демократизация в странах Латинской Америки. Революция конца 1960-х – 1970-х гг. (Перу, Чили, Никарагуа).</p>		
	Лабораторные и практические занятия		
	Лабораторная работа	-	
	<p>Практическая работа 14. Послевоенное изменение политических границ в Европе. Изменение этнического состава стран Восточной Европы как следствие геноцидов и принудительных переселений. Работа с картой.</p> <p>Практическая работа 15. Причины и этапы «холодной войны». Работа с исторической картой. Политика «разрядки»: успехи и проблемы</p>	4	

	Самостоятельная работа студентов	-	
Тема 4.2. СССР в 1945– 1953 гг.	Содержание учебного материала	2	ОК 02 ОК 05 ОК 06
	Влияние последствий войны на советскую систему и общество. Разруха. Демобилизация армии. Социальная адаптация фронтовиков. Репатриация. Рост беспризорности и решение проблем послевоенного детства. Рост преступности. Ресурсы и приоритеты восстановления. Демилитаризация экономики и переориентация на выпуск гражданской продукции. Восстановление индустриального потенциала страны. Сельское хозяйство и положение деревни. Ремонтные работы, их размеры и значение для экономики. Советский атомный проект, его успехи и значение. Начало гонки вооружений. Положение на послевоенном потребительском рынке. Колхозный рынок. Голод 1946-1947 гг. Денежная реформа и отмена карточной системы (1947). Сталин и его окружение. Ужесточение административно-командной системы. Соперничество в верхних эшелонах власти. Усиление идеологического контроля. Послевоенные репрессии. "Ленинградское дело". Борьба с космополитизмом. "Дело врачей".		
	Сохранение трудового законодательства военного времени на период восстановления разрушенного хозяйства. Союзный центр и национальные регионы: проблемы взаимоотношений.		
	Рост влияния СССР на международной арене. Начало холодной войны. Доктрина Трумэна. План Маршалла. Формирование биполярного мира. Советизация Восточной и Центральной Европы. Взаимоотношения со странами народной демократии. Создание Совета экономической взаимопомощи. Организация Североатлантического договора (НАТО). Создание по инициативе СССР Организации Варшавского договора. Война в Корее.		
	Лабораторные и практические занятия		
	Лабораторная работа	-	
	Практическая работа.	-	
	Самостоятельная работа студентов	-	
Тема 4.3. СССР в середине 1950-х – первой половине 1960-х гг.	Содержание учебного материала	2	ОК 02 ОК 04 ОК 05 ОК 06
	Смена политического курса. Смерть Сталина и борьба за власть в советском руководстве. «Коллективное руководство»: Г.М. Маленков, Л.П. Берия, Н.С. Хрущев. Падение Берии и Маленкова. Признаки наступления «оттепели» в политике, экономике, культурной сфере. XX съезд КПСС и разоблачение «культ личности»		

<p>Сталина. Внутривнутрипартийная демократизация. Начало реабилитации жертв массовых политических репрессий и смягчение политической цензуры. Возвращение депортированных народов. Особенности национальной политики. Попытка отстранения Н.С. Хрущева от власти в 1957 г. «Антипартийная группа». Утверждение единоличной власти Хрущева.</p> <p>Культурное пространство и повседневная жизнь. Изменение общественной атмосферы. Литература, кинематограф, театр, живопись: новые тенденции. Всемирный фестиваль молодежи и студентов 1957 г. Учреждение Московского кинофестиваля. Роль телевидения в жизни общества. Неофициальная культура. Стиляги. Хрущев и интеллигенция. Антирелигиозные кампании. Гонения на церковь. Диссиденты.</p> <p>Социально-экономическое развитие в СССР. «Догнать и перегнать Америку». Попытки решения продовольственной проблемы. Освоение целинных земель.</p> <p>Научно-техническая революция в СССР. Создание ракетно-ядерного щита. Перемены в научно-технической политике. Военный и гражданский секторы экономики. Начало освоения космоса. Запуск первого спутника Земли. Исторические полёты Ю.А. Гагарина и первой в мире женщины-космонавта В.В. Терешковой. Влияние НТР на перемены в повседневной жизни людей.</p> <p>Реформы в промышленности. Переход от отраслевой системы управления к совнархозам. Расширение прав союзных республик. Изменение в социальной и профессиональной структуре советского общества к началу 1960-х гг. преобладание горожан над сельским населением. Положение и проблемы рабочего класса, колхозного крестьянства и интеллигенции. Востребованность научного и инженерного труда.</p> <p>XXII съезд КПСС и Программа построения коммунизма в СССР. Воспитание "нового человека". Бригады коммунистического труда. Общественные формы управления. Социальные программы. Реформа системы образования. Пенсионная реформа. Массовое жилищное строительство. Рост доходов населения и дефицит товаров народного потребления.</p> <p>Внешняя политика. СССР и страны Запада. Международные военно-политические кризисы, позиция СССР и стратегия ядерного сдерживания (Суэцкий кризис 1956 г., Берлинский кризис 1961 г., Карибский кризис 1962 г.). СССР и мировая социалистическая система. Распад колониальных систем и борьба за влияние в странах третьего мира.</p> <p>Конец оттепели. Нарастание негативных тенденций в обществе. Кризис доверия</p>		
---	--	--

	власти. Новочеркасские события. Смещение Н.С. Хрущева.		
	Лабораторные и практические занятия		
	Лабораторная работа	-	
	Практическая работа 16. Общественно-политическое развитие СССР в условиях «оттепели». Научно-техническая революция в СССР. Дискуссия по методу «метаплана»	2	
	Самостоятельная работа студентов	-	
Тема 4.4. Советское общество в середине 1960-х – начале 1980-х гг.	Содержание учебного материала	2	ОК 02 ОК 04 ОК 05 ОК 06
	<p>Советское государство и общество в середине 1960-х - начале 1980-х гг. Приход к власти Л.И. Брежнева: его окружение и смена политического курса. Десталинизация и ресталинизация. Экономические реформы 1960-х гг. Новые ориентиры аграрной политики. Косыгинская реформа. Конституция СССР 1977 г. Концепция "развитого социализма".</p> <p>Наращение застойных тенденций в экономике и кризис идеологии. Замедление темпов развития. Новые попытки реформирования экономики. Цена сохранения СССР статуса сверхдержавы. Рост масштабов и роли ВПК. Трудности развития агропромышленного комплекса. Советские научные и технические приоритеты. Создание топливно - энергетического комплекса (ТЭК).</p> <p>Повседневность в городе и в деревне. Рост социальной мобильности. Миграция населения в крупные города и проблема неперспективных деревень. Популярные формы досуга населения. Уровень жизни разных социальных слоев. Социальное и экономическое развитие союзных республик. Общественные настроения. Потребительские тенденции в советском обществе. Дефицит и очереди.</p> <p>Развитие физкультуры и спорта в СССР. XXII летние Олимпийские игры 1980 г. в Москве. Литература и искусство: поиски новых путей. Авторское кино. Авангардное искусство. Неформалы (КСП, движение КВН и другие). Диссидентский вызов. Борьба с инакомыслием. Судебные процессы. Цензура и самиздат.</p> <p>Новые вызовы внешнего мира. Между разрядкой и конфронтацией. Возрастание международной напряженности. Холодная война и мировые конфликты. Пражская весна и снижение международного авторитета СССР. Достижение военно-стратегического паритета с США. Политика разрядки. Совещание по безопасности и сотрудничеству в Европе (СБСЕ) в Хельсинки. Ввод войск в Афганистан. Подъем антикоммунистических настроений в Восточной Европе. Кризис просоветских</p>		

	режимов. Л.И. Брежнев в оценках современников и историков.		
	Лабораторные и практические занятия		
	Лабораторная работа	-	
	Практическая работа 17. Общественно-политическая жизнь в СССР в середине 60-х – начале 80-х гг. Внешняя политика СССР в середине 60-х – начале 80-х гг. Работа с историческими источниками.	2	
	Самостоятельная работа студентов	-	
Тема 4.5. Политика «перестройки». Распад СССР (1985–1991 гг.)	Содержание учебного материала	2	ОК 02 ОК 04 ОК 05 ОК 06
	<p>Политика «перестройки». Распад СССР (1985–1991 гг.)</p> <p>Наращение кризисных явлений в социально-экономической и идейно-политической сферах. СССР в годы правления Ю.В. Андропова и К.У. Черненко. М.С. Горбачев и его окружение. Кадровые перестановки. Политика «перестройки» – курс на ускорение экономического развития страны и «обновление социализма». Авария на Чернобыльской АЭС. Провозглашение основных направлений политики «перестройки» на XXVII съезде КПСС. Реформы в экономике, в политической и государственной сферах. Становление рыночных отношений и противоречия этого процесса.</p> <p>Гласность и плюрализм. Политизация жизни и подъем гражданской активности населения. Отказ от догматизма в идеологии. История страны как фактор политической жизни. Отношение к войне в Афганистане. Формирование различных общественно-политических движений и партий. «Демократический союз». Демократизация советской политической системы. XIX конференция КПСС. Альтернативные выборы народных депутатов. Первый съезд народных депутатов СССР и его значение. Раскол в КПСС. Консервативные силы. Е.К. Лигачев. Формирование демократической оппозиции. Б.Н. Ельцин. Межрегиональная депутатская группа (МДГ).</p> <p>Новое мышление М.С. Горбачева. Распуск СЭВ и Организации Варшавского договора. Объединение Германии. Начало вывода советских войск из Центральной и Восточной Европы. Завершение холодной войны.</p> <p>Подъем национальных движений в СССР, нарастание националистических и сепаратистских настроений. Обострение межнационального противостояния: Закавказье, Прибалтика, Украина, Молдавия. Первые «народные фронты» в Прибалтике. Дискуссии о выходе республик из состава СССР.</p> <p>Последний этап «перестройки»: 1990–1991 гг. Отмена 6-й статьи Конституции СССР о</p>		

	<p>руководящей роли КПСС. Кризис в КПСС и создание Коммунистической партии РСФСР. I съезд народных депутатов РСФСР и его решения. Противостояние союзной и российской власти. Введение поста Президента и избрание М.С. Горбачева Президентом СССР. Избрание Б.Н. Ельцина Президентом РСФСР. Углубление политического кризиса.</p> <p>Усиление центробежных тенденций и угрозы распада СССР. Декларация о государственном суверенитете РСФСР. Дискуссии о путях обновления Союза ССР. Ново-Огаревский процесс и попытки подписания нового Союзного договора. "Парад суверенитетов". Референдум о сохранении СССР. Превращение экономического кризиса в стране в ведущий политический фактор. Нарастание разбалансированности в экономике. Введение карточной системы снабжения. Реалии 1991 г.: конфискационная денежная реформа, трехкратное повышение государственных цен, пустые полки магазинов. Разработка союзным и российским руководством программ перехода к рыночной экономике. Радикализация общественных настроений. Забастовочное движение. Новый этап в государственно-конфессиональных отношениях.</p> <p>Попытка государственного переворота в августе 1991 г. Планы ГКЧП и защитники Белого дома. Победа Ельцина. Ослабление союзной власти. Распад структур КПСС. Оформление фактического распада СССР. Беловежские и Алма-Атинские соглашения, создание Содружества Независимых Государств (СНГ).</p> <p>Реакция мирового сообщества на распад СССР. Россия как преемник СССР на международной арене.</p>		
	Лабораторные и практические занятия		
	Лабораторная работа	-	
	Практическая работа 18. Общественно-политическая жизнь в СССР в годы «перестройки». Внешняя политика СССР в 1985–1991 гг. Дебаты «за» и «против».	2	
	Самостоятельная работа студентов	-	
Профессионально ориентированное содержание (содержание прикладного модуля)			
История результатов научно-технического прогресса «Достижения промышленности, инженерии, механики»		2	ОК 01, ОК 02, ОК 04, ОК 05, ОК 06 ПК 2.2.
Раздел 5. Российская Федерация в 1992–2020 гг. Современный мир в условиях глобализации		19	
Тема 5.1.	Содержание учебного материала	2	ОК 02

<p>Становление новой России (1992–1999 гг.).</p>	<p>Б.Н. Ельцин и его окружение. Общественная поддержка курса реформ. Правительство реформаторов во главе с Е.Т. Гайдаром. Начало радикальных экономических преобразований. Либерализация цен. "Шоковая терапия". Ваучерная приватизация. Гиперинфляция, рост цен падение жизненного уровня населения. Безработица. Черный рынок и криминализация жизни. Рост недовольства граждан первыми результатами экономических реформ.</p> <p>Нарастание политико-конституционного кризиса в условиях ухудшения экономической ситуации. Референдум о доверии Президенту Б.Н. Ельцину и Верховному совету РФ. Трагические события 3-4 октября 1993 г. в Москве, обстрел «Белого дома». Принятие Конституции России 1993 года и ее значение. Становление российского парламентаризма. Проблемы построения федеративного государства. Утверждение государственной символики.</p> <p>Обострение межнациональных и межконфессиональных отношений в 1990-е гг. Подписание Федеративного договора (1992) и отдельных соглашений центра с республиками. Взаимоотношения Центра и субъектов Федерации. Опасность исламского фундаментализма. Военно-политический кризис 1994–1996 гг. в Чеченской Республике.</p> <p>Корректировка курса реформ и попытки стабилизации экономики. В.С. Черномырдин. Ситуация в российском сельском хозяйстве, увеличение зависимости от экспорта продовольствия. Финансовые пирамиды и залоговые аукционы. Дефолт 1998 г. и его последствия.</p> <p>Повседневная жизнь россиян в условиях реформ. Перемены в повседневной жизни. Свобода СМИ. Свобода предпринимательской деятельности. Возможность выезда за рубеж. Образование и наука в новых экономических условиях. Социальная поляризация общества и смена ценностных ориентиров. Проблемы русскоязычного населения в бывших республиках СССР.</p> <p>Новые приоритеты внешней политики. Россия – правопреемник СССР на международной арене. Значение сохранения Россией статуса ядерной державы. Взаимоотношения с США и другими странами Запада. Подписание Договора СНВ-2 (1993). Завершение вывода российских войск из Германии. Вступление России в «большую семерку». Россия на постсоветском пространстве (СНГ и союз с Белоруссией, военно-политическое сотрудничество в рамках СНГ).</p> <p>Российская многопартийность и строительство гражданского общества. Основные политические партии и движения 1990-х гг., их лидеры и платформы. Кризис</p>		<p>ОК 04 ОК 05 ОК 06</p>
---	--	--	----------------------------------

	центральной власти. Обострение ситуации на Северном Кавказе. Вторжение террористических группировок в Дагестане. Добровольная отставка Б.Н. Ельцина.		
	Лабораторные и практические занятия		
	Лабораторная работа	-	
	Практическая работа 19. Дискуссия «Внешняя политика России в 90-е гг. XX века»	2	
	Самостоятельная работа студентов	-	
Тема 5.2. Современный мир. Глобальные проблемы человечества.	Содержание учебного материала	2	ОК 02 ОК 04 ОК 05 ОК 06
	Современный мир. Глобальные проблемы человечества. Существование и распространение ядерного оружия. Проблема природных ресурсов и экологии. Проблема беженцев. Эпидемии в современном мире. Процессы глобализации и развитие национальных государств. Внешняя политика США в конце XX – начале XXI в. Развитие отношений с Российской Федерацией. Европейский союз. Разделение Чехословакии. Распад Югославии и война на Балканах. Агрессия НАТО против Югославии. Развитие восточноевропейских государств в XXI в. (экономика, политика, внешнеполитическая ориентация, участие в интеграционных процессах). «Оранжевые» революции на постсоветском пространстве. Политическое развитие арабских стран в конце XX – начале XXI в. «Арабская весна» и смена политических режимов в начале 2010-х гг. гражданская война в Сирии. «Левый поворот» в Латинской Америке в конце XX века. Развитие науки и культуры во второй половине XX – начале XXI в. (ядерная физика, химия, биология, медицина). Научно-техническая революция. Достижения в области космонавтики (СССР, США). Развитие электротехники и робототехники. Информационная революция. Интернет. Течения и стили в художественной культуре во второй половине XX – начале XXI в.: от модернизма к постмодернизму. Литература. Живопись. Архитектура: новые технологии, концепции, художественные решения. Дизайн. Кинематограф. Музыка: развитие традиций и авангардные течения. Джаз. Рок-музыка. Массовая культура. Молодежная культура.		
	Лабораторные и практические занятия		

	Лабораторная работа	-	
	Практическая работа 20. «Оранжевые» революции на постсоветском пространстве и в развивающихся странах. Работа с историческими источниками. Практическая работа 21. Человек в стремительно меняющемся мире: культура и научно-технический прогресс. Дискуссия	4	
	Самостоятельная работа студентов	-	
Тема 5.3. Россия в XXI веке: вызовы времени и задачи модернизации.	Содержание учебного материала	3	ОК 02 ОК 04 ОК 05 ОК 06
	Россия в XXI в.: вызовы времени и задачи модернизации. Политические и экономические приоритеты. Вступление в должность Президента В.В. Путина (2000 г.) и связанные с этим ожидания. Основные направления внутренней и внешней политики. Федерализм и сепаратизм. Восстановление единого правового пространства страны. Разграничение властных полномочий центра и регионов. Создание федеральных округов. Террористическая угроза и борьба с ней. Урегулирование кризиса в Чеченской республике. Военная реформа. Экономический подъем 1999–2007 гг. и кризис 2008 г. Поддержание государством банковского сектора и девальвация рубля. Россия в системе мировой рыночной экономики. Начало (2005) и продолжение (2018) реализации приоритетных национальных проектов. Президент Д.А. Медведев, премьер-министр В.В. Путин. Основные направления внешней и внутренней политики. Проблема стабильности и преемственности власти. Избрание В.В. Путина Президентом Российской Федерации в 2012 г. и переизбрание на новый срок в 2018 г. вхождение Крыма в состав России и реализация инфраструктурных проектов в Крыму. Конституционная реформа (2020). Российское общество в начале XXI в. Социальная и профессиональная структура. Занятость и трудовая миграция. Миграционная политика. Основные принципы и направления государственной социальной политики (здравоохранение, социальное обеспечение, образование). Военно-патриотические движения. Демографическая ситуация в стране. Государственные программы демографического возрождения России. Пропаганда спорта и здорового образа жизни. XXII Олимпийские зимние игры 2014 г. в Сочи. Чемпионат мира по футболу в России (2018 г.) и открытие нового образа России миру.		

	<p>Внешняя политика РФ в конце XX – начале XXI в. Борьба за восстановление лидирующих позиций России в международных отношениях. Участие в международной борьбе с терроризмом и в урегулировании локальных конфликтов. Взаимоотношения России с Евросоюзом и НАТО. Центробежные и партнёрские тенденции в СНГ. Союзное государство России и Беларуси. Россия в Евразийском экономическом сообществе (ЕврАзЭС). Сотрудничество России со странами ШОС (Шанхайской организации сотрудничества) и БРИКС. Дальневосточное и другие направления внешней политики России. Сланцевая революция в США и борьба за передел мирового нефтегазового рынка.</p> <p>Государственный переворот на Украине 2014 г. и его последствия для русскоязычного населения Украины, позиция России. Воссоединение Крыма и Севастополя с Россией и его международные последствия. Специальная военная операция (2022). Референдумы в ДНР, ЛНР, Запорожской и Херсонской областях и их воссоединение с Россией. Введение США и их союзниками политических и экономических санкций против России и их последствия для мировой торговли.</p> <p>Мир и процессы глобализации в новых условиях. Россия в борьбе с коронавирусной пандемией, оказание помощи зарубежным странам. Меры по поддержки граждан и бизнеса в РФ в условиях коронавирусных ограничений.</p> <p>Религия, наука и культура России в конце XX – начале XXI в. Образование и наука: реформа Академии наук; модернизация образовательной системы. Достижения российских учёных. Повышение общественной роли СМИ и Интернета. Развитие культуры, науки и образования в современной России. Особенности развития современной художественной культуры: литературы, киноискусства, театра, изобразительного искусства. Наука в современной России. Реформы в области образования. Процессы глобализации и массовая культура.</p>		
	Лабораторные и практические занятия		
	Лабораторная работа	-	
	<p>Практическая работа 22. Развитие политической системы России в начале XXI в. Внешняя политика РФ в конце XX - начале XXI в. Работа с историческими источниками.</p> <p>Практическая работа 23. Мир и процессы глобализации в новых условиях. Россия в</p>	4	

	современном мире. Работа с историческими источниками.		
	Самостоятельная работа студентов	-	
Профессионально ориентированное содержание (содержание прикладного модуля)			ОК 01, ОК 02, ОК 05, ОК 06 ПК 2.2.
	Поиск информации о выбранной профессии. «Есть ли будущее у выбранной профессии?»	2	
	Промежуточная аттестация в форме экзамена	4	
	Консультации	1	
	Объем образовательной программы	104	

3. УСЛОВИЯ РЕАЛИЗАЦИИ ОБЩЕОБРАЗОВАТЕЛЬНОГО УЧЕБНОГО ПРЕДМЕТА

3.1 Требования к минимальному материально-техническому обеспечению

Для реализации программы образовательного учебного предмета предусмотрены следующие специальные помещения: учебный кабинет «История», оснащенный необходимым для реализации программы учебного предмета оборудованием

Оборудование учебного кабинета:

посадочные места по количеству обучающихся; рабочее место преподавателя; доска; шкаф для хранения УМК, наглядных пособий; библиотечный фонд.

Технические средства обучения и программное обеспечение:

персональный компьютер, мультимедийный проектор, принтер, звуковые колонки; экран; лицензионное программное обеспечение

браузеры

Оборудование мастерской и рабочих мест мастерской:

Оборудование лаборатории и рабочих мест лаборатории:

3.2. Информационное обеспечение обучения

Перечень рекомендуемых учебных изданий, дополнительной литературы, Интернет-ресурсов

Основные источники:

1. Артемов В.В. История: учебник для учреждений сред. проф. образования / В. В. Артемов, Ю. Н. Лубченков. - Москва: Издательский центр "Академия", 2020. - 448 с.

2. Артемов В.В. История: учебник для учреждений сред. проф. образования / В. В. Артемов, Ю. Н. Лубченков. - Москва: Академия, 2021. - 448с. — (СПО). — URL: <https://www.academia-moscow.ru/reader/?id=196378> дата обращения: 05.12.2022). — Текст: электронный.

3. Самыгин С.И. История: учебник / Самыгин С.И., Самыгин П.С., Шевелев В.Н. — Москва: КноРус, 2022. — 306 с. — ISBN 978-5-406-09566-9. — URL: <https://book.ru/book/943202> (дата обращения: 05.12.2022). — Текст: электронный.

4. Сёмин, В.П., История: учебное пособие / В.П. Сёмин, Ю.Н. Арзамаскин. — Москва: КноРус, 2023. — 304 с. — ISBN 978-5-406-10621-1. — URL: <https://book.ru/book/946253> (дата обращения: 01.12.2022). — Текст: электронный.

Дополнительные источники:

1. Анисимова, С.В., История России новейшего времени: учебник / С.В. Анисимова, Н.А. Мухамедьярова. — Москва: Русайнс, 2022. — 160 с. — ISBN 978-5-466-01784-7. — URL: <https://book.ru/book/946997> (дата обращения: 02.12.2022). — Текст: электронный.

2. Федоров В.А. История России с древнейших времен до наших дней: учебник / Федоров В.А., Моряков В.И., Щетинов Ю.А. — Москва: КноРус, 2018. — 536 с. — ISBN 978-5-406-06149-7. — URL: <https://book.ru/book/926705> (дата обращения: 09.12.2022). — Текст: электронный.

4. КОНТРОЛЬ И ОЦЕНКА РЕЗУЛЬТАТОВ ОСВОЕНИЯ ОБЩЕОБРАЗОВАТЕЛЬНОГО ПРЕДМЕТА

Контроль и оценка результатов освоения общеобразовательного учебного предмета раскрываются через предметные результаты, направленные на формирование общих и профессиональных компетенций по разделам и темам содержания учебного материала.

Таблица 4

Код и наименование формируемых компетенций (ОК, ПК)	Раздел/Тема	Тип оценочных мероприятий для контроля предметных результатов
Раздел 1. Россия в годы Первой мировой войны и Первая мировая война и послевоенный кризис Великой Российской революции (1914-1922)		
ОК 02 ОК 05 ОК 06	Тема 1.1 Россия и мир в годы Первой мировой войны.	Заполнение хронологической таблицы Выполнение и защита практической работы
ОК 02 ОК 04 ОК 05 ОК 06	Тема 1.2 Основные этапы и хронология революционных событий 1917 г. Первые революционные преобразования большевиков.	Анализ исторического источника Выполнение и защита практической работы
ОК 02 ОК 04 ОК 05 ОК 06	Тема 1.3 Гражданская война и ее последствия. Культура Советской России в период Гражданской войны.	Анализ исторического источника Выполнение и защита практической работы Оцениваемая дискуссия
ОК 01, ОК 02, ОК 04, ОК 05, ОК 06 ПК 2.2.	Профессионально-ориентированное содержание	Оцениваемая дискуссия по вопросам темы
Раздел 2. Межвоенный период (1918-1939). СССР в 1920-1930-е годы.		
ОК 02 ОК 04 ОК 05 ОК 06	Тема 2.1 СССР в 20-е годы. Новая экономическая политика	Заполнение таблицы «Кризисы НЭПа» Выполнение и защита практической работы
ОК 02 ОК 04 ОК 05 ОК 06	Тема 2.2. Советский Союз в конце 1920-х–1930-е гг.	Оцениваемое ролевое задание по вопросам предпосылок, итогов и последствий коллективизации Выполнение и защита практической работы
ОК 02 ОК 04	Тема 2.3. Культурное пространство советского	Выполнение и защита практической работы

ОК 05 ОК 06	общества в 1920–1930-е гг.	Оценивание результатов выполнения сообщения-презентации
ОК 02 ОК 04 ОК 05 ОК 06	Тема 2.4. Революционные события 1918 – начала 1920-х гг. Версальско-Вашингтонская система. Мир в 1920-е – 1930-е гг. Нарастание агрессии в мире в 1930-х гг.	Выполнение и защита практической работы
ОК 02 ОК 04 ОК 05 ОК 06	Тема 2.5. Внешняя политика СССР в 1920–1930-е годы. СССР накануне Великой Отечественной войны.	Устный опрос Выполнение и защита практической работы Оценивание результатов выполнения сообщения-презентации
ОК 01, ОК 02, ОК 04, ОК 05, ОК 06 ПК 2.2.	Профессионально-ориентированное содержание	Оценивание результатов выполнения сообщения-презентации
Раздел 3. Вторая мировая война: причины, состав участников, основные этапы и события, итоги. Великая Отечественная война. 1941–1945 годы.		
ОК 02 ОК 04 ОК 05 ОК 06	Тема 3.1. Начало Второй мировой войны. Начальный период Великой Отечественной войны (июнь 1941 – осень 1942).	Выполнение и защита практической работы Оценивание результатов выполнения сообщения-презентации
ОК 02 ОК 04 ОК 05 ОК 06	Тема 3.2. Коренной перелом в ходе войны (осень 1942 – 1943 г.).	Выполнение и защита практической работы
ОК 02 ОК 04 ОК 05 ОК 06	Тема 3.3. Человек и культура в годы Великой Отечественной войны.	Оценивание работы в группе Выполнение и защита практической работы
ОК 02 ОК 04 ОК 05 ОК 06	Тема 3.4. Победа СССР в Великой Отечественной войне. Завершение Второй мировой войны.	Устный опрос Заполнение таблицы «Итоги и последствия Второй мировой войны» Выполнение и защита практической работы Оцениваемая дискуссия по вопросам практической работы Оценивание результатов выполнения

		сообщения-презентации
ОК 01, ОК 02, ОК 04, ОК 05, ОК 06 ПК 2.2.	Профессионально-ориентированное содержание	Оценивание результатов выполнения сообщения-презентации
	Раздел 4. СССР в 1945–1991 годы. Послевоенный мир.	
ОК 02 ОК 04 ОК 05 ОК 06	Тема 4.1. Мир и международные отношения в годы холодной войны (вторая половина XX века)	Анализ исторического источника Выполнение и защита практической работы
ОК 02 ОК 05 ОК 06	Тема 4.2. СССР в 1945–1953 гг.	Анализ исторического источника Выполнение и защита практической работы
ОК 02 ОК 04 ОК 05 ОК 06	Тема 4.3. СССР в середине 1950-х – первой половине 1960-х гг.	Анализ исторического источника Выполнение и защита практической работы
ОК 02 ОК 04 ОК 05 ОК 06	Тема 4.4. Советское общество в середине 1960-х – начале 1980-х гг.	Анализ исторического источника Выполнение и защита практической работы Оценивание результатов выполнения сообщения-презентации
ОК 02 ОК 04 ОК 05 ОК 06	Тема 4.5. Политика «перестройки». Распад СССР (1985–1991 гг.)	Анализ исторического источника Оценивание результатов выполнения сообщения-презентации Оценивание дебатов по вопросам практической работы
ОК 01, ОК 02, ОК 04, ОК 05, ОК 06 ПК 2.2.	Профессионально-ориентированное содержание	Оценивание результатов выполнения сообщения-презентации
Раздел 5. Российская Федерация в 1992-2020 гг. Современный мир в условиях глобализации.		
ОК 02 ОК 04 ОК 05 ОК 06	Тема 5.1 Становление новой России (1992-1999 гг.)	Анализ исторического источника Оцениваемая дискуссия по вопросам практической работы Оценивание работы в группе
ОК 02 ОК 04	Тема 5.2. Современный мир. Глобальные проблемы	Выполнение и защита практической работы

ОК 05 ОК 06	человечества.	Оцениваемая дискуссия по вопросам практической работы Оценивание работы в группе
ОК 02 ОК 04 ОК 05 ОК 06	Тема 5.3. Россия в XXI веке: вызовы времени и задачи модернизации	Выполнение и защита практической работы Оценивание результатов выполнения сообщения-презентации
ОК 01 ОК 02 ОК 05 ОК 06 ПК 2.2.	Профессионально-ориентированное содержание	Защита эссе

ОУП.06 Обществознание

индекс, название общеобразовательного предмета

1. ОБЩАЯ ХАРАКТЕРИСТИКА РАБОЧЕЙ ПРОГРАММЫ ОБЩЕОБРАЗОВАТЕЛЬНОГО ПРЕДМЕТА

1.1. Место общеобразовательного учебного предмета в структуре основной профессиональной образовательной программы:

ОУП.06 Обществознание является обязательной частью общеобразовательного цикла ОПОП специальности/профессии: **35.02.08 Электротехнические системы в агропромышленном комплексе (АПК)**

1.2. Цель и планируемые результаты освоения общеобразовательного учебного предмета:

Цель: освоение обучающимися знаний о российском обществе и особенностях его развития в современных условиях, различных аспектах взаимодействия людей друг с другом и с основными социальными институтами, содействие формированию способности к рефлексии, оценке своих возможностей в повседневной и профессиональной деятельности.

Задачи:

-воспитание общероссийской идентичности, гражданской ответственности, основанной на идеях патриотизма, гордости за достижения страны в различных областях жизни; приверженности демократическим ценностям, закрепленным в Конституции Российской Федерации;

-освоение системы знаний об обществе и человеке, формирование целостной картины общества;

-овладение умениями получать, анализировать, интерпретировать и систематизировать социальную информацию из различных источников, преобразовывать ее и использовать для самостоятельного решения учебно-познавательных, исследовательских и жизненных задач;

-совершенствование опыта применения полученных знаний и умений при анализе и оценке жизненных ситуаций, социальных фактов, поведения людей и собственных поступков в различных областях общественной жизни с учётом профессиональной направленности организации среднего профессионального образования;

-становление духовно-нравственных позиций и приоритетов личности в период ранней юности, выработка интереса к освоению социальных и гуманитарных дисциплин, развитие мотивации к предстоящему самоопределению.

Планируемые результаты освоения общеобразовательного учебного предмета ОУП.06 Обществознание в соответствии с ФГОС СПО и на основе ФГОС СОО

Особое значение предмета имеет при формировании и развитии общих и профессиональных компетенций (ОК и ПК):

Код и наименование формируемых компетенций	Планируемые результаты освоения дисциплины	
	Общие	Предметные
ОК 01. Выбирать способы решения задач профессиональной деятельности применительно к различным контекстам	<p>В части трудового воспитания:</p> <ul style="list-style-type: none"> -готовность к труду, осознание ценности мастерства, трудолюбие; У -готовность к активной деятельности технологической и социальной направленности, способность инициировать, планировать и самостоятельно выполнять такую деятельность; -интерес к различным сферам профессиональной деятельности, <p>Овладение универсальными учебными познавательными действиями:</p> <p>а) базовые логические действия:</p> <ul style="list-style-type: none"> -самостоятельно формулировать и актуализировать проблему, рассматривать ее всесторонне; -устанавливать существенный признак или основания для сравнения, классификации и обобщения; -определять цели деятельности, задавать параметры и критерии их достижения; -выявлять закономерности и противоречия в рассматриваемых явлениях; -вносить коррективы в деятельность, оценивать соответствие результатов целям, оценивать риски последствий деятельности; - развивать креативное мышление при решении жизненных проблем <p>б) базовые исследовательские действия:</p> <ul style="list-style-type: none"> -владеть навыками учебно-исследовательской и проектной деятельности, навыками разрешения проблем; 	<p>сформировать знания об (о):</p> <ul style="list-style-type: none"> -обществе как целостной развивающейся системе в единстве и взаимодействии основных сфер и институтов; основах социальной динамики; глобальных проблемах и вызовах современности; перспективах развития современного общества, в том числе тенденций развития Российской Федерации; -человеку как субъекту общественных отношений и сознательной деятельности; особенностях социализации личности в современных условиях, сознании, познании и самосознании человека; особенностях профессиональной деятельности в области науки, культуры, экономической и финансовой сферах; -экономике как науке и хозяйстве, роли государства в экономике, в том числе государственной политики поддержки конкуренции и импорт замещения, особенностях рыночных отношений в современной экономике; -системе права и законодательства Российской Федерации; -владеть базовым понятийным аппаратом социальных наук, уметь различать существенные и несущественные признаки понятий, определять различные смыслы многозначных понятий, классифицировать используемые в социальных науках понятия и термины; использовать понятийный аппарат при анализе и оценке социальных явлений, для ориентации в социальных науках и при изложении собственных суждений и построении устных и письменных высказываний;

	<p>-выявлять причинно-следственные связи и актуализировать задачу, выдвигать гипотезу ее решения, находить аргументы для доказательства своих утверждений, задавать параметры и критерии решения;</p> <p>-анализировать полученные в ходе решения задачи результаты, критически оценивать их достоверность, прогнозировать изменение в новых условиях;</p> <p>-уметь переносить знания в познавательную и практическую области жизнедеятельности;</p> <p>-уметь интегрировать знания из разных предметных областей;</p> <p>-выдвигать новые идеи, предлагать оригинальные подходы и решения;</p> <p>и способность их использования в познавательной и социальной практике.</p>	<p>-владеть умениями формулировать на основе приобретенных социально-гуманитарных знаний собственные суждения и аргументы по определенным проблемам с точки зрения социальных ценностей и использовать ключевые понятия, теоретические положения социальных наук для объяснения явлений социальной действительности; конкретизировать теоретические положения фактами социальной действительности, модельными ситуациями, примерами из личного социального опыта и фактами социальной действительности, в том числе по соблюдению правил здорового образа жизни; умение создавать типологии социальных процессов и явлений на основе предложенных критериев.</p>
<p>ОК 02. Использовать современные средства поиска, анализа и интерпретации информации, и информационные технологии для выполнения задач профессиональной деятельности</p>		<p>сформировать знания об (о):</p> <p>-особенностях процесса цифровизации и влиянии массовых коммуникаций на все сферы жизни общества;</p> <p>-владеть умениями применять полученные знания при анализе социальной информации, полученной из источников разного типа, включая официальные публикации на интернет-ресурсах государственных органов, нормативные правовые акты, государственные документы стратегического характера, публикации в средствах массовой информации; осуществлять поиск социальной информации, представленной в различных знаковых системах, извлекать информацию из неадаптированных источников, вести целенаправленный поиск необходимых сведений, для восполнения недостающих звеньев, делать обоснованные выводы, различать отдельные компоненты в информационном сообщении, выделять факты, выводы, оценочные суждения, мнения;</p> <p>-сформированность навыков оценивания социальной</p>

		<p>информации, в том числе поступающей по каналам сетевых коммуникаций, владение умением определять степень достоверности информации; владение умением соотносить различные оценки социальных явлений, содержащиеся в источниках информации, давать на основе полученных знаний правовую оценку действиям людей в модельных ситуациях;</p> <p>-уметь определять связи социальных объектов и явлений с помощью различных знаковых систем;</p> <p>сформированность представлений о методах изучения социальных явлений и процессов, включая универсальные методы науки, а также специальные методы социального познания, в том числе социологические опросы, биографический метод, социальное прогнозирование.</p>
<p>ОК 03. Планировать и реализовывать собственное профессиональное и личностное развитие, предпринимательскую деятельность в профессиональной сфере, использовать знания по финансовой грамотности в различных жизненных ситуациях</p>	<p>В области духовно-нравственного воспитания:</p> <p>-сформированность нравственного сознания, этического поведения;</p> <p>-способность оценивать ситуацию и принимать осознанные решения, ориентируясь на морально-нравственные нормы и ценности;</p> <p>-осознание личного вклада в построение устойчивого будущего;</p> <p>-ответственное отношение к своим родителям и (или) другим членам семьи, созданию семьи на основе осознанного принятия ценностей семейной жизни в соответствии с традициями народов России;</p> <p>Овладение универсальными регулятивными действиями:</p> <p>а) самоорганизация:</p> <p>-самостоятельно осуществлять познавательную деятельность, выявлять проблемы, ставить и формулировать собственные задачи в образовательной деятельности и жизненных ситуациях;</p> <p>- самостоятельно составлять план решения проблемы с</p>	<p>сформировать знания об (о):</p> <p>-особенностях социализации личности в современных условиях, сознании, познании и самосознании человека;</p> <p>особенностях профессиональной деятельности в области науки, культуры, экономической и финансовой сферах;</p> <p>-отношениях, направлениях социальной политики в Российской Федерации, в том числе поддержки семьи, государственной политики в сфере межнациональных отношений; структуре и функциях политической системы общества, направлениях государственной политики Российской Федерации;</p> <p>-владеть умениями проводить с опорой на полученные знания учебно-исследовательскую и проектную деятельность, представлять ее результаты в виде завершенных проектов, презентаций, творческих работ социальной и междисциплинарной направленности;</p> <p>готовить устные выступления и письменные работы (развернутые ответы, сочинения) по социальной проблематике, составлять сложный и тезисный план</p>

	<p>учетом имеющихся ресурсов, собственных возможностей и предпочтений; -давать оценку новым ситуациям; способствовать формированию и проявлению широкой эрудиции в разных областях знаний, постоянно повышать свой образовательный и культурный уровень; б) самоконтроль: использовать приемы рефлексии для оценки ситуации, выбора верного решения; -уметь оценивать риски и своевременно принимать решения по их снижению; в) эмоциональный интеллект, предполагающий сформированность: внутренней мотивации, включающей стремление к достижению цели и успеху, оптимизм, инициативность, умение действовать, исходя из своих возможностей; -эмпатии, включающей способность понимать эмоциональное состояние других, учитывать его при осуществлении коммуникации, способность к сочувствию и сопереживанию; -социальных навыков, включающих способность выстраивать отношения с другими людьми, заботиться, проявлять интерес и разрешать конфликты</p>	<p>развернутых ответов, анализировать неадаптированные тексты на социальную тематику; -готовность применять знания о финансах и бюджетном регулировании при пользовании финансовыми услугами и инструментами; использовать финансовую информацию для достижения личных финансовых целей, обеспечивать финансовую безопасность с учетом рисков и способов их снижения; сформированность гражданской ответственности в части уплаты налогов для развития общества и государства.</p>
<p>ОК 04. Эффективно взаимодействовать и работать в коллективе и команде</p>	<p>- готовность к саморазвитию, самостоятельности и самоопределению; -овладение навыками учебно-исследовательской, проектной и социальной деятельности; Овладение универсальными коммуникативными действиями: б) совместная деятельность: -понимать и использовать преимущества командной и индивидуальной работы; - принимать цели совместной деятельности, организовывать и координировать действия по ее</p>	<p>-использовать обществоведческие знания для взаимодействия с представителями других национальностей и культур в целях успешного выполнения типичных социальных ролей, реализации прав и осознанного выполнения обязанностей гражданина Российской Федерации, в том числе правомерного налогового поведения; ориентации в актуальных общественных событиях, определения личной гражданской позиции; осознание значимости здорового образа жизни; роли непрерывного образования; использовать средства информационно-</p>

	<p>достижению: составлять план действий, распределять роли с учетом мнений участников обсуждать результаты совместной работы;</p> <p>-координировать и выполнять работу в условиях реального, виртуального и комбинированного взаимодействия;</p> <p>-осуществлять позитивное стратегическое поведение в различных ситуациях, проявлять творчество и воображение, быть инициативным</p> <p>Овладение универсальными регулятивными действиями:</p> <p>г) принятие себя и других людей:</p> <p>-принимать мотивы и аргументы других людей при анализе результатов деятельности;</p> <p>-признавать свое право и право других людей на ошибки;</p> <p>-развивать способность понимать мир с позиции другого человека.</p>	<p>коммуникационных технологий в решении различных задач.</p>
<p>ОК 05. Осуществлять устную и письменную коммуникацию на государственном языке Российской Федерации с учетом особенностей социального и культурного контекста</p>	<p>В области эстетического воспитания:</p> <p>-эстетическое отношение к миру, включая эстетику быта, научного и технического творчества, спорта, труда и общественных отношений;</p> <p>-способность воспринимать различные виды искусства, традиции и творчество своего и других народов, ощущать эмоциональное воздействие искусства;</p> <p>-убежденность в значимости для личности и общества отечественного и мирового искусства, этнических культурных традиций и народного творчества;</p> <p>-готовность к самовыражению в разных видах искусства, стремление проявлять качества творческой личности;</p> <p>Овладение универсальными коммуникативными действиями:</p> <p>а) общение:</p> <p>-осуществлять коммуникации во всех сферах жизни;</p>	<p>-владеть умениями проводить с опорой на полученные знания учебно-исследовательскую и проектную деятельность, представлять ее результаты в виде завершенных проектов, презентаций, творческих работ социальной и междисциплинарной направленности;</p> <p>готовить устные выступления и письменные работы (развернутые ответы, сочинения) по социальной проблематике, составлять сложный и тезисный план развернутых ответов, анализировать неадаптированные тексты на социальную тематику;</p> <p>-владеть умениями формулировать на основе приобретенных социально-гуманитарных знаний собственные суждения и аргументы по определенным проблемам с точки зрения социальных ценностей и использовать ключевые понятия, теоретические положения социальных наук для объяснения явлений социальной действительности; конкретизировать</p>

	<p>-распознавать невербальные средства общения, понимать значение социальных знаков, распознавать предпосылки конфликтных ситуаций и смягчать конфликты;</p> <p>-развернуто и логично излагать свою точку зрения с использованием языковых средств</p>	<p>теоретические положения фактами социальной действительности, модельными ситуациями, примерами из личного социального опыта и фактами социальной действительности, в том числе по соблюдению правил здорового образа жизни; умение создавать типологии социальных процессов и явлений на основе предложенных критериев</p>
<p>ОК 06. Проявлять гражданско-патриотическую позицию, демонстрировать осознанное поведение на основе традиционных общечеловеческих ценностей, в том числе с учетом гармонизации межнациональных и межрелигиозных отношений, применять стандарты антикоррупционного поведения</p>	<p>-осознание обучающимися российской гражданской идентичности;</p> <p>-целенаправленное развитие внутренней позиции личности на основе духовно-нравственных ценностей народов Российской Федерации, исторических и национально-культурных традиций, формирование системы значимых ценностно-смысловых установок, антикоррупционного мировоззрения, правосознания, экологической культуры, способности ставить цели и строить жизненные планы;</p> <p>В части гражданского воспитания:</p> <p>-осознание своих конституционных прав и обязанностей, уважение закона и правопорядка;</p> <p>-принятие традиционных национальных, общечеловеческих гуманистических и демократических ценностей;</p> <p>-готовность противостоять идеологии экстремизма, национализма, ксенофобии, дискриминации по социальным, религиозным, расовым, национальным признакам;</p> <p>-готовность вести совместную деятельность в интересах гражданского общества, участвовать в самоуправлении в общеобразовательной организации и детско-юношеских организациях;</p> <p>-умение взаимодействовать с социальными институтами в соответствии с их функциями и назначением;</p> <p>- готовность к гуманитарной и волонтерской</p>	<p>1) сформировать знания об (о):</p> <p>-обществе как целостной развивающейся системе в единстве и взаимодействии основных сфер и институтов; основах социальной динамики;</p> <p>-особенностях процесса цифровизации и влиянии массовых коммуникаций на все сферы жизни общества; -</p> <p>-глобальных проблемах и вызовах современности;</p> <p>-перспективах развития современного общества, в том числе тенденций развития Российской Федерации;</p> <p>человеке как субъекте общественных отношений и сознательной деятельности;</p> <p>-особенностях социализации личности в современных условиях, сознании, познании и самосознании человека;</p> <p>-особенностях профессиональной деятельности в области науки, культуры, экономической и финансовой сферах;</p> <p>-значении духовной культуры общества и разнообразии ее видов и форм;</p> <p>-экономике как науке и хозяйстве, роли государства в экономике, в том числе государственной политики поддержки конкуренции и импортозамещения, особенностях рыночных отношений в современной экономике;</p> <p>-роли государственного бюджета в реализации полномочий органов государственной власти, этапах бюджетного процесса, механизмах принятия бюджетных решений;</p>

	<p>деятельности; патриотического воспитания: -сформированность российской гражданской идентичности, патриотизма, уважения к своему народу, чувства ответственности перед Родиной, гордости за свой край, свою Родину, свой язык и культуру, прошлое и настоящее многонационального народа России; -ценностное отношение к государственным символам, историческому и природному наследию, памятникам, традициям народов России, достижениям России в науке, искусстве, спорте, технологиях и труде; -идейная убежденность, готовность к служению и защите Отечества, ответственность за его судьбу; освоенные обучающимися межпредметные понятия и универсальные учебные действия (регулятивные, познавательные, коммуникативные); -способность их использования в познавательной и социальной практике, готовность к самостоятельному планированию и осуществлению учебной деятельности, организации учебного сотрудничества с педагогическими работниками и сверстниками, к участию в построении индивидуальной образовательной траектории; -овладение навыками учебно-исследовательской, проектной и социальной деятельности.</p>	<p>-социальных отношениях, направлениях социальной политики в Российской Федерации, в том числе поддержки семьи, государственной политики в сфере межнациональных отношений; структуре и функциях политической системы общества, направлениях государственной политики Российской Федерации; конституционном статусе и полномочиях органов государственной власти; -системе прав человека и гражданина в Российской Федерации, правах ребенка и механизмах защиты прав в Российской Федерации; -правовом регулировании гражданских, семейных, трудовых, налоговых, образовательных, административных, уголовных общественных отношений; -системе права и законодательства Российской Федерации; 2) уметь характеризовать российские духовно-нравственные ценности, в том числе ценности человеческой жизни, патриотизма и служения Отечеству, семьи, созидательного труда, норм морали и нравственности, прав и свобод человека, гуманизма, милосердия, справедливости, коллективизма, исторического единства народов России, преемственности истории нашей Родины, осознания ценности культуры России и традиций народов России, общественной стабильности и целостности государства; 3) владеть базовым понятийным аппаратом социальных наук, уметь различать существенные и несущественные признаки понятий, определять различные смыслы многозначных понятий, классифицировать используемые в социальных науках понятия и термины; использовать понятийный аппарат при анализе и оценке социальных явлений, для ориентации в социальных</p>
--	---	---

		<p>науках и при изложении собственных суждений и построении устных и письменных высказываний;</p> <p>4) владеть умениями устанавливать, выявлять, объяснять причинно-следственные, функциональные, иерархические и другие связи социальных объектов и процессов, включая умения характеризовать взаимовлияние природы и общества, приводить примеры взаимосвязи всех сфер жизни общества; выявлять причины и последствия преобразований в различных сферах жизни российского общества; характеризовать функции социальных институтов; обосновывать иерархию нормативных правовых актов в системе российского законодательства;</p> <p>5) связи социальных объектов и явлений с помощью различных знаковых систем; сформированность представлений о методах изучения социальных явлений и процессов, включая универсальные методы науки, а также специальные методы социального познания, в том числе социологические опросы, биографический метод, социальное прогнозирование;</p> <p>6) владеть умениями применять полученные знания при анализе социальной информации, полученной из источников разного типа, включая официальные публикации на интернет-ресурсах государственных органов, нормативные правовые акты, государственные документы стратегического характера, публикации в средствах массовой информации; осуществлять поиск социальной информации, представленной в различных знаковых системах, извлекать информацию из неадаптированных источников, вести целенаправленный поиск необходимых сведений, для восполнения недостающих звеньев, делать обоснованные выводы, различать отдельные компоненты в информационном сообщении, выделять факты, выводы, оценочные</p>
--	--	--

		<p>суждения, мнения;</p> <p>7) владеть умениями проводить с опорой на полученные знания учебно-исследовательскую и проектную деятельность, представлять ее результаты в виде завершенных проектов, презентаций, творческих работ социальной и междисциплинарной направленности; готовить устные выступления и письменные работы (развернутые ответы, сочинения) по социальной проблематике, составлять сложный и тезисный план развернутых ответов, анализировать неадаптированные тексты на социальную тематику;</p> <p>8) использовать обществоведческие знания для взаимодействия с представителями других национальностей и культур в целях успешного выполнения типичных социальных ролей, реализации прав и осознанного выполнения обязанностей гражданина Российской Федерации, в том числе правомерного налогового поведения; ориентации в актуальных общественных событиях, определения личной гражданской позиции; осознание значимости здорового образа жизни; роли непрерывного образования; использовать средства информационно-коммуникационных технологий в решении различных задач;</p> <p>9) владеть умениями формулировать на основе приобретенных социально-гуманитарных знаний собственные суждения и аргументы по определенным проблемам с точки зрения социальных ценностей и использовать ключевые понятия, теоретические положения социальных наук для объяснения явлений социальной действительности; конкретизировать теоретические положения фактами социальной действительности, модельными ситуациями, примерами из личного социального опыта и фактами социальной</p>
--	--	---

		<p>действительности, в том числе по соблюдению правил здорового образа жизни; умение создавать типологии социальных процессов и явлений на основе предложенных критериев;</p> <p>10) готовность применять знания о финансах и бюджетном регулировании при пользовании финансовыми услугами и инструментами; использовать финансовую информацию для достижения личных финансовых целей, обеспечивать финансовую безопасность с учетом рисков и способов их снижения; сформированность гражданской ответственности в части уплаты налогов для развития общества и государства;</p> <p>11) сформировать навыки оценивания социальной информации, в том числе поступающей по каналам сетевых коммуникаций, владение умением определять степень достоверности информации; владение умением соотносить различные оценки социальных явлений, содержащиеся в источниках информации, давать на основе полученных знаний правовую оценку действиям людей в модельных ситуациях;</p> <p>12) владеть умением самостоятельно оценивать и принимать решения, выявлять с помощью полученных знаний наиболее эффективные способы противодействия коррупции; определять стратегии разрешения социальных и межличностных конфликтов; оценивать поведение людей и собственное поведение с точки зрения социальных норм, ценностей, экономической рациональности и финансовой грамотности; осознавать неприемлемость антиобщественного поведения, осознавать опасность алкоголизма и наркомании, необходимость мер юридической ответственности, в том числе для несовершеннолетних граждан</p>
--	--	--

<p>ОК 07. Содействовать сохранению окружающей среды, ресурсосбережению, применять знания об изменении климата, принципы бережливого производства, эффективно действовать в чрезвычайных ситуациях</p>	<p>В области экологического воспитания:</p> <ul style="list-style-type: none"> -сформированность экологической культуры, понимание влияния социально-экономических процессов на состояние природной и социальной среды, осознание глобального характера экологических проблем; -планирование и осуществление действий в окружающей среде на основе знания целей устойчивого развития человечества; активное неприятие действий, приносящих вред окружающей среде; -умение прогнозировать неблагоприятные экологические последствия предпринимаемых действий, предотвращать их; -расширение опыта деятельности экологической направленности; -овладение навыками учебно-исследовательской, проектной и социальной деятельности. 	<ul style="list-style-type: none"> -конкретизировать теоретические положения фактами социальной действительности, модельными ситуациями, примерами из личного социального опыта и фактами социальной действительности, в том числе по соблюдению правил здорового образа жизни; умение создавать типологии социальных процессов и явлений на основе предложенных критериев; -владеть умениями устанавливать, выявлять, объяснять причинно-следственные, функциональные, иерархические и другие связи социальных объектов и процессов, включая умения характеризовать взаимовлияние природы и общества, приводить примеры взаимосвязи всех сфер жизни общества; выявлять причины и последствия преобразований в различных сферах жизни российского обществ.
<p>ОК 09. Пользоваться профессиональной документацией на государственном и иностранном языках</p>	<ul style="list-style-type: none"> -наличие мотивации к обучению и личностному развитию; <p>В области ценности научного познания:</p> <ul style="list-style-type: none"> -сформированность мировоззрения, соответствующего современному уровню развития науки и общественной практики, основанного на диалоге культур, способствующего осознанию своего места в поликультурном мире; -совершенствование языковой и читательской культуры как средства взаимодействия между людьми и познания мира; -осознание ценности научной деятельности, готовность осуществлять проектную и исследовательскую деятельность индивидуально и в группе; <p>Овладение универсальными учебными познавательными действиями:</p> <p>б) базовые исследовательские действия:</p>	<ul style="list-style-type: none"> -владеть умениями применять полученные знания при анализе социальной информации, полученной из источников разного типа, включая официальные публикации на интернет-ресурсах государственных органов, нормативные правовые акты, государственные документы стратегического характера, публикации в средствах массовой информации.

	<ul style="list-style-type: none"> -владеть навыками учебно-исследовательской и проектной деятельности, навыками разрешения проблем; -способность и готовность к самостоятельному поиску методов решения практических задач, применению различных методов познания; -овладение видами деятельности по получению нового знания, его интерпретации, преобразованию и применению в различных учебных ситуациях, в том числе при создании учебных и социальных проектов; -формирование научного типа мышления, владение научной терминологией, ключевыми понятиями и методами; -осуществлять целенаправленный поиск переноса средств и способов действия в профессиональную среду 	
<p>ПК 1.3. Осуществлять организационное обеспечение процессов монтажа, наладки и эксплуатации электрооборудования, автоматизации и роботизации технологических процессов на сельскохозяйственном объекте.</p>	<ul style="list-style-type: none"> -овладение умениями получать, анализировать, интерпретировать и систематизировать социальную информацию из различных источников, преобразовывать ее и использовать для самостоятельного решения учебно-познавательных, исследовательских и жизненных задач; -владеть навыками учебно-исследовательской и проектной деятельности, навыками разрешения проблем; -способность и готовность к самостоятельному поиску методов решения практических задач, применению различных методов познания; -овладение видами деятельности по получению нового знания, его интерпретации, преобразованию и применению в различных учебных ситуациях, в том числе при создании учебных и социальных проектов; -формирование научного типа мышления, владение научной терминологией, ключевыми понятиями и методами; 	<ul style="list-style-type: none"> -совершенствование опыта применения полученных знаний и умений при анализе и оценке жизненных ситуаций, социальных фактов, поведения людей и собственных поступков в различных областях общественной жизни с учётом профессиональной направленности организации среднего профессионального образования; -владеть умениями применять полученные знания при анализе социальной информации, полученной из источников разного типа, включая официальные публикации на интернет-ресурсах государственных органов, нормативные правовые акты, государственные документы стратегического характера, публикации в средствах массовой информации

	-осуществлять целенаправленный поиск переноса средств и способов действия в профессиональную среду	
ПК 2.2. Планировать основные показатели в области обеспечения работоспособности электрического хозяйства сельскохозяйственных потребителей, автоматизированных и роботизированных систем.	<ul style="list-style-type: none"> -овладение умениями получать, анализировать, интерпретировать и систематизировать социальную информацию из различных источников, преобразовывать ее и использовать для самостоятельного решения учебно-познавательных, исследовательских и жизненных задач; -владеть навыками учебно-исследовательской и проектной деятельности, навыками разрешения проблем; -способность и готовность к самостоятельному поиску методов решения практических задач, применению различных методов познания; -овладение видами деятельности по получению нового знания, его интерпретации, преобразованию и применению в различных учебных ситуациях, в том числе при создании учебных и социальных проектов; -формирование научного типа мышления, владение научной терминологией, ключевыми понятиями и методами; -осуществлять целенаправленный поиск переноса средств и способов действия в профессиональную среду. 	<ul style="list-style-type: none"> -совершенствование опыта применения полученных знаний и умений при анализе и оценке жизненных ситуаций, социальных фактов, поведения людей и собственных поступков в различных областях общественной жизни с учётом профессиональной направленности организации среднего профессионального образования; -владеть умениями применять полученные знания при анализе социальной информации, полученной из источников разного типа, включая официальные публикации на интернет-ресурсах государственных органов, нормативные правовые акты, государственные документы стратегического характера, публикации в средствах массовой информации

1.3 Объем общеобразовательного учебного предмета и виды учебной работы

Таблица 2

Вид учебной работы	Объем в часах
Объем образовательной программы предмета	72
в том числе:	
Основное содержание	54
в т.ч.:	
теоретическое обучение	32
практические занятия	22
лабораторные занятия	-
Профессионально-ориентированное содержание (содержание прикладного модуля)	18
теоретическое обучение	-
практические занятия	18
лабораторные занятия	-
Самостоятельная работа	-
Консультация	-
Промежуточная аттестация в форме дифференцированного зачета	-

2. СТРУКТУРА И СОДЕРЖАНИЕ ОБЩЕОБРАЗОВАТЕЛЬНОГО УЧЕБНОГО ПРЕДМЕТА

2.1 Тематический план и содержание общеобразовательного учебного предмета ОУП.06 Обществознание

Таблица 3

Наименование разделов и тем	Содержание учебного материала и формы организации деятельности обучающихся	Объем в часах	Формируемые компетенции
1	2	3	4
Раздел 1. Человек в обществе		10	
Тема 1.1 Общество и общественные отношения. Развитие общества	Содержание учебного материала	2	ОК 01 ОК 05 ПК 1.3. ПК 2.2..
	Общество как система. Общественные отношения. Связи между подсистемами и элементами общества. Общественные потребности и социальные институты. Признаки и функции социальных институтов. Типы обществ. Постиндустриальное (информационное) общество и его особенности. Роль массовой коммуникации в современном обществе		
	Лабораторные и практические занятия		
	Лабораторная работа	-	
	Практическая работа 1. Многообразие путей и форм общественного развития. Эволюция, социальная революция. Реформа. Российское общество и человек перед лицом угроз и вызовов XXI в. Общественный прогресс, его критерии. Противоречивый характер прогресса. Глобализация и ее противоречивые последствия	1	
Профессионально ориентированное содержание Перспективы развития специальности 35.02.08 Электротехнические системы в агропромышленном комплексе (АПК) в информационном обществе. Направления цифровизации в профессиональной деятельности специалиста по электрификации. Роль науки в решении глобальных проблем	1		
Самостоятельная работа студентов		-	
Тема 1.2 Биосоциальная природа человека и его деятельность	Содержание учебного материала	2	ОК 02 ОК 04 ОК 05 ПК 1.3.
	Человек как результат биологической и социокультурной эволюции. Влияние социокультурных факторов на формирование личности. Личность в современном обществе. Коммуникативные качества личности.		

	<p>Мировоззрение, его роль в жизнедеятельности человека. Социализация личности и ее этапы. Агенты (институты) социализации. Общественное и индивидуальное сознание. Самосознание и социальное поведение.</p> <p>Деятельность и ее структура. Мотивация деятельности. Потребности и интересы. Многообразие видов деятельности. Свобода и необходимость в деятельности человека</p>		ПК 2.2..
	Лабораторные и практические занятия		
	Лабораторная работа	-	
	Практическая работа 2. Мировоззрение, его структура и типы мировоззрения	1	
	Профессионально ориентированное содержание Выбор профессии. Профессиональное самоопределение. Учет особенностей характера в профессиональной деятельности по направлению 35.02.08 Электротехнические системы в агропромышленном комплексе (АПК). Межличностное общение и взаимодействие в профессиональном сообществе, его особенности в сфере 35.02.08 Электротехнические системы в агропромышленном комплексе (АПК).	1	
	Самостоятельная работа студентов	-	
Тема 1.3. Познавательная деятельность человека. Научное познание	Содержание учебного материала		ОК 02 ОК 04 ОК 05 ПК 1.3. ПК 2.2..
	Лабораторные и практические занятия		
	Лабораторная работа	-	
	Практическая работа 3. Познание мира. Чувственное и рациональное познание. Мышление, его формы и методы. Знание как результат познавательной деятельности, его виды. Понятие истины, ее критерии. Абсолютная, относительная истина. Естественные, технические, точные и социально-гуманитарные науки. Особенности, уровни и методы научного познания. Особенности научного познания в социально-гуманитарных науках. Российское общество и человек перед лицом угроз и вызовов XXI в.	1	
	Профессионально ориентированное содержание Естественные, технические, точные и социально-гуманитарные науки в профессиональной деятельности по специальности 35.02.08 Электротехнические системы в агропромышленном комплексе (АПК).	1	
	Самостоятельная работа студентов	-	

Раздел 2. Духовная культура		10	
Тема 2.1. Духовная культура личности и общества	Содержание учебного материала		ОК 03 ОК 05 ОК 06 ПК 1.3. ПК 2.2..
	Духовная деятельность человека. Духовные ценности российского общества. Материальная и духовная культура. Формы культуры. Народная, массовая и элитарная культура. Молодежная субкультура. Контркультура. Функции культуры. Культурное многообразие современного общества. Диалог культур. Вклад российской культуры в формирование ценностей современного общества. Мораль как общечеловеческая ценность и социальный регулятор. Категории морали. Гражданственность. Патриотизм	2	
	Лабораторные и практические занятия		
	Лабораторная работа	-	
	Практическая работа 4. Профессионально ориентированное содержание Культура общения, труда, учебы, поведения в обществе. Этикет в профессиональной деятельности по специальности 35.02.08 Электротехнические системы в агропромышленном комплексе (АПК).	2	
Самостоятельная работа студентов	-		
Тема 2.2. Наука и образование в современном мире	Содержание учебного материала		ОК 02 ОК 03 ПК 1.3. ПК 2.2..
	Лабораторные и практические занятия		
	Лабораторная работа	-	
	Практическая работа 5. Наука. Функции науки. Возрастание роли науки в современном обществе. Направления научно-технологического развития и научные достижения Российской Федерации. Образование в современном обществе. Российская система образования. Основные направления развития образования в Российской Федерации. Непрерывность образования в информационном обществе. Значение самообразования. Цифровые образовательные ресурсы	1	
	Профессионально ориентированное содержание Профессиональное образование в сфере 35.02.08 Электротехнические системы в агропромышленном комплексе (АПК). Роль и значение непрерывности образования	1	
Самостоятельная работа студентов	-		

Тема 2.3. Религия	Содержание учебного материала	2	ОК 05 ОК 06
	Религия, её роль в жизни общества и человека. Мировые и национальные религии. Значение поддержания межконфессионального мира в Российской Федерации. Свобода совести.		
	Лабораторные и практические занятия		
	Лабораторная работа	-	
	Практическая работа	-	
	Самостоятельная работа студентов		
Тема 2.4. Искусство	Содержание учебного материала		ОК 01 ОК 05 ПК 1.3. ПК 2.2..
	Лабораторные и практические занятия		
	Лабораторная работа	-	
	Практическая работа 6. Искусство, его основные функции. Особенности искусства как формы духовной культуры. Достижения современного российского искусства	1	
	Профессионально ориентированное содержание Образ специальности 35.02.08 Электротехнические системы в агропромышленном комплексе (АПК) в искусстве	1	
	Самостоятельная работа студентов	-	
Раздел 3. Экономическая жизнь общества		18	
Тема 3.1. Экономика - основа жизнедеятельности общества	Содержание учебного материала	2	ОК 02 ОК 07
	Роль экономики в жизни общества. Макроэкономические показатели и качество жизни. Предмет и методы экономической науки. Ограниченность ресурсов. Кривая производственных возможностей. Типы экономических систем. Экономический рост и пути его достижения. Факторы долгосрочного экономического роста. Понятие экономического цикла. Фазы экономического цикла. Причины экономических циклов. Особенности разделения труда и специализации в сфере специальности		
	Лабораторные и практические занятия		
	Лабораторная работа	-	
	Практическая работа	-	
	Самостоятельная работа студентов	-	
Тема 3.2.	Содержание учебного материала	2	ОК 01 ОК 03
	Функционирование рынков. Рынки труда, капитала, земли, информации.		

Рыночные отношения в экономике. Финансовые институты	Государственное регулирование рынков. Конкуренция и монополия. Государственная политика по развитию конкуренции. Антимонопольное регулирование в Российской Федерации Финансовый рынок. Финансовые институты. Банки. Банковская система. Центральный банк Российской Федерации: задачи и функции. Монетарная политика Банка России. Инфляция: причины, виды, последствия		ОК 09
	Лабораторные и практические занятия		
	Лабораторная работа	-	
	Практическая работа 7. Рыночный спрос. Закон спроса. Эластичность спроса. Рыночное предложение. Закон предложения. Эластичность предложения. Цифровые финансовые услуги. Финансовые технологии и финансовая безопасность. Денежные агрегаты	2	
	Самостоятельная работа студентов	-	
Тема 3.3. Рынок труда и безработица. Рациональное поведение потребителя	Содержание учебного материала	2	ОК 01 ОК 02 ОК 03
	Рынок труда. Заработная плата и стимулирование труда. Занятость и безработица. Причины и виды безработицы. Государственная политика Российской Федерации в области занятости. Особенности труда молодежи. Деятельность профсоюзов. Рациональное экономическое поведение. Экономическая свобода и социальная ответственность. Экономическая деятельность и проблемы устойчивого развития общества		
	Лабораторные и практические занятия		
	Лабораторная работа	-	
	Практическая работа 8. Спрос на труд и его факторы. Стратегия поведения при поиске работы. Возможности профессиональной переподготовки	2	
	Самостоятельная работа студентов	-	
Тема 3.4. Предприятие в экономике	Содержание учебного материала	2	ОК 01 ОК 03 ПК 1.3. ПК 2.2..
	Предприятие в экономике. Цели предприятия. Факторы производства. Альтернативная стоимость, способы и источники финансирования предприятий. Издержки, их виды. Выручка, прибыль.		
	Лабораторные и практические занятия		

	Лабораторная работа	-	
	Практическая работа 9. Поддержка малого и среднего предпринимательства в Российской Федерации. Государственная политика импортозамещения в Российской Федерации	1	
	Профессионально ориентированное содержание Предпринимательская деятельность в сфере 35.02.08 Электротехнические системы в агропромышленном комплексе (АПК). Основы менеджмента и маркетинга в сфере 35.02.08 Электротехнические системы в агропромышленном комплексе (АПК).	1	
	Самостоятельная работа студентов	-	
Тема 3.5. Экономика и государство	Содержание учебного материала	2	ОК 01 ОК 09
	Экономика и государство. Экономические функции государства. Общественные блага. Внешние эффекты. Государственный бюджет. Дефицит и профицит государственного бюджета. Принцип сбалансированности государственного бюджета. Государственный долг. Налоговая система Российской Федерации. Функции налогов. Система налогов и сборов в Российской Федерации. Налоговые льготы и вычеты. Фискальная политика государства. Цифровизация экономики в Российской Федерации		
	Лабораторные и практические занятия		
	Лабораторная работа	-	
	Практическая работа	-	
	Самостоятельная работа студентов	-	
Тема 3.6. Основные тенденции развития экономики России и международная экономика	Содержание учебного материала		ОК 06 ОК 09 ПК 1.3. ПК 2.2..
	Лабораторные и практические занятия		
	Лабораторная работа	-	
	Практическая работа 10. Международная экономика. Международное разделение труда. Экспорт и импорт товаров и услуг. Выгоды и убытки от участия в международной торговле. Государственное регулирование внешней торговли	1	
	Профессионально ориентированное содержание Направления импортозамещения в условиях современной экономической	1	

	ситуации в сфере 35.02.08 Электротехнические системы в агропромышленном комплексе (АПК). Собственное производство как средство устойчивого развития государства		
	Самостоятельная работа студентов	-	
Раздел 4. Социальная сфера		10	
Тема 4.1. Социальная структура общества. Положение личности в обществе	Содержание учебного материала	2	ОК 01 ОК 05 ПК 1.3. ПК 2.2..
	Социальные общности, группы, их типы. Социальная стратификация, ее критерии. Социальное неравенство. Социальная структура российского общества. Государственная поддержка социально незащищенных слоев общества в Российской Федерации. Положение индивида в обществе. Социальные статусы и роли. Социальная мобильность, ее формы и каналы в современном российском обществе		
	Лабораторные и практические занятия		
	Лабораторная работа	-	
	Практическая работа 11. Профессионально ориентированное содержание Престиж профессиональной деятельности. Социальные роли человека в трудовом коллективе. Возможности профессионального роста	2	
	Самостоятельная работа студентов	-	
Тема 4.2. Семья в современном мире	Содержание учебного материала		ОК 05 ОК 06
	Лабораторные и практические занятия		
	Лабораторная работа	-	
	Практическая работа 12. Семья и брак. Функции и типы семьи. Семья как важнейший социальный институт. Тенденции развития семьи в современном мире. Меры социальной поддержки семьи в Российской Федерации. Помощь государства многодетным семьям	2	
	Самостоятельная работа студентов	-	
Тема 4.3. Этнические общности и нации	Содержание учебного материала	2	ОК 05 ОК 06
	Миграционные процессы в современном мире. Этнические общности. Нации и межнациональные отношения. Этносоциальные конфликты, способы их предотвращения и пути разрешения. Конституционные принципы национальной политики в Российской Федерации		

	Лабораторные и практические занятия		
	Лабораторная работа	-	
	Практическая работа	-	
	Самостоятельная работа студентов		
Тема 4.4. Социальные нормы и социальный контроль. Социальный конфликт и способы его разрешения	Содержание учебного материала		ОК 04 ОК 05 ПК 1.3. ПК 2.2..
	Лабораторные и практические занятия		
	Лабораторная работа	-	
	Практическая работа 13. Социальные нормы и отклоняющееся (девиантное) поведение. Формы социальных девиаций. Конформизм. Социальный контроль и самоконтроль. Социальный конфликт. Виды социальных конфликтов, их причины. Способы разрешения социальных конфликтов. Особенности профессиональной деятельности социолога, социального психолога.	1	
	Профессионально ориентированное содержание Конфликты в трудовых коллективах и пути их преодоления. Стратегии поведения в конфликтной ситуации	1	
	Самостоятельная работа студентов	-	
Раздел 5. Политическая сфера		6	
Тема 5.1. Политика и власть. Политическая система	Содержание учебного материала	2	ОК 05 ОК 06
	Политическая власть и субъекты политики в современном обществе. Политические институты. Политическая деятельность. Политическая система общества, ее структура и функции. Политическая система Российской Федерации на современном этапе Государство как основной институт политической системы. Государственный суверенитет. Функции государства. Форма государства: форма правления, форма государственного (территориального) устройства, политический режим Типология форм государства.		
	Лабораторные и практические занятия		
	Лабораторная работа	-	
	Практическая работа 14. Федеративное устройство Российской Федерации. Субъекты государственной власти в Российской Федерации. Государственное управление в Российской Федерации. Государственная служба и статус	2	

	государственного служащего. Опасность коррупции, антикоррупционная политика государства, механизмы противодействия коррупции. Обеспечение национальной безопасности в Российской Федерации. Государственная политика Российской Федерации по противодействию экстремизму.		
	Самостоятельная работа студентов	-	
Тема 5.2. Политическая культура общества и личности. Политический процесс и его участники	Содержание учебного материала		ОК 03 ОК 04 ПК 1.3. ПК 2.2..
	Лабораторные и практические занятия		
	Лабораторная работа	-	
	Практическая работа 15. Политическая культура общества и личности. Политическое поведение. Политическое участие. Причины абсентеизма. Политическая идеология, ее роль в обществе. Основные идейно-политические течения современности. Политический процесс и участие в нем субъектов политики. Формы участия граждан в политике. Политические партии как субъекты политики, их функции, виды. Типы партийных систем. Избирательная система. Типы избирательных систем: мажоритарная, пропорциональная, смешанная. Избирательная кампания. Избирательная система в Российской Федерации Политическая элита и политическое лидерство. Типология лидерства. Роль средств массовой информации в политической жизни общества. Интернет в современной политической коммуникации. Профессионально ориентированное содержание Роль профсоюзов в формировании основ гражданского общества. Профсоюзная деятельность в области защиты прав работника	1	
	Самостоятельная работа студентов	-	
Раздел 6. Правовое регулирование общественных отношений в Российской Федерации		18	
Тема 6.1. Право в системе социальных норм	Содержание учебного материала	2	ОК 01 ОК 05 ОК 09 ПК 1.3. ПК 2.2..
	Правовое регулирование общественных отношений в Российской Федерации. Право в системе социальных норм. Источники права. Нормативные правовые акты, их виды. Законы и законодательный процесс в Российской Федерации. Система российского права. Правоотношения, их субъекты.		

	Особенности правового статуса несовершеннолетних. Правонарушение и юридическая ответственность. Функции правоохранительных органов Российской Федерации		
	Лабораторные и практические занятия		
	Лабораторная работа	-	
	Практическая работа 16. Профессионально ориентированное содержание Соблюдение правовых норм в профессиональной деятельности	2	
	Самостоятельная работа студентов	-	
Тема 6.2. Основы конституционного права Российской Федерации	Содержание учебного материала		ОК 02 ОК 06 ОК 07 ПК 1.3. ПК 2.2..
	Лабораторные и практические занятия		
	Лабораторная работа	-	
	Практическая работа 17. Конституция Российской Федерации. Основы конституционного строя Российской Федерации. Гражданство Российской Федерации. Личные (гражданские), политические, социально-экономические и культурные права и свободы человека и гражданина Российской Федерации. Конституционные обязанности гражданина Российской Федерации. Международная защита прав человека в условиях мирного и военного времени. Профессионально ориентированное содержание Профессиональные обязанности гражданина Российской Федерации в организации мероприятий ГО и защиты от ЧС в условиях мирного и военного времени	1 1	
Самостоятельная работа студентов	-		
Тема 6.3. Правовое регулирование гражданских, семейных, трудовых, образовательных правоотношений	Содержание учебного материала	2	ОК 02 ОК 05 ОК 06 ПК 1.3. ПК 2.2...
	Гражданское право. Гражданские правоотношения. Субъекты гражданского права. Организационно-правовые формы юридических лиц. Гражданская дееспособность несовершеннолетних. Семейное право. Порядок и условия заключения и расторжения брака. Правовое регулирование отношений супругов. Права и обязанности родителей и детей Трудовое право. Трудовые правоотношения. Порядок приема на работу,		

	<p>заключения и расторжения трудового договора. Права и обязанности работников и работодателей. Дисциплинарная ответственность. Защита трудовых прав работников. Особенности трудовых правоотношений несовершеннолетних работников</p> <p>Федеральный закон «Об образовании в Российской Федерации». Порядок приема на обучение в образовательные организации среднего профессионального и высшего образования. Порядок оказания платных образовательных услуг.</p>		
	Лабораторные и практические занятия		
	Лабораторная работа	-	
	<p>Практическая работа 18.</p> <p>Профессионально ориентированное содержание</p> <p>Коллективный договор. Трудовые споры и порядок их разрешения. Особенность регулирования трудовых отношений в сфере 35.02.08 Электротехнические системы в агропромышленном комплексе (АПК).</p>	2	
	Самостоятельная работа студентов		
<p>Тема 6.4. Правовое регулирование налоговых, административных, уголовных правоотношений. Экологическое законодательство</p>	Содержание учебного материала	2	<p>ОК 02 ОК 06 ОК 09</p>
	<p>Административное право и его субъекты. Административное правонарушение и административная ответственность</p> <p>Экологическое законодательство. Экологические правонарушения. Способы защиты права на благоприятную окружающую среду</p> <p>Уголовное право. Основные принципы уголовного права. Понятие преступления и виды преступлений. Уголовная ответственность, ее цели, виды наказаний в уголовном праве. Особенности уголовной ответственности несовершеннолетних.</p>		
	Лабораторные и практические занятия		
	Лабораторная работа		
	<p>Практическая работа 19.</p> <p>Законодательство Российской Федерации о налогах и сборах. Участники отношений, регулируемых законодательством о налогах и сборах. Права и обязанности налогоплательщиков. Ответственность за налоговые правонарушения.</p>	2	
Самостоятельная работа студентов			

Тема 6.5. Основы процессуального права	Содержание учебного материала		ОК 02 ОК 05 ОК 09
	Конституционное судопроизводство Административный процесс. Судебное производство по делам об административных правонарушениях Уголовный процесс, его принципы и стадии. Субъекты уголовного процесса.	2	
	Лабораторные и практические занятия		
	Лабораторная работа		
	Практическая работа 20. Гражданские споры, порядок их рассмотрения. Основные принципы гражданского процесса. Участники гражданского процесса. Арбитражное судопроизводство.	2	
Самостоятельная работа студентов			
Промежуточная аттестация в форме дифференцированного зачета		-	
Консультации		-	
Объем образовательной программы		72	

3. УСЛОВИЯ РЕАЛИЗАЦИИ ОБЩЕОБРАЗОВАТЕЛЬНОГО УЧЕБНОГО ПРЕДМЕТА

3.1 Требования к минимальному материально-техническому обеспечению

Для реализации программы общеобразовательного учебного предмета предусмотрены следующие специальные помещения: учебный кабинет «История», оснащенный необходимым для реализации программы учебного предмета оборудованием.

Оборудование учебного кабинета:

Посадочные места по количеству обучающихся; рабочее место преподавателя; доска; шкаф для хранения УМК, наглядных пособий; библиотечный фонд

Технические средства обучения и программное обеспечение:

мультимедийное оборудование, посредством которого участники образовательного процесса могут просматривать визуальную информацию по обществознанию, создавать презентации, видеоматериалы, иные документы.

Оборудование мастерской и рабочих мест мастерской:

Оборудование лаборатории и рабочих мест лаборатории:

3.2 Информационное обеспечение обучения

Перечень рекомендуемых учебных изданий, дополнительной литературы, интернет-ресурсов

Основные источники:

1. Важенин, А. Г. Обществознание для профессий и специальностей технического, естественно-научного, гуманитарного профилей: учебник / А.Г. Важенин. - М., 2020.
2. Важенин, А. Г. Обществознание для профессий и специальностей технического, естественно-научного, гуманитарного профилей. Практикум / А.Г. Важенин. - М., 2020.
3. Важенин, А. Г. Обществознание для профессий и специальностей технического, естественно-научного, гуманитарного профилей. Контрольные задания / А.Г. Важенин. - М., 2020.

Дополнительные источники:

1. Конституция Российской Федерации 1993 г. (последняя редакция).

Интернет-ресурсы

1. www.openclass.ru (Открытый класс: сетевые образовательные сообщества).
2. www.school-collection.edu.ru (Единая коллекция цифровых образовательных ресурсов).
3. www.festival.1september.ru (Фестиваль педагогических идей «Открытый урок»).
4. www.base.garant.ru («ГАРАНТ» - информационно-правовой портал).
5. www.istrodina.com (Российский исторический иллюстрированный журнал «Родина»).

4. КОНТРОЛЬ И ОЦЕНКА РЕЗУЛЬТАТОВ ОСВОЕНИЯ ОБЩЕОБРАЗОВАТЕЛЬНОГО ПРЕДМЕТА

Контроль и оценка результатов освоения общеобразовательного предмета раскрываются через предметные результаты, направленные на формирование общих и профессиональных компетенций по разделам и темам содержания учебного материала.

Таблица 4

Общая компетенция	Раздел/Тема	Тип оценочных мероприятий для контроля предметных результатов
Раздел 1. Человек в обществе		
ОК 01 ОК 05	Тема 1.1 Общество и общественные отношения. Развитие общества	Фронтальный опрос Подготовка устных сообщений
ОК 01 ОК 05 ПК 1.3. ПК 2.2..	Тема 1.1. Общество и общественные отношения. Развитие общества	Защита практической работы
ОК 02 ОК 04 ОК 05	Тема 1.2 Биосоциальная природа человека и его деятельность	Фронтальный опрос Подготовка устных сообщений
ОК 02 ОК 04 ОК 05 ПК 1.3. ПК 2.2..	Тема 1.2 Биосоциальная природа человека и его деятельность	Защита практической работы
ОК 02 ОК 04 ОК 05 ПК 1.3. ПК 2.2..	Тема 1.3. Познавательная деятельность человека. Научное познание	Защита практической работы
Раздел 2. Духовная культура		
ОК 03 ОК 05 ОК 06	Тема 2.1. Духовная культура личности и общества	Фронтальный опрос Подготовка устных сообщений с презентацией
ОК 03 ОК 05 ОК 06 ПК 1.3. ПК 2.2..	Тема 2.1. Духовная культура личности и общества	Защита практической работы

ОК 02 ОК 03 ПК 1.3. ПК 2.2..	Тема 2.2. Наука и образование в современном мире	Защита практической работы
ОК 05 ОК 06	Тема 2.3. Религия	Фронтальный опрос Подготовка устных сообщений с презентацией
ОК 01 ОК 05 ПК 1.3. ПК 2.2..	Тема 2.4. Искусство	Защита практической работы
Раздел 3. Экономическая жизнь общества		
ОК 02 ОК 07	Тема 3.1. Экономика - основа жизнедеятельности общества	Фронтальный опрос Подготовка устных сообщений
ОК 01 ОК 03 ОК 09	Тема 3.2. Рыночные отношения в экономике. Финансовые институты	Фронтальный опрос Подготовка устных сообщений с презентацией
ОК 01 ОК 02 ОК 03	Тема 3.2. Рыночные отношения в экономике. Финансовые институты	Защита практической работы
ОК 01 ОК 02 ОК 03	Тема 3.3. Рынок труда и безработица. Рациональное поведение потребителя	Фронтальный опрос Подготовка устных сообщений
ОК 01 ОК 02 ОК 03	Тема 3.3. Рынок труда и безработица. Рациональное поведение потребителя	Защита практической работы
ОК 01 ОК 03 ПК 1.3. ПК 2.2..	Тема 3.4. Предприятие в экономике	Фронтальный опрос Подготовка устных сообщений
ОК 01 ОК 03 ПК 1.3. ПК 2.2..	Тема 3.4. Предприятие в экономике. Итоговое занятие	Защита практической работы
ОК 01 ОК 09	Тема 3.5. Экономика и государство	Фронтальный опрос Подготовка устных сообщений
ОК 06 ОК 09 ПК 1.3. ПК 2.2..	Тема 3.6. Основные тенденции развития экономики России и международная экономика	Защита практической работы
Раздел 4. Социальная сфера		

ОК 01 ОК 05	Тема 4.1. Социальная структура общества. Положение личности в обществе	Фронтальный опрос Подготовка устных сообщений
ОК 01 ОК 05 ПК 1.3. ПК 2.2..	Тема 4.1. Социальная структура общества. Положение личности в обществе	Защита практической работы
ОК 05 ОК 06	Тема 4.2. Семья в современном мире	Защита практической работы
ОК 05 ОК 06	Тема 4.3. Этнические общности и нации	Фронтальный опрос Подготовка устных сообщений с презентацией
ОК 04 ОК 05 ПК 1.3. ПК 2.2..	Тема 4.4. Социальные нормы и социальный контроль. Социальный конфликт и способы его разрешения	Защита практической работы
Раздел 5. Политическая сфера		
ОК 05 ОК 06	Тема 5.1. Политика и власть. Политическая система	Фронтальный опрос Подготовка устных сообщений
ОК 05 ОК 06	Тема 5.1. Политика и власть. Политическая система	Защита практической работы
ОК 03 ОК 04 ПК 1.3. ПК 2.2...	Тема 5.2. Политическая культура общества и личности. Политический процесс и его участники	Защита практической работы
Раздел 6. Правовое регулирование общественных отношений в Российской Федерации		
ОК 01 ОК 05 ОК 09	Тема 6.1. Право в системе социальных норм	Фронтальный опрос Подготовка устных сообщений с презентацией
ОК 01 ОК 05 ОК 09 ПК 1.3. ПК 2.2..	Тема 6.1. Право в системе социальных норм	Защита практической работы
ОК 02 ОК 06 ОК 07 ПК 1.3. ПК 2.2..	Тема 6.2. Основы конституционного права Российской Федерации	Защита практической работы
ОК 02 ОК 05	Тема 6.3. Правовое регулирование гражданских, семейных,	Фронтальный опрос Подготовка устных сообщений

ОК 06	трудовых, образовательных правоотношений	
ОК 02 ОК 05 ОК 06 ПК 1.3. ПК 2.2...	Тема 6.3. Правовое регулирование гражданских, семейных, трудовых, образовательных правоотношений	Защита практической работы
ОК 02 ОК 06 ОК 09	Тема 6.4. Правовое регулирование налоговых, административных, уголовных правоотношений. Экологическое законодательство	Фронтальный опрос Подготовка устных сообщений с презентацией
ОК 02 ОК 06 ОК 09	Тема 6.4. Правовое регулирование налоговых, административных, уголовных правоотношений. Экологическое законодательство	Защита практической работы
ОК 02 ОК 05 ОК 09	Тема 6.5. Основы процессуального права	Фронтальный опрос Подготовка устных сообщений
ОК 02 ОК 05 ОК 09	Тема 6.5. Основы процессуального права. Итоговое занятие	Защита практической работы

индекс, название общеобразовательного предмета

1. ОБЩАЯ ХАРАКТЕРИСТИКА РАБОЧЕЙ ПРОГРАММЫ ОБЩЕОБРАЗОВАТЕЛЬНОГО ПРЕДМЕТА

1.1. Место общеобразовательного учебного предмета в структуре основной профессиональной образовательной программы:

ОУП.07 Химия является обязательной частью общеобразовательного цикла ОПОП специальности/профессии: **35.02.08 Электротехнические системы в агропромышленном комплексе (АПК)**

1.2. Цель и планируемые результаты освоения общеобразовательного учебного предмета:

Цель: формирование у студентов представления о химической составляющей естественно-научной картины мира как основы принятия решений в жизненных и производственных ситуациях, ответственного поведения в природной среде.

Задачи:

-сформировать понимание закономерностей протекания химических процессов и явлений в окружающей среде, целостной научной картины мира, взаимосвязи и взаимозависимости естественных наук;

-развить умения составлять формулы неорганических и органических веществ, уравнения химических реакций, объяснять их смысл, интерпретировать результаты химических экспериментов,

-сформировать навыки проведения простейших химических экспериментальных исследований с соблюдением правил безопасного обращения с веществами и лабораторным оборудованием;

-развить умения использовать информацию химического характера из различных источников;

-сформировать умения прогнозировать последствия своей деятельности и химических природных, бытовых и производственных процессов;

-сформировать понимание значимости достижений химической науки и технологий для развития социальной и производственной сфер.

**Планируемые результаты освоения общеобразовательного учебного предмета
ОУП.07 Химия в соответствии с ФГОС СПО и на основе ФГОС СОО**

Особое значение предмета имеет при формировании и развитии общих и профессиональных компетенций (ОК и ПК):

Код и наименование формируемых компетенций	Планируемые результаты освоения предмета	
	Общие	Предметные
ОК 01. Выбирать способы решения задач профессиональной деятельности применительно к различным контекстам	<p>В части трудового воспитания:</p> <ul style="list-style-type: none"> -готовность к труду, осознание ценности мастерства, трудолюбие; -готовность к активной деятельности технологической и социальной направленности, способность инициировать, планировать и самостоятельно выполнять такую деятельность; -интерес к различным сферам профессиональной деятельности, <p>Овладение универсальными учебными познавательными действиями:</p> <p>а) базовые логические действия:</p> <ul style="list-style-type: none"> -самостоятельно формулировать и актуализировать проблему, рассматривать ее всесторонне; -устанавливать существенный признак или основания для сравнения, классификации и обобщения; -определять цели деятельности, задавать параметры и критерии их достижения; -выявлять закономерности и противоречия в рассматриваемых явлениях; -вносить коррективы в деятельность, оценивать соответствие результатов целям, оценивать риски последствий деятельности; -развивать креативное мышление при решении жизненных проблем <p>б) базовые исследовательские действия:</p> <ul style="list-style-type: none"> -владеть навыками учебно-исследовательской и проектной деятельности, навыками разрешения проблем; -выявлять причинно-следственные связи и актуализировать задачу, выдвигать гипотезу ее решения, 	<p>-владеть системой химических знаний, которая включает: основополагающие понятия (химический элемент, атом, электронная оболочка атома, s-, p-, d-электронные орбитали атомов, ион, молекула, валентность, электроотрицательность, степень окисления, химическая связь, моль, молярная масса, молярный объем, углеродный скелет, функциональная группа, радикал, изомерия, изомеры, гомологический ряд, гомологи, углеводороды, кислород- и азотсодержащие соединения, биологически активные вещества (углеводы, жиры, белки), мономер, полимер, структурное звено, высокомолекулярные соединения, кристаллическая решетка, типы химических реакций (окислительно-восстановительные, экзо-и эндотермические, реакции ионного обмена), раствор, электролиты, неэлектролиты, электролитическая диссоциация, окислитель, восстановитель, скорость химической реакции, химическое равновесие), теории и законы (теория химического строения органических веществ А.М. Бутлерова, теория электролитической диссоциации, периодический закон Д.И. Менделеева, закон сохранения массы), закономерности, символический язык химии, фактологические сведения о свойствах, составе, получении и безопасном использовании важнейших неорганических и органических веществ в быту и практической деятельности человека;</p> <p>-уметь выявлять характерные признаки и взаимосвязь изученных понятий, применять соответствующие понятия при описании строения и свойств</p>

	<p>находить аргументы для доказательства своих утверждений, задавать параметры и критерии решения;</p> <p>-анализировать полученные в ходе решения задачи результаты, критически оценивать их достоверность, прогнозировать изменение в новых условиях;</p> <p>-уметь переносить знания в познавательную и практическую области жизнедеятельности;</p> <p>-уметь интегрировать знания из разных предметных областей;</p> <p>-выдвигать новые идеи, предлагать оригинальные подходы и решения;</p> <p>-способность их использования в познавательной и социальной практике.</p>	<p>неорганических и органических веществ и их превращений; выявлять взаимосвязь химических знаний с понятиями и представлениями других естественнонаучных предметов;</p> <p>-уметь использовать наименования химических соединений международного союза теоретической и прикладной химии и тривиальные названия важнейших веществ (этилен, ацетилен, глицерин, фенол, формальдегид, уксусная кислота, глицин, угарный газ, углекислый газ, аммиак, гашеная известь, негашеная известь, питьевая сода и других), составлять формулы неорганических и органических веществ, уравнения химических реакций, объяснять их смысл; подтверждать характерные химические свойства веществ соответствующими экспериментами и записями уравнений химических реакций;</p> <p>-уметь устанавливать принадлежность изученных неорганических и органических веществ к определенным классам и группам соединений, характеризовать их состав и важнейшие свойства; определять виды химических связей (ковалентная, ионная, металлическая, водородная), типы кристаллических решеток веществ; классифицировать химические реакции;</p> <p>-сформировать представления: о химической составляющей естественнонаучной картины мира, роли химии в познании явлений природы, в формировании мышления и культуры личности, ее функциональной грамотности, необходимой для решения практических задач и экологически обоснованного отношения к своему здоровью и природной среде;</p> <p>-уметь проводить расчеты по химическим формулам и уравнениям химических реакций с использованием физических величин, характеризующих вещества с</p>
--	--	--

		<p>количественной стороны: массы, объема (нормальные условия) газов, количества вещества; использовать системные химические знания для принятия решений в конкретных жизненных ситуациях, связанных с веществами и их применением</p>
<p>ОК 02. Использовать современные средства поиска, анализа и интерпретации информации и информационные технологии для выполнения задач профессиональной деятельности</p>	<p>В области ценности научного познания: -сформированность мировоззрения, соответствующего современному уровню развития науки и общественной практики, основанного на диалоге культур, способствующего осознанию своего места в поликультурном мире; -совершенствование языковой и читательской культуры как средства взаимодействия между людьми и познания мира; -осознание ценности научной деятельности, готовность осуществлять проектную и исследовательскую деятельность индивидуально и в группе; Овладение универсальными учебными познавательными действиями: в) работа с информацией: -владеть навыками получения информации из источников разных типов, самостоятельно осуществлять поиск, анализ, систематизацию и интерпретацию информации различных видов и форм представления; -создавать тексты в различных форматах с учетом назначения информации и целевой аудитории, выбирая оптимальную форму представления и визуализации; - оценивать достоверность, легитимность информации, ее соответствие правовым и морально-этическим нормам; -использовать средства информационных и коммуникационных технологий в решении когнитивных, коммуникативных и организационных задач с соблюдением требований эргономики, техники безопасности, гигиены, ресурсосбережения, правовых и</p>	<p>-уметь планировать и выполнять химический эксперимент (превращения органических веществ при нагревании, получение этилена и изучение его свойств, качественные реакции на альдегиды, крахмал, уксусную кислоту; денатурация белков при нагревании, цветные реакции белков; проводить реакции ионного обмена, определять среду водных растворов, качественные реакции на сульфат-, карбонат- и хлорид-анионы, на катион аммония; решать экспериментальные задачи по темам "Металлы" и "Неметаллы") в соответствии с правилами техники безопасности при обращении с веществами и лабораторным оборудованием; представлять результаты химического эксперимента в форме записи уравнений соответствующих реакций и формулировать выводы на основе этих результатов; -уметь анализировать химическую информацию, получаемую из разных источников (средств массовой информации, сеть Интернет и другие); -владеть основными методами научного познания веществ и химических явлений (наблюдение, измерение, эксперимент, моделирование); -уметь проводить расчеты по химическим формулам и уравнениям химических реакций с использованием физических величин, характеризующих вещества с количественной стороны: массы, объема (нормальные условия) газов, количества вещества; использовать системные химические знания для принятия решений в конкретных жизненных ситуациях, связанных с</p>

	этических норм, норм информационной безопасности; -владеть навыками распознавания и защиты информации, информационной безопасности личности.	веществами и их применением
ОК 04. Эффективно взаимодействовать и работать в коллективе и команде	-готовность к саморазвитию, самостоятельности и самоопределению; -овладение навыками учебно-исследовательской, проектной и социальной деятельности; Овладение универсальными коммуникативными действиями: б) совместная деятельность: -понимать и использовать преимущества командной и индивидуальной работы; -принимать цели совместной деятельности, организовывать и координировать действия по ее достижению: составлять план действий, распределять роли с учетом мнений участников обсуждать результаты совместной работы; -координировать и выполнять работу в условиях реального, виртуального и комбинированного взаимодействия; -осуществлять позитивное стратегическое поведение в различных ситуациях, проявлять творчество и воображение, быть инициативным Овладение универсальными регулятивными действиями: г) принятие себя и других людей: -принимать мотивы и аргументы других людей при анализе результатов деятельности; -признавать свое право и право других людей на ошибки; -развивать способность понимать мир с позиции другого человека.	-уметь планировать и выполнять химический эксперимент (превращения органических веществ при нагревании, получение этилена и изучение его свойств, качественные реакции на альдегиды, крахмал, уксусную кислоту; денатурация белков при нагревании, цветные реакции белков; проводить реакции ионного обмена, определять среду водных растворов, качественные реакции на сульфат-, карбонат- и хлорид-анионы, на катион аммония; решать экспериментальные задачи по темам "Металлы" и "Неметаллы") в соответствии с правилами техники безопасности при обращении с веществами и лабораторным оборудованием; представлять результаты химического эксперимента в форме записи уравнений соответствующих реакций и формулировать выводы на основе этих результатов
ОК 07. Содействовать сохранению окружающей среды,	В области экологического воспитания: -сформированность экологической культуры, понимание влияния социально-экономических процессов на	-сформировать представления: о химической составляющей естественнонаучной картины мира, роли химии в познании явлений природы, в формировании

<p>ресурсосбережению, применять знания об изменении климата, принципы бережливого производства, эффективно действовать в чрезвычайных ситуациях</p>	<p>состояние природной и социальной среды, осознание глобального характера экологических проблем; -планирование и осуществление действий в окружающей среде на основе знания целей устойчивого развития человечества; активное неприятие действий, приносящих вред окружающей среде; -умение прогнозировать неблагоприятные экологические последствия предпринимаемых действий, предотвращать их; -расширение опыта деятельности экологической направленности; -овладение навыками учебно-исследовательской, проектной и социальной деятельности.</p>	<p>мышления и культуры личности, ее функциональной грамотности, необходимой для решения практических задач и экологически обоснованного отношения к своему здоровью и природной среде; -уметь соблюдать правила экологически целесообразного поведения в быту и трудовой деятельности в целях сохранения своего здоровья и окружающей природной среды; учитывать опасность воздействия на живые организмы определенных веществ, понимая смысл показателя предельной допустимой концентрации</p>
<p>ПК 1.1. Осуществляет монтаж, наладку и эксплуатацию электрооборудования.</p>	<p>В части трудового воспитания: -готовность к труду, осознание ценности мастерства, трудолюбие; -готовность к активной деятельности технологической и социальной направленности, способность инициировать, планировать и самостоятельно выполнять такую деятельность; -интерес к различным сферам профессиональной деятельности.</p>	<p>-уметь выявлять характерные признаки и взаимосвязь изученных понятий, применять соответствующие понятия при описании строения и свойств неорганических и органических веществ и их превращений; выявлять взаимосвязь химических знаний с понятиями и представлениями других естественнонаучных предметов.</p>
<p>ПК 1.2. Обеспечивать работу автоматизированных и роботизированных систем на сельскохозяйственном объекте.</p>	<p>В части трудового воспитания: -готовность к труду, осознание ценности мастерства, трудолюбие; -готовность к активной деятельности технологической и социальной направленности, способность инициировать, планировать и самостоятельно выполнять такую деятельность; -интерес к различным сферам профессиональной деятельности.</p>	<p>-уметь устанавливать принадлежность изученных неорганических и органических веществ к определенным классам и группам соединений, характеризовать их состав и важнейшие свойства; определять виды химических связей.</p>

1.3 Объем общеобразовательного учебного предмета и виды учебной работы

Таблица 2

Вид учебной работы	Объем в часах
Объем образовательной программы	72
в том числе:	
Основное содержание	66
в том числе:	
теоретическое обучение	32
практические занятия	24
лабораторные занятия	10
Профессионально-ориентированное содержание (содержание прикладного модуля)	6
теоретическое обучение	2
практические занятия	4
лабораторные занятия	-
Самостоятельная работа	-
Консультации	-
Промежуточная аттестация в форме дифференцированного зачета	-

2. СТРУКТУРА И СОДЕРЖАНИЕ ОБЩЕОБРАЗОВАТЕЛЬНОГО УЧЕБНОГО ПРЕДМЕТА

2.1 Тематический план и содержание общеобразовательного учебного предмета ОУП.07 Химия

Таблица 3

Наименование разделов и тем	Содержание учебного материала (основное и профессионально-ориентированное), лабораторные и практические занятия, прикладной модуль (при наличии)	Объем в часах	Формируемые компетенции
1	2	3	4
Раздел 1 Основы строения вещества		8	
Тема 1.1 Строение атомов химических элементов и природа химической связи	Содержание учебного материала		ОК 01
	Современная модель строения атома. Символический язык химии. Химический элемент. Электронная конфигурация атома. Классификация химических элементов (s-, p-, d-элементы). Валентные электроны. Валентность. Электронная природа химической связи. Электроотрицательность. Виды химической связи (ковалентная, ионная, металлическая, водородная) и способы ее образования	2	
	Лабораторные и практические занятия		
	Лабораторная работа	-	
	Практическая работа 1. Решение заданий на использование химической символики и названий соединений по номенклатуре международного союза теоретической и прикладной химии и тривиальных названий для составления химических формул двухатомных соединений (оксидов, сульфидов, гидридов и т.п.) и других неорганических соединений отдельных классов.	2	
Самостоятельная работа студентов		-	
Тема 1.2 Периодический закон и таблица Д.И. Менделеева	Содержание учебного материала		ОК 01 ОК 02
	Лабораторные и практические занятия		
	Лабораторная работа	-	
	Практическая работа 2. Решение практико-ориентированных теоретических заданий на характеристику химических элементов «Металлические свойства, электроотрицательность химических элементов в соответствии с их электронным строением и положением в периодической системе химических элементов Д.И. Менделеева»	2	
Практическая работа 3. Решение практико-ориентированных теоретических		2	

	заданий на характеристику химических элементов «Неметаллические свойства, электроотрицательность химических элементов в соответствии с их электронным строением и положением в периодической системе химических элементов Д.И. Менделеева»		
	Самостоятельная работа студентов	-	
Раздел 2 Химические реакции		8	
Тема 2.1 Типы химических реакций	Содержание учебного материала		ОК 01
	Классификация и типы химических реакций с участием неорганических веществ. Составление уравнений реакций соединения, разложения, замещения, обмена, в т.ч. реакций горения, окисления-восстановления. Уравнения окисления-восстановления. Степень окисления. Окислитель и восстановитель. Составление и уравнивание окислительно-восстановительных реакций методом электронного баланса. Окислительно-восстановительные реакции в природе, производственных процессах и жизнедеятельности организмов	2	
	Лабораторные и практические занятия		
	Лабораторная работа	-	
	Практическая работа 4. Расчеты по уравнениям химических реакций с использованием массы, объема (нормальные условия) газов, количества вещества	2	
	Самостоятельная работа студентов	-	
Тема 2.2 Электролитическая диссоциация и ионный обмен	Содержание учебного материала		ОК 01 ОК 04
	Теория электролитической диссоциации. Ионы. Электролиты, неэлектролиты. Реакции ионного обмена. Составление реакций ионного обмена путем составления их полных и сокращенных ионных уравнений. Кислотно-основные реакции. Задания на составление ионных реакций	2	
	Лабораторные и практические занятия		
	Лабораторная работа 1. Типы химических реакций	2	
	Практическая работа	-	
	Самостоятельная работа студентов	-	
Раздел 3 Строение и свойства неорганических веществ		16	
Тема 3.1 Классификация,	Содержание учебного материала		ОК 01
	Предмет неорганической химии. Классификация неорганических веществ.	2	ОК 02

номенклатура и строение неорганических веществ	Простые и сложные вещества. Основные классы сложных веществ (оксиды, гидроксиды, кислоты, соли). Взаимосвязь неорганических веществ. Агрегатные состояния вещества. Кристаллические и аморфные вещества. Типы кристаллических решеток (атомная, молекулярная, ионная, металлическая). Зависимость физических свойств вещества от типа кристаллической решетки. Зависимость химической активности веществ от вида химической связи и типа кристаллической решетки. Причины многообразия веществ		ПК 1.1. ПК 1.2.
	Лабораторные и практические занятия		
	Лабораторная работа	-	
	Практическая работа 5. Решение практических заданий по классификации, номенклатуре и химическим формулам неорганических веществ различных классов	2	
	Самостоятельная работа студентов	-	
Тема 3.2 Физико-химические свойства неорганических веществ	Содержание учебного материала		ОК 01 ОК 02 ПК 1.1. ПК 1.2.
	Металлы. Общие физические и химические свойства металлов. Способы получения. Значение металлов и неметаллов в природе и жизнедеятельности человека и организмов. Коррозия металлов: виды коррозии, способы защиты металлов от коррозии	2	
	Неметаллы. Общие физические и химические свойства неметаллов. Типичные свойства неметаллов IV– VII групп. Классификация и номенклатура соединений неметаллов. Круговороты биогенных элементов в природе	2	
	Химические свойства основных классов неорганических веществ (оксидов, гидроксидов, кислот, солей и др.). Закономерности в изменении свойств простых веществ, водородных соединений, высших оксидов и гидроксидов	2	
	Лабораторные и практические занятия		
	Лабораторная работа	-	
	Практическая работа 6. Решение практико-ориентированных теоретических заданий на свойства и состав важнейших неорганических веществ	2	
	Практическая работа 7. Решение практико-ориентированных теоретических заданий на получение и безопасное использование важнейших неорганических веществ в быту и практической деятельности человека	2	
	Самостоятельная работа студентов	-	
Тема 3.3	Содержание учебного материала		ОК 01

Идентификация неорганических веществ	Лабораторные и практические занятия		ОК 02 ОК 04
	Лабораторная работа 2. Идентификация неорганических веществ	2	
	Практическая работа	-	
	Самостоятельная работа студентов	-	
Раздел 4 Строение и свойства органических веществ		26	
Тема 4.1 Классификация, строение и номенклатура органических веществ	Содержание учебного материала		ОК 01 ПК 1.1. ПК 1.2.
	Появление и развитие органической химии как науки. Предмет органической химии. Место и значение органической химии в системе естественных наук. Химическое строение как порядок соединения атомов в молекуле согласно их валентности. Основные положения теории химического строения органических соединений А.М. Бутлерова. Углеродный скелет органической молекулы. Зависимость свойств веществ от химического строения молекул. Изомерия и изомеры. Понятие о функциональной группе. Радикал. Принципы классификации органических соединений. Международная номенклатура и принципы номенклатуры органических соединений. Понятие об азотсодержащих соединениях, биологически активных веществах (углеводах, жирах, белках и др.), высокомолекулярных соединениях (мономер, полимер, структурное звено)	2	
	Лабораторные и практические занятия		
	Лабораторная работа	-	
	Практическая работа 8. Расчеты простейшей формулы органической молекулы, исходя из элементного состава (в %)	2	
	Самостоятельная работа студентов	-	
Тема 4.2 Свойства органических соединений	Содержание учебного материала		ОК 01 ОК 02 ОК 04 ПК 1.1. ПК 1.2.
	Физико-химические свойства органических соединений отдельных классов (особенности классификации и номенклатуры внутри класса; гомологический ряд и общая формула; изомерия; физические свойства; химические свойства; способы получения): –предельные углеводороды (алканы и циклоалканы). Горение метана как один из основных источников тепла в промышленности и быту. Свойства природных углеводородов, нахождение в природе и применение алканов; –непредельные (алкены, алкины и алкадиены) и ароматические углеводороды. Горение ацетилена как источник высокотемпературного пламени для сварки и	2	

	резки металлов		
	–кислородсодержащие соединения (спирты и фенолы, карбоновые кислоты и эфиры, альдегиды и кетоны, жиры, углеводы). Практическое применение этиленгликоля, глицерина, фенола. Применение формальдегида, ацетальдегида, уксусной кислоты. Мыла как соли высших карбоновых кислот. Моющие свойства мыла	2	
	–азотсодержащие соединения (амины и аминокислоты, белки). Высокомолекулярные соединения (синтетические и биологически-активные). Мономер, полимер, структурное звено. Полимеризация этилена как основное направление его использования. Генетическая связь между классами органических соединений	2	
	Лабораторные и практические занятия		
	Лабораторная работа 3. Превращения органических веществ при нагревании	2	
	Практическая работа 9. Решение задания на составление уравнений химических реакций с участием углеводов на основании их состава и строения	2	
	Практическая работа 10. Решение задания на составление уравнений химических реакций с участием кислородсодержащие соединения на основании их состава и строения	2	
	Практическая работа 11. Решение практико-ориентированных теоретических заданий на свойства органических соединений отдельных классов	2	
	Самостоятельная работа студентов	-	
Тема 4.3 Идентификация органических веществ, их значение и применение в бытовой и производственной деятельности человека	Содержание учебного материала		
	Биоорганические соединения. Применение и биологическая роль углеводов. Окисление углеводов – источник энергии живых организмов. Области применения аминокислот. Превращения белков пищи в организме. Биологические функции белков. Биологические функции жиров. Роль органической химии в решении проблем пищевой безопасности	2	ОК 01 ОК 02 ОК 04 ПК 1.1. ПК 1.2.
	Роль органической химии в решении проблем энергетической безопасности, в развитии медицины, создании новых материалов, новых источников энергии (альтернативные источники энергии).	2	
	Опасность воздействия на живые организмы органических веществ отдельных классов (углеводороды, спирты, фенолы, хлорорганические производные,	2	

	альдегиды и др.), смысл показателя предельно допустимой концентрации		
	Лабораторные и практические занятия		
	Лабораторная работа 4. Идентификация органических соединений отдельных классов	2	
	Практическая работа	-	
	Самостоятельная работа студентов	-	
Раздел 5 Кинетические и термодинамические закономерности протекания химических реакций		4	
Тема 5.1 Скорость химических реакций. Химическое равновесие	Содержание учебного материала		ОК 01 ОК 02 ПК 1.1. ПК 1.2.
	Скорость реакции, ее зависимость от различных факторов: природы реагирующих веществ, концентрации реагирующих веществ, температуры и площади реакционной поверхности. Тепловые эффекты химических реакций. Экзо- и эндотермические, реакции. Обратимость реакций. Химическое равновесие и его смещение под действием различных факторов (концентрация реагентов или продуктов реакции, давление, температура) для создания оптимальных условий протекания химических процессов. Принцип Ле Шателье	2	
	Лабораторные и практические занятия		
	Лабораторная работа	-	
	Практическая работа 12. Решение практико-ориентированных заданий на анализ факторов, влияющих на изменение скорости химической реакции	2	
	Самостоятельная работа студентов	-	
Раздел 6 Растворы		4	
Тема 6.1 Понятие о растворах	Содержание учебного материала		ОК 01 ОК 02 ОК 07 ПК 1.1. ПК 1.2.
	Растворение как физико-химический процесс. Растворы. Способы приготовления растворов. Растворимость. Массовая доля растворенного вещества. Смысл показателя предельно допустимой концентрации и его использование в оценке экологической безопасности. Правила экологически целесообразного поведения в быту и трудовой деятельности в целях сохранения своего здоровья и окружающей природной среды; опасность воздействия на живые организмы определенных веществ. Решение практико-ориентированных расчетных заданий на растворы, используемые в бытовой и производственной деятельности человека	2	
	Лабораторные и практические занятия		

	Лабораторная работа	-	
	Практическая работа	-	
	Самостоятельная работа студентов	-	
Тема 6.2 Исследование свойств растворов	Содержание учебного материала		ОК 01
	Лабораторные и практические занятия		ОК 02
	Лабораторная работа 5. Приготовление растворов	2	ОК 04
	Практическая работа	-	ПК 1.1.
	Самостоятельная работа студентов	-	ПК 1.2.
Раздел 7 Химия в быту и производственной деятельности человека		6	
Тема 7.1 Химия в быту и производственной деятельности человека	Содержание учебного материала		
	Новейшие достижения химической науки и химической технологии. Роль химии в обеспечении экологической, энергетической и пищевой безопасности, развитии медицины. Правила поиска и анализа химической информации из различных источников (научная и учебно-научная литература, средства массовой информации, сеть Интернет) (практико-ориентированное содержание)	2	ОК 01
	Лабораторные и практические занятия		ОК 02
	Лабораторная работа	-	ОК 04
	Практическая работа 13. Поиск и анализ кейсов о применении химических веществ и технологий с учетом будущей профессиональной деятельности (практико-ориентированное содержание)	2	ОК 07
	Практическая работа 14. Защита: Представление результатов решения кейсов в форме мини-доклада с презентацией (практико-ориентированное содержание)	2	ПК 1.1.
Самостоятельная работа студентов	-	ПК 1.2.	
Промежуточная аттестация в форме дифференцированного зачета		-	
Консультации		-	
Объем образовательной программы		72	

3. УСЛОВИЯ РЕАЛИЗАЦИИ ОБЩЕОБРАЗОВАТЕЛЬНОГО УЧЕБНОГО ПРЕДМЕТА

3.1 Требования к минимальному материально-техническому обеспечению

Для реализации программы общеобразовательного учебного предмета предусмотрены следующие специальные помещения: учебный кабинет «Химия», оснащенный необходимым для реализации программы учебного предмета оборудованием
Оборудование учебного кабинета:

посадочные места по количеству обучающихся; рабочее место преподавателя; доска;

шкаф для хранения УМК, наглядных пособий; библиотечный фонд.

наглядные пособия:

Технические средства обучения и программное обеспечение:

персональный компьютер, мультимедийный проектор, принтер, звуковые колонки;

экран; лицензионное программное обеспечение

браузеры

Оборудование мастерской и рабочих мест мастерской:

Оборудование лаборатории и рабочих мест лаборатории:

микроскоп, набор реактивов, лабораторная посуда, лабораторные и/или аналитические

весы, рН-метры, сушильный шкаф

3.2 Информационное обеспечение обучения

Перечень рекомендуемых учебных изданий, дополнительной литературы, Интернет-ресурсов

Основные источники:

1. Ерохин Ю.М. Химия. Задачи и упражнения: учеб. пособие для сред. проф. образования / Ю. М. Ерохин. - Москва: Издательский центр "Академия", 2021. - 304 с.

2. Глинка, Н. Л., Общая химия: учебное пособие / Н. Л. Глинка. — Москва : КноРус, 2022. — 749 с. — ISBN 978-5-406-09865-3. — URL: <https://book.ru/book/943894> (дата обращения: 25.09.2023). — Текст: электронный.

3. Глинка, Н. Л., Задачи и упражнения по общей химии : учебное пособие / Н. Л. Глинка, Т. Е. Алексеева, Н. Б. Платунова, Т. Е. Хрипунова. — Москва : КноРус, 2023. — 240 с. — ISBN 978-5-406-11511-4. — URL: <https://book.ru/book/949214> (дата обращения: 24.09.2023). — Текст : электронный.

4. Борисов, А. Н., Химия: учебник / А. Н. Борисов, Е. С. Остроглядов, Т. Б. Бойцова, Л. П. Ардашева. — Москва: КноРус, 2024. — 331 с. — ISBN 978-5-406-11987-7. — URL: <https://book.ru/book/950237> (дата обращения: 24.09.2023). — Текст : электронный.

5. Ерохин, Ю.М. Химия: Задачи и упражнения: учеб. для студ. учреждений СПО / Ю.М. Ерохин. - 2-е изд., стер. - Москва: Издательский центр «Академия», 2021. - 288 с. — ISBN 978-5-4468-9906-7. - URL: <https://www.academia-moscow.ru/reader/?id=290938> (дата обращения: 24.09.2023)— Текст: электронный.

Дополнительные источники:

1. Габриелян О.С. Химия для профессий и специальностей технического профиля: учебник для студ. учреждений сред. проф. образования / О. С. Габриелян, И. Г. Остроумов. - Москва: Академия, 2017. - 272 с .

2. Ерохин Ю.М. Химия: Задачи и упражнения: учеб. пособие для сред. проф. образования / Ю. М. Ерохин. - Москва: Академия, 2014. - 304 с.

3. Ерохин Ю.М. Химия: учеб. для сред. проф. образования / Ю. М. Ерохин. - 3-е изд., стереотип. - Москва: Академия, 2012. - 384 с.

4. Габриелян О.С. Химия в тестах, задачах и упражнениях: учеб. пособие для СПО /
О. С. Габриелян, Г. Г. Лысова. - Москва: Академия, 2012. - 224 с.

4. КОНТРОЛЬ И ОЦЕНКА РЕЗУЛЬТАТОВ ОСВОЕНИЯ ОБЩЕОБРАЗОВАТЕЛЬНОГО ПРЕДМЕТА

Контроль и оценка результатов освоения общеобразовательной учебного предмета раскрываются через предметные результаты, направленные на формирование общих и профессиональных компетенций по разделам и темам содержания учебного материала.

Таблица 4

Код и наименование формируемых компетенций (ОК, ПК)	Раздел/Тема	Тип оценочных мероприятий для контроля предметных результатов
Раздел 1. Основы строения вещества		
ОК 01	Тема 1.1 Строение атомов химических элементов и природа химической связи	<p>1. Тест «Строение атомов химических элементов и природа химической связи».</p> <p>2. Задачи на составление химических формул двухатомных соединений (оксидов, сульфидов, гидридов и т.п.).</p> <p>3. Задания на использование химической символики и названий соединений по номенклатуре международного союза теоретической и прикладной химии и тривиальных названий для составления химических формул двухатомных соединений (оксидов, сульфидов, гидридов и т.п.) и других неорганических соединений отдельных классов</p>
ОК 01 ОК 02	Тема 1.2 Периодический закон и таблица Д.И. Менделеева	<p>1. Тест «Металлические / неметаллические свойства, электроотрицательность и сродство к электрону химических элементов в соответствие с их электронным строением и положением в периодической системе химических элементов Д.И. Менделеева».</p> <p>2. Практические задания на установление связи между строением атомов химических элементов и периодическим изменением свойств химических элементов и их соединений в соответствии с положением Периодической системе.</p> <p>3. Практико-ориентированные теоретические задания на характеристику химических элементов: «Металлические / неметаллические свойства, электроотрицательность и сродство к электрону химических</p>

		элементов в соответствие с их электронным строением и положением в периодической системе химических элементов Д.И. Менделеева»
Раздел 2. Химические реакции		
ОК 01	Тема 2.1 Типы химических реакций	1. Задачи на составление уравнений реакций: – соединения, замещения, разложения, обмена; – окислительно-восстановительных реакций с использованием метода электронного баланса. 2. Задачи на расчет массы вещества или объёма газов по известному количеству вещества, массе или объёму одного из участвующих в реакции веществ; расчёты массы (объёма, количества вещества) продуктов реакции, если одно из веществ имеет примеси
ОК 01 ОК 04	Тема 2.2 Электролитическая диссоциация и ионный обмен	1. Задания на составление молекулярных и ионных реакций с участием кислот, оснований и солей, установление изменения кислотности среды 2. Лабораторная работа "Типы химических реакций"
Раздел 3. Строение и свойства неорганических веществ		
ОК 01 ОК 02 ПК 1.1. ПК 1.2.	Тема 3.1 Классификация, номенклатура и строение неорганических веществ	1. Тест «Номенклатура и название неорганических веществ исходя из их химической формулы или составление химической формулы исходя из названия вещества по международной или тривиальной номенклатуре». 2. Задачи на расчет массовой доли (массы) химического элемента (соединения) в молекуле (смеси). 3. Практические задания по классификации, номенклатуре и химическим формулам неорганических веществ различных классов. 4. Практические задания на определение химической активности веществ в зависимости вида химической связи и типа кристаллической решетки
ОК 01 ОК 02 ПК 1.1. ПК 1.2.	Тема 3.2 Физико-химические свойства неорганических веществ	1. Тест «Особенности химических свойств оксидов, кислот, оснований, амфотерных гидроксидов и солей». 2. Задания на составление уравнений

		химических реакций с участием простых и сложных неорганических веществ: оксидов металлов, неметаллов и амфотерных элементов; неорганических кислот, оснований и амфотерных гидроксидов, неорганических солей, характеризующих их свойства и способы получения. 3. Практико-ориентированные теоретические задания на свойства и получение неорганических веществ
ОК 01 ОК 02 ОК 04	Тема 3.3 Идентификация неорганических веществ	1. Практико-ориентированные задания по составлению химических реакций с участием неорганических веществ, используемых для их идентификации. 2. Лабораторная работа: “Идентификация неорганических веществ”
Раздел 4. Строение и свойства органических веществ		
ОК 01 ПК 1.1. ПК 1.2.	Тема 4.1 Классификация, строение и номенклатура органических веществ	1. Задания на составление названий органических соединений по тривиальной или международной систематической номенклатуре. 2. Задания на составление полных и сокращенных структурных формул органических веществ отдельных классов. 3. Задачи на определение простейшей формулы органической молекулы, исходя из элементного состава (в %)
ОК 01 ОК 02 ОК 04 ПК 1.1. ПК 1.2.	Тема 4.2 Свойства органических соединений	1. Задания на составление уравнений химических реакций с участием органических веществ на основании их состава и строения. 2. Задания на составление уравнений химических реакций, иллюстрирующих химические свойства с учетом механизмов протекания данных реакций и генетической связи органических веществ разных классов. 3. Расчетные задачи по уравнениям реакций с участием органических веществ. 4. Лабораторная работа “Превращения органических веществ при нагревании”
ОК 01 ОК 02 ОК 04 ПК 1.1. ПК 1.2.	Тема 4.3 Идентификация органических веществ, их значение и применение в бытовой и производственной деятельности человека	1. Практико-ориентированные задания по составлению химических реакций с участием органических веществ, в т.ч. используемых для их идентификации в быту и промышленности. 2. Лабораторная работа: “Идентификация

		органических соединений отдельных классов”
Раздел 5. Кинетические и термодинамические закономерности протекания химических реакций		
ОК 01 ОК 02 ПК 1.1. ПК 1.2.	Тема 5.1 Скорость химических реакций. Химическое равновесие	Практико-ориентированные теоретические задания на анализ факторов, влияющих на изменение скорости химической реакции. Практико-ориентированные задания на применение принципа Ле-Шателье для нахождения направления смещения равновесия химической реакции и анализ факторов, влияющих на смещение химического равновесия
Раздел 6. Растворы		
ОК 01 ОК 02 ОК 07 ПК 1.1. ПК 1.2.	Тема 6.1 Понятие о растворах	1. Задачи на приготовление растворов. 2. Практико-ориентированные расчетные задания на дисперсные системы, используемые в бытовой и производственной деятельности человека
ОК 01 ОК 02 ОК 04 ПК 1.1. ПК 1.2.	Тема 6.2 Исследование свойств растворов	Лабораторная работа «Приготовление растворов»
Раздел 7. Химия в быту и производственной деятельности человека		
ОК 01 ОК 02 ОК 04 ОК 07 ПК 1.1. ПК 1.2.	Тема 7.1 Химия в быту и производственной деятельности человека	Кейс (с учетом будущей профессиональной деятельности) Возможные темы кейсов: 1. Потепление климата и высвобождение газовых гидратов со дна океана. 2. Будущие материалы для авиа-, машино- и приборостроения. 3. Новые материалы для солнечных батарей. 4. Лекарства на основе растительных препаратов

индекс, название общеобразовательного предмета

1. ОБЩАЯ ХАРАКТЕРИСТИКА РАБОЧЕЙ ПРОГРАММЫ ОБЩЕОБРАЗОВАТЕЛЬНОГО ПРЕДМЕТА

1.1. Место общеобразовательного учебного предмета в структуре основной профессиональной образовательной программы:

ОУП.08 Биология является обязательной частью общеобразовательного цикла ОПОП специальности/профессии: **35.02.08 Электротехнические системы в агропромышленном комплексе (АПК)**

1.2. Цель и планируемые результаты освоения общеобразовательного учебного предмета:

Цель: формирование у студентов представления о структурно-функциональной организации живых систем разного ранга как основы принятия решений в отношении объектов живой природы и в производственных ситуациях.

Задачи:

-сформировать понимание строения, многообразия и особенностей живых систем разного уровня организации, закономерностей протекания биологических процессов и явлений в окружающей среде, целостной научной картины мира, взаимосвязи и взаимозависимости естественных наук;

-развить умения определять живые объекты в природе; проводить наблюдения за экосистемами для выявления естественных и антропогенных изменений, интерпретировать результаты наблюдений,

-сформировать навыки проведения простейших биологических экспериментальных исследований с соблюдением правил безопасного обращения с объектами и оборудованием;

-развить умения использовать информацию биологического характера из различных источников;

-сформировать умения прогнозировать последствия своей деятельности по отношению к окружающей среде, собственному здоровью; обосновывать и соблюдать меры профилактики заболеваний.

-сформировать понимание значимости достижений биологической науки и технологий в практической деятельности человека, развитии современных медицинских технологий и агробιοтехнологий.

**Планируемые результаты освоения общеобразовательного учебного предмета
ОУП.08 Биология в соответствии с ФГОС СПО и на основе ФГОС СОО**

Особое значение предмета имеет при формировании и развитии общих и профессиональных компетенций (ОК и ПК):

Код и наименование формируемых компетенций	Планируемые результаты освоения предмета	
	Общие	Предметные
ОК 01. Выбирать способы решения задач профессиональной деятельности применительно к различным контекстам	<p>В части трудового воспитания:</p> <ul style="list-style-type: none"> -готовность к труду, осознание ценности мастерства, трудолюбие; -готовность к активной деятельности технологической и социальной направленности, способность инициировать, планировать и самостоятельно выполнять такую деятельность; -интерес к различным сферам профессиональной деятельности, <p>Овладение универсальными учебными познавательными действиями:</p> <p>а) базовые логические действия:</p> <ul style="list-style-type: none"> -самостоятельно формулировать и актуализировать проблему, рассматривать ее всесторонне; -устанавливать существенный признак или основания для сравнения, классификации и обобщения; -определять цели деятельности, задавать параметры и критерии их достижения; -выявлять закономерности и противоречия в рассматриваемых явлениях; -вносить коррективы в деятельность, оценивать соответствие результатов целям, оценивать риски последствий деятельности; -развивать креативное мышление при решении жизненных проблем <p>б) базовые исследовательские действия:</p> <ul style="list-style-type: none"> -владеть навыками учебно-исследовательской и проектной деятельности, навыками разрешения проблем; -выявлять причинно-следственные связи и 	<ul style="list-style-type: none"> -сформированность знаний о месте и роли биологии в системе научного знания; функциональной грамотности человека для решения жизненных проблем; -сформированность умения раскрывать содержание основополагающих биологических терминов и понятий: жизнь, клетка, ткань, орган, организм, вид, популяция, экосистема, биоценоз, биосфера; метаболизм (обмен веществ и превращение энергии), гомеостаз (саморегуляция), биосинтез белка, структурная организация живых систем, дискретность, саморегуляция, самовоспроизведение (репродукция), наследственность, изменчивость, энергозависимость, рост и развитие, уровневая организация; -сформированность умения раскрывать содержание основополагающих биологических теорий и гипотез: клеточной, хромосомной, мутационной, эволюционной, происхождения жизни и человека; -сформированность умения раскрывать основополагающие биологические законы и закономерности (Г. Менделя, Т. Моргана, Н.И. Вавилова, Э. Геккеля, Ф. Мюллера, К. Бэра), границы их применимости к живым системам; -приобретение опыта применения основных методов научного познания, используемых в биологии: наблюдения и описания живых систем, процессов и явлений; организации и проведения биологического эксперимента, выдвижения гипотез, выявления зависимости между исследуемыми величинами, объяснения полученных результатов и

	<p>актуализировать задачу, выдвигать гипотезу ее решения, находить аргументы для доказательства своих утверждений, задавать параметры и критерии решения;</p> <p>-анализировать полученные в ходе решения задачи результаты, критически оценивать их достоверность, прогнозировать изменение в новых условиях;</p> <p>-уметь переносить знания в познавательную и практическую области жизнедеятельности;</p> <p>-уметь интегрировать знания из разных предметных областей;</p> <p>-выдвигать новые идеи, предлагать оригинальные подходы и решения;</p> <p>-способность их использования в познавательной и социальной практике</p>	<p>формулирования выводов с использованием научных понятий, теорий и законов;</p> <p>-сформированность умения выделять существенные признаки вирусов, клеток прокариот и эукариот; одноклеточных и многоклеточных организмов, видов, биогеоценозов и экосистем; особенности процессов обмена веществ и превращения энергии в клетке, фотосинтеза, пластического и энергетического обмена, хемосинтеза, митоза, мейоза, оплодотворения, развития и размножения, индивидуального развития организма (онтогенеза), борьбы за существование, естественного отбора, видообразования, приспособленности организмов к среде обитания, влияния компонентов экосистем, антропогенных изменений в экосистемах своей местности, круговорота веществ и превращение энергии в биосфере;</p> <p>-сформированность умения решать биологические задачи, составлять генотипические схемы скрещивания для разных типов наследования признаков у организмов, составлять схемы переноса веществ и энергии в экосистемах (цепи питания, пищевые сети)</p>
<p>ОК 02. Осуществлять поиск, анализ и интерпретацию информации, необходимой для выполнения задач профессиональной деятельности</p>	<p>В области ценности научного познания:</p> <p>-сформированность мировоззрения, соответствующего современному уровню развития науки и общественной практики, основанного на диалоге культур, способствующего осознанию своего места в поликультурном мире;</p> <p>-совершенствование языковой и читательской культуры как средства взаимодействия между людьми и познания мира;</p> <p>-осознание ценности научной деятельности, готовность осуществлять проектную и исследовательскую деятельность индивидуально и в группе;</p>	<p>-сформированность умений критически оценивать информацию биологического содержания, включающую псевдонаучные знания из различных источников (средства массовой информации, научно-популярные материалы); интерпретировать этические аспекты современных исследований в биологии, медицине, биотехнологии; рассматривать глобальные экологические проблемы современности, формировать по отношению к ним собственную позицию;</p> <p>-сформированность умений создавать собственные письменные и устные сообщения на основе биологической информации из нескольких источников,</p>

	<p>Овладение универсальными учебными познавательными действиями:</p> <p>в) работа с информацией:</p> <ul style="list-style-type: none"> -владеть навыками получения информации из источников разных типов, самостоятельно осуществлять поиск, анализ, систематизацию и интерпретацию информации различных видов и форм представления; -создавать тексты в различных форматах с учетом назначения информации и целевой аудитории, выбирая оптимальную форму представления и визуализации; -оценивать достоверность, легитимность информации, ее соответствие правовым и морально-этическим нормам; -использовать средства информационных и коммуникационных технологий в решении когнитивных, коммуникативных и организационных задач с соблюдением требований эргономики, техники безопасности, гигиены, ресурсосбережения, правовых и этических норм, норм информационной безопасности; -владеть навыками распознавания и защиты информации, информационной безопасности личности 	<p>грамотно использовать понятийный аппарат биологии</p>
<p>ОК 04. Работать в коллективе и команде, эффективно взаимодействовать с коллегами, руководством, клиентами</p>	<p>-готовность к саморазвитию, самостоятельности и самоопределению;</p> <p>-овладение навыками учебно-исследовательской, проектной и социальной деятельности;</p> <p>Овладение универсальными коммуникативными действиями:</p> <p>б) совместная деятельность:</p> <ul style="list-style-type: none"> -понимать и использовать преимущества командной и индивидуальной работы; -принимать цели совместной деятельности, организовывать и координировать действия по ее достижению: составлять план действий, распределять роли с учетом мнений участников обсуждать результаты совместной работы; 	<p>-приобретение опыта применения основных методов научного познания, используемых в биологии: наблюдения и описания живых систем, процессов и явлений; организации и проведения биологического эксперимента, выдвижения гипотез, выявления зависимости между исследуемыми величинами, объяснения полученных результатов и формулирования выводов с использованием научных понятий, теорий и законов</p>

	<p>-координировать и выполнять работу в условиях реального, виртуального и комбинированного взаимодействия;</p> <p>-осуществлять позитивное стратегическое поведение в различных ситуациях, проявлять творчество и воображение, быть инициативным</p> <p>Овладение универсальными регулятивными действиями:</p> <p>г) принятие себя и других людей:</p> <p>-принимать мотивы и аргументы других людей при анализе результатов деятельности;</p> <p>-признавать свое право и право других людей на ошибки;</p> <p>-развивать способность понимать мир с позиции другого человека</p>	
<p>ОК 07. Содействовать сохранению окружающей среды, ресурсосбережению, эффективно действовать в чрезвычайных ситуациях</p>	<p>В области экологического воспитания:</p> <p>-сформированность экологической культуры, понимание влияния социально-экономических процессов на состояние природной и социальной среды, осознание глобального характера экологических проблем;</p> <p>-планирование и осуществление действий в окружающей среде на основе знания целей устойчивого развития человечества;</p> <p>активное неприятие действий, приносящих вред окружающей среде;</p> <p>-умение прогнозировать неблагоприятные экологические последствия предпринимаемых действий, предотвращать их;</p> <p>-расширение опыта деятельности экологической направленности;</p> <p>-овладение навыками учебно-исследовательской, проектной и социальной деятельности</p>	<p>-сформированность умения применять полученные знания для объяснения биологических процессов и явлений, для принятия практических решений в повседневной жизни с целью обеспечения безопасности своего здоровья и здоровья окружающих людей, соблюдения здорового образа жизни, норм грамотного поведения в окружающей природной среде; понимание необходимости использования достижений современной биологии и биотехнологий для рационального природопользования</p>
<p>ПК 2.2. Планировать основные показатели в</p>	<p>В части трудового воспитания:</p> <p>-готовность к труду, осознание ценности мастерства,</p>	<p>-сформированность умения раскрывать содержание основополагающих биологических теорий и гипотез:</p>

<p>области обеспечения работоспособности электрического хозяйства сельскохозяйственных потребителей, автоматизированных и роботизированных систем.</p>	<p>трудолюбие; -готовность к активной деятельности технологической и социальной направленности, способность инициировать, планировать и самостоятельно выполнять такую деятельность; -интерес к различным сферам профессиональной деятельности</p>	<p>клеточной, хромосомной, мутационной, эволюционной, происхождения жизни и человека</p>
<p>ПК 4.5. Вести утвержденную учетно-отчетную документацию.</p>	<p>работа с информацией: -использовать средства информационных и коммуникационных технологий в решении когнитивных, коммуникативных и организационных задач с соблюдением требований эргономики, техники безопасности, гигиены, ресурсосбережения, правовых и этических норм, норм информационной безопасности;</p>	<p>-сформированность умений создавать собственные письменные и устные сообщения на основе биологической информации из нескольких источников, грамотно использовать понятийный аппарат биологии</p>

1.3 Объем общеобразовательного учебного предмета и виды учебной работы

Таблица 2

Вид учебной работы	Объем в часах
Объем образовательной программы	72
в том числе:	
Основное содержание	62
в том числе:	
теоретическое обучение	42
практические занятия	18
лабораторные занятия	2
Профессионально-ориентированное содержание (содержание прикладного модуля)	10
теоретическое обучение	-
практические занятия	8
лабораторные занятия	2
Самостоятельная работа	-
Консультации	-
Промежуточная аттестация в форме дифференцированного зачета	-

2. СТРУКТУРА И СОДЕРЖАНИЕ ОБЩЕОБРАЗОВАТЕЛЬНОГО УЧЕБНОГО ПРЕДМЕТА

2.1 Тематический план и содержание общеобразовательного учебного предмета ОУП.08 Биология

Таблица 3

Наименование разделов и тем	Содержание учебного материала (основное и профессионально-ориентированное), лабораторные и практические занятия, прикладной модуль (при наличии)	Объем в часах	Формируемые компетенции
1	2	3	4
Раздел 1. Клетка – структурно-функциональная единица живого		18	
Тема 1.1 Биология как наука. Общая характеристика жизни	Содержание учебного материала		ОК 02
	Современные отрасли биологических знаний. Связь биологии с другими науками: биохимия, биофизика, бионика, геногеография и др. Роль и место биологии в формировании современной научной картины мира. Уровни организации живой материи. Общая характеристика жизни, свойства живых систем. Химический состав клеток	2	
	Лабораторные и практические занятия		
	Лабораторная работа	-	
	Практическая работа	-	
	Самостоятельная работа студентов	-	
Тема 1.2 Структурно-функциональная организация клеток	Содержание учебного материала		ОК 01 ОК 02 ОК 04
	Клеточная теория (Т. Шванн, М. Шлейден, Р. Вирхов). Основные положения современной клеточной теории. Типы клеточной организации: прокариотический и эукариотический. Одноклеточные и многоклеточные организмы. Строение прокариотической клетки. Строение эукариотической клетки. Неклеточные формы жизни (вирусы, бактериофаги)	2	
	Лабораторные и практические занятия		
	Лабораторная работа 1. «Строение клетки (растения, животные, грибы) и клеточные включения (крахмал, каротиноиды, хлоропласты, хромопласты)»	2	
	Практическая работа 1. Изучение вирусных и бактериальных заболеваний..	2	
	Практическая работа 2. Общие принципы использования лекарственных веществ. Особенности применения антибиотиков	2	
	Самостоятельная работа студентов	-	

Тема 1.3 Структурно-функциональные факторы наследственности	Содержание учебного материала		ОК 01 ОК 02
	Хромосомная теория Т. Моргана. Строение хромосом. Хромосомный набор клеток, гомологичные и негомологичные хромосомы, гаплоидный и диплоидный набор. Нуклеиновые кислоты: ДНК, РНК. Нахождение в клетке, их строение и функции. Матричные процессы в клетке: репликация, биосинтез белка, репарация. Генетический код и его свойства	2	
	Лабораторные и практические занятия		
	Лабораторная работа	-	
	Практическая работа 3. Решение задач на определение последовательности нуклеотидов, аминокислот в норме и в случае изменения последовательности нуклеотидов ДНК	2	
	Самостоятельная работа студентов	-	
Тема 1.4 Обмен веществ и превращение энергии в клетке	Содержание учебного материала		ОК 02
	Понятие метаболизм. Ассимиляция и диссимиляция – две стороны метаболизма. Типы обмена веществ: автотрофный и гетеротрофный, аэробный и анаэробный. Пластический обмен. Фотосинтез. Хемосинтез	2	
	Лабораторные и практические занятия		
	Лабораторная работа	-	
	Практическая работа	-	
	Самостоятельная работа студентов	-	
Тема 1.5 Жизненный цикл клетки. Митоз. Мейоз	Содержание учебного материала		ОК 02 ОК 04
	Клеточный цикл, его периоды. Митоз, его стадии и происходящие процессы. Биологическое значение митоза. Мейоз и его стадии. Поведение хромосом в мейозе. Кроссинговер. Биологический смысл мейоза	2	
	Лабораторные и практические занятия		
	Лабораторная работа	-	
	Практическая работа	-	
	Самостоятельная работа студентов	-	
Раздел 2. Строение и функции организма		22	
Тема 2.1 Строение организма	Содержание учебного материала		ОК 02 ОК 04
	Многоклеточные организмы. Взаимосвязь органов и системы органов в многоклеточном организме. Гомеостаз организма и его поддержание в	2	

	процессе жизнедеятельности		
	Лабораторные и практические занятия		
	Лабораторная работа	-	
	Практическая работа	-	
	Самостоятельная работа студентов	-	
Тема 2.2 Формы размножения организмов	Содержание учебного материала		ОК 02
	Формы размножения организмов. Бесполое и половое размножение. Виды бесполого размножения. Половое размножение. Гаметогенез у животных. Сперматогенез и оогенез. Строение половых клеток. Оплодотворение	2	
	Лабораторные и практические занятия		
	Лабораторная работа	-	
	Практическая работа	-	
	Самостоятельная работа студентов	-	
Тема 2.3 Онтогенез растений, животных и человека	Содержание учебного материала		ОК 02 ОК 04
	Индивидуальное развитие организмов. Эмбриогенез и его стадии. Постэмбриональный период. Стадии постэмбрионального развития у животных и человека. Прямое и не прямое развитие. Биологическое старение и смерть. Онтогенез растений	2	
	Лабораторные и практические занятия		
	Лабораторная работа	-	
	Практическая работа	-	
	Самостоятельная работа студентов	-	
Тема 2.4 Закономерности наследования	Содержание учебного материала		ОК 02 ОК 04
	Основные понятия генетики. Закономерности образования гамет.	2	
	Законы Г. Менделя (моногибридное и полигибридное скрещивание). Взаимодействие генов	2	
	Лабораторные и практические занятия		
	Лабораторная работа	-	
	Практическая работа 4. Решение задач на определение вероятности возникновения наследственных признаков при моно-, и ди- гибридном скрещивании, составление генотипических схем скрещивания	2	
Практическая работа 5. Решение задач на определение вероятности возникновения наследственных признаков при полигибридном и	2		

	анализирующем скрещивании, составление генотипических схем скрещивания		
	Самостоятельная работа студентов	-	
Тема 2.5 Сцепленное наследование признаков	Содержание учебного материала		ОК 01 ОК 02
	Законы Т. Моргана. Сцепленное наследование генов, нарушение сцепления. Наследование признаков, сцепленных с полом	2	
	Лабораторные и практические занятия		
	Лабораторная работа	-	
	Практическая работа 6. Решение задач на определение вероятности возникновения наследственных признаков при сцепленном наследовании, составление генотипических схем скрещивания	2	
	Самостоятельная работа студентов	-	
Тема 2.6 Закономерности изменчивости	Содержание учебного материала		ОК 01 ОК 02 ОК 04
	Изменчивость признаков. Виды изменчивости: наследственная и ненаследственная. Закон гомологических рядов в наследственной изменчивости (Н.И. Вавилов). Мутационная теория изменчивости. Виды мутаций и причины их возникновения. Кариотип человека. Наследственные заболевания человека. Генные и хромосомные болезни человека. Болезни с наследственной предрасположенностью. Значение медицинской генетики в предотвращении и лечении генетических заболеваний человека	2	
	Лабораторные и практические занятия		
	Лабораторная работа	-	
	Практическая работа 7. Решение задач на определение типа мутации при передаче наследственных признаков, составление генотипических схем скрещивания	2	
	Самостоятельная работа студентов	-	
Раздел 3. Теория эволюции		6	
Тема 3.1 История эволюционного учения. Микроэволюция	Содержание учебного материала		ОК 02 ОК 04
	Первые эволюционные концепции (Ж.Б. Ламарк, Ж.Л. Бюффон). Эволюционная теория Ч. Дарвина. Синтетическая теория эволюции и ее основные положения. Микроэволюция. Популяция как элементарная единица эволюции. Генетические основы эволюции. Элементарные факторы эволюции. Естественный отбор – направляющий фактор эволюции. Видообразование как	2	

	результат микроэволюции		
	Лабораторные и практические занятия		
	Лабораторная работа	-	
	Практическая работа	-	
	Самостоятельная работа студентов	-	
Тема 3.2 Макроэволюция . Возникновение и развитие жизни на Земле	Содержание учебного материала		
	Макроэволюция. Формы и основные направления макроэволюции (А.Н. Северцов). Пути достижения биологического прогресса. Сохранение биоразнообразия на Земле. Гипотезы и теории возникновения жизни на Земле. Появление первых клеток и их эволюция. Прокариоты и эукариоты. Происхождение многоклеточных организмов. Возникновение основных царств эукариот	2	ОК 02 ОК 04
	Лабораторные и практические занятия		
	Лабораторная работа	-	
	Практическая работа	-	
	Самостоятельная работа студентов	-	
Тема 3.3. Происхождение человека – антропогенез	Содержание учебного материала		
	Антропология – наука о человеке. Систематическое положение человека. Сходство и отличия человека с животными. Основные стадии антропогенеза. Эволюция современного человека. Человеческие расы и их единство. Время и пути расселения человека по планете. Приспособленность человека к разным условиям среды	2	ОК 02 ОК 04
	Лабораторные и практические занятия		
	Лабораторная работа	-	
	Практическая работа	-	
	Самостоятельная работа студентов	-	
Раздел 4. Экология		18	
Тема 4.1 Экологические факторы и среды жизни	Содержание учебного материала		
	Среды обитания организмов: водная, наземно-воздушная, почвенная, внутриорганизменная. Физико-химические особенности сред обитания организмов. Приспособления организмов к жизни в разных средах. Понятие экологического фактора. Классификация экологических факторов. Правило минимума Ю. Либиха. Закон толерантности В. Шелфорда	2	ОК 01 ОК 02 ОК 07

	Лабораторные и практические занятия		
	Лабораторная работа	-	
	Практическая работа	-	
	Самостоятельная работа студентов	-	
Тема 4.2 Популяция, сообщества, экосистемы	Содержание учебного материала		
	Экологическая характеристика вида и популяции. Экологическая ниша вида. Экологические характеристики популяции. Сообщества и экосистемы. Биоценоз и его структура. Связи между организмами в биоценозе. Структурные компоненты экосистемы: продуценты, консументы, редуценты. Круговорот веществ и поток энергии в экосистеме. Трофические уровни	2	
	Лабораторные и практические занятия		
	Лабораторная работа	-	ОК 01 ОК 02 ОК 07
	Практическая работа 8. Изучение трофические цепи и сети. Основные показатели экосистемы. Биомасса и продукция. Экологические пирамиды чисел, биомассы и энергии. Правило пирамиды энергии.	2	
	Практическая работа 9. Решение практико-ориентированных расчетных заданий по переносу вещества и энергии в экосистемах с составление трофических цепей и пирамид биомассы и энергии	2	
	Самостоятельная работа студентов	-	
Тема 4.3 Биосфера - глобальная экологическая система	Содержание учебного материала		
	Биосфера – живая оболочка Земли. Развитие представлений о биосфере в трудах В.И. Вернадского. Области биосферы и ее компоненты. Живое вещество биосферы и его функции. Закономерности существования биосферы. Особенности биосферы как глобальной экосистемы. Динамическое равновесие в биосфере. Круговороты веществ и биогеохимические циклы. Глобальные экологические проблемы современности	2	ОК 01 ОК 02 ОК 07
	Лабораторные и практические занятия		
	Лабораторная работа	-	
	Практическая работа	-	
	Самостоятельная работа студентов	-	
Тема 4.4 Влияние	Содержание учебного материала		ОК 01
	Антропогенные воздействия на биосферу. Загрязнения как вид антропогенного	2	ОК 02

антропогенных факторов на биосферу	воздействия. Антропогенные воздействия на атмосферу. Воздействия на гидросферу. Воздействия на литосферу. Антропогенные воздействия на биотические сообщества. Углубленно изучаются отходы, связанные с определенной профессией/специальностью		ОК 04 ОК 07 ПК 2.2. ПК 4.5.
	Лабораторные и практические занятия		
	Лабораторная работа	-	
	Практическая работа 10. «Отходы производства» (практико-ориентированное содержание)	2	
	Самостоятельная работа студентов	-	
Тема 4.5 Влияние социально-экологических факторов на здоровье человека	Содержание учебного материала		ОК 02 ОК 04 ОК 07 ПК 2.2. ПК 4.5.
	Здоровье и его составляющие. Факторы, положительно и отрицательно влияющие на организм человека. Проблема техногенных воздействий на здоровье человека (электромагнитные поля, бытовая химия, избыточные шумы, радиация и т.п.). Адаптация организма человека к факторам окружающей среды. Принципы формирования здоровьесберегающего поведения. Физическая активность и здоровье. Биохимические аспекты рационального питания	2	
	Лабораторные и практические занятия		
	Лабораторная работа 2. «Влияние абиотических факторов на человека (низкие и высокие температуры)» (практико-ориентированное содержание)	2	
	Практическая работа	-	
	Самостоятельная работа студентов	-	
Раздел 5. Биология в жизни		8	
Тема 5.1 Биотехнологии в жизни каждого	Содержание учебного материала		ОК 01 ОК 02 ОК 04 ПК 2.2. ПК 4.5.
	Биотехнология как наука и производство. Основные направления современной биотехнологии. Методы биотехнологии. Объекты биотехнологии. Этика биотехнологических и генетических экспериментов. Правила поиска и анализа биоэкологической информации из различных источников (научная и учебно-научная литература, средства массовой информации, сеть Интернет и другие)	2	
	Лабораторные и практические занятия		
	Лабораторная работа	-	
	Практическая работа 11. Кейсы на анализ информации о научных достижениях в области генетических технологий, клеточной инженерии, пищевых	2	

	биотехнологий. (практико-ориентированное содержание)		
	Самостоятельная работа студентов	-	
Тема 5.2.1 Биотехнологии в промышленност и	Содержание учебного материала		ОК 01 ОК 02 ОК 04 ПК 2.2. ПК 4.5.
	Лабораторные и практические занятия		
	Лабораторная работа	-	
	Практическая работа 12. Изучение развития промышленной биотехнологий и ее применение в жизни человека, поиск и анализ информации из различных источников (научная и учебно-научная литература, средства массовой информации, сеть Интернет и другие) (практико-ориентированное содержание)	2	
	Практическая работа 13. Защита кейса: Представление результатов решения кейсов (выступление с презентацией) (практико-ориентированное содержание)	2	
	Самостоятельная работа студентов	-	
Промежуточная аттестация в форме дифференцированного зачета		-	
Консультации		-	
Объем образовательной программы		72	

3. УСЛОВИЯ РЕАЛИЗАЦИИ ОБЩЕОБРАЗОВАТЕЛЬНОГО УЧЕБНОГО ПРЕДМЕТА

3.1 Требования к минимальному материально-техническому обеспечению

Для реализации программы общеобразовательного учебного предмета предусмотрены следующие специальные помещения: учебный кабинет «Биология», оснащенный необходимым для реализации программы учебного предмета оборудованием

Оборудование учебного кабинета:

посадочные места по количеству обучающихся; рабочее место преподавателя; доска;
шкаф для хранения УМК, наглядных пособий; библиотечный фонд.
наглядные пособия:

Технические средства обучения и программное обеспечение:

персональный компьютер, мультимедийный проектор, принтер, звуковые колонки;
экран; лицензионное программное обеспечение
браузеры

Оборудование мастерской и рабочих мест мастерской:

Оборудование лаборатории и рабочих мест лаборатории:
микроскопы, лабораторная посуда

3.2 Информационное обеспечение обучения

Перечень рекомендуемых учебных изданий, дополнительной литературы, Интернет-ресурсов

Основные источники:

1. Константинов В.М. Биология для профессий и специальностей технического и естественно - научного профилей: учебник для СПО / В. М. Константинов. - Москва: Издательский центр "Академия", 2020 - 336 с.
2. Колесников, С.И. Общая биология: учебное пособие / Колесников С.И. — Москва: КноРус, 2021. — 287 с. — ISBN 978-5-406-08214-0. — URL: <https://book.ru/book/940945> (дата обращения: 07.06.2021). — Текст: электронный.
3. Константинов В.М. Биология для профессий и специальностей технического и естественно - научного профилей: учебник для СПО / В. М. Константинов. - Москва: Академия, 2018.-336с.- (СПО). — URL: <https://www.academia-moscow.ru/reader/?id=290948> (дата обращения: 07.06.2021). — Текст: электронный.
4. Мамонтов, С. Г., Общая биология: учебник / С. Г. Мамонтов, В. Б. Захаров. — Москва: КноРус, 2023. — 323 с. — ISBN 978-5-406-11258-8. — URL: <https://book.ru/book/948581> (дата обращения: 24.09.2023). — Текст : электронный.
5. Мамонтов, С.Г. Общая биология: учебник / Мамонтов С.Г., Захаров В.Б. — Москва: КноРус, 2021. — 323 с. — ISBN 978-5-406-08280-5. — URL: <https://book.ru/book/940431> (дата обращения: 07.06.2021). — Текст: электронный

Дополнительные источники:

1. Каменский А.А. Биология. Общая биология.10-11 классы: учеб. для общеобраз. учрежд. /А.А. Каменский,Е.А. Криксунов, В.В. Пасечник.-5-е изд.,стер.- Москва: Дрофа, 2009.- 367с.

2. Константинов В.М. Биология для профессий и специальностей технического и естественно - научного профилей: учебник для СПО / В. М. Константинов. - Москва: Академия , 2018 - 336 с.
3. Беляев, Д.К. Общая биология. 10 - 11: учеб. для общеобразоват. учрежд. / под общ. ред. Д.К. Беляева, Г.М. Дымшица. - 6-е изд. - Москва: Просвещение, 2006. - 304 с.
4. Мустафин, А. Г., Биология : учебник / А. Г. Мустафин, В. Б. Захаров. — Москва : КноРус, 2024. — 423 с. — ISBN 978-5-406-12000-2. — URL: <https://book.ru/book/950239> (дата обращения: 24.09.2023). — Текст : электронный.
5. Колесников, С. И., Общая биология : учебное пособие / С. И. Колесников. — Москва : КноРус, 2023. — 287 с. — ISBN 978-5-406-11707-1. — URL: <https://book.ru/book/949522> (дата обращения: 24.09.2023). — Текст: электронный.

**4. КОНТРОЛЬ И ОЦЕНКА РЕЗУЛЬТАТОВ ОСВОЕНИЯ ОБЩЕОБРАЗОВАТЕЛЬНОГО
ПРЕДМЕТА**

Таблица 4

Код и наименование формируемых компетенций (ОК, ПК)	Раздел/Тема	Тип оценочных мероприятий для контроля предметных результатов
Раздел 1. Клетка – структурно-функциональная единица живого		
ОК 02	Тема 1.1 Биология как наука. Общая характеристика жизни	Заполнение таблицы с описанием методов микроскопирования с их достоинствами и недостатками. Заполнение таблицы «Вклад ученых в развитие биологии» Заполнение сравнительной таблицы сходства и различий живого и не живого
ОК 01 ОК 02 ОК 04	Тема 1.2 Структурно-функциональная организация клеток	Оцениваемая дискуссия по вопросам лекции Разработка ментальной карты по классификации клеток и их строению на про- и эукариотических и по царствам в мини группах Выполнение и защита лабораторных работ: «Строение клетки (растения, животные, грибы) и клеточные включения (крахмал, каротиноиды, хлоропласты, хромопласты)» Практическое занятие. Представление устных сообщений с презентацией, подготовленных по перечню источников, рекомендованных преподавателем
ОК 01 ОК 02	Тема 1.3 Структурно-функциональные факторы наследственности	Фронтальный опрос Разработка глоссария Решение задач на определение последовательности нуклеотидов, аминокислот в норме и в случае изменения последовательности нуклеотидов ДНК
ОК 02	Тема 1.4 Обмен веществ и превращение энергии в	Фронтальный опрос Заполнение сравнительной таблицы

	клетке	характеристик типов обмена веществ
ОК 02 ОК 04	Тема 1.5 Жизненный цикл клетки. Митоз. Мейоз	Обсуждение по вопросам лекции Разработка ленты времени жизненного цикла
Раздел 2. Строение и функции организма		
ОК 02 ОК 04	Тема 2.1 Строение организма	Оцениваемая дискуссия Разработка ментальной карты тканей, органов и систем органов организмов (растения, животные, человек) с краткой характеристикой их функций
ОК 02	Тема 2.2 Формы размножения организмов	Фронтальный опрос Заполнение таблицы с краткой характеристикой и примерами форм размножения организмов
ОК 02 ОК 04	Тема 2.3 Онтогенез растений, животных и человека	Разработка ленты времени с характеристикой этапов онтогенеза отдельной группой животных и человека по микрогруппам Тест/опрос Составление жизненных циклов растений по отделам (моховидные, хвощевидные, папоротниковидные, голосеменные, покрытосеменные)
ОК 02 ОК 04	Тема 2.4 Закономерности наследования	Разработка глоссария Фронтальный опрос Тест по вопросам лекции Решение задач на определение вероятности возникновения наследственных признаков при моно-, ди-, полигибридном и анализирующем скрещивании, составление генотипических схем скрещивания
ОК 01 ОК 02	Тема 2.5 Сцепленное наследование признаков	Тест Разработка глоссария Решение задач на определение вероятности возникновения наследственных признаков при сцепленном наследовании, составление генотипических схем скрещивания
ОК 01 ОК 02 ОК 04	Тема 2.6 Закономерности изменчивости	Тест. Решение задач на определение типа мутации при передаче наследственных признаков, составление генотипических схем скрещивания
Раздел 3. Теория эволюции		

ОК 02 ОК 04	Тема 3.1 История эволюционного учения. Микроэволюция	Фронтальный опрос Разработка глоссария терминов Разработка ленты времени развития эволюционного учения
ОК 02 ОК 04	Тема 3.2 Макроэволюция. Возникновение и развитие жизни на Земле	Оцениваемая дискуссия: использование аргументов, биологической терминологии и символики для доказательства родства организмов разных систематических групп Разработка ленты времени возникновения и развития жизни на Земле
ОК 02 ОК 04	Тема 3.3. Происхождение человека – антропогенез	Фронтальный опрос Разработка ленты времени происхождения человека
Раздел 4. Экология		
ОК 01 ОК 02 ОК 07	Тема 4.1 Экологические факторы и среды жизни	Тест по экологическим факторам и средам жизни организмов
ОК 01 ОК 02 ОК 07	Тема 4.2 Популяция, сообщества, экосистемы	Составление схем круговорота веществ, используя материалы лекции Решение практико-ориентированных расчетных заданий по переносу вещества и энергии в экосистемах с составление трофических цепей и пирамид биомассы и энергии
ОК 01 ОК 02 ОК 07	Тема 4.3 Биосфера - глобальная экологическая система	Оцениваемая дискуссия Тест
ОК 01 ОК 02 ОК 04 ОК 07 ПК 2.2. ПК 4.5.	Тема 4.4 Влияние антропогенных факторов на биосферу	Тест Практическая работа “Отходы производства”
ОК 02 ОК 04 ОК 07 ПК 2.2. ПК 4.5.	Тема 4.5 Влияние социально-экологических факторов на здоровье человека	Оцениваемая дискуссия Выполнение лабораторной работы "Умственная работоспособность", "Влияние абиотических факторов на человека (низкие и высокие температуры)"
Раздел 5. Биология в жизни		
ОК 01 ОК 02 ОК 04	Тема 5.1 Биотехнологии в жизни каждого	Выполнение кейса на анализ информации о научных достижениях в области генетических технологий,

ПК 2.2. ПК 4.5.		клеточной инженерии, пищевых биотехнологий (по группам), представление результатов решения кейсов
ОК 01 ОК 02 ОК 04 ПК 2.2. ПК 4.5.	Тема 5.2 Биотехнологии в промышленности	Выполнение кейса на анализ информации о развитии промышленной биотехнологий (по группам), представление результатов решения кейсов

ОУП.09 Физическая культура

индекс, название общеобразовательного предмета

1. ОБЩАЯ ХАРАКТЕРИСТИКА РАБОЧЕЙ ПРОГРАММЫ ОБЩЕОБРАЗОВАТЕЛЬНОГО ПРЕДМЕТА

1.1. Место общеобразовательного учебного предмета в структуре основной профессиональной образовательной программы:

ОУП.09 Физическая культура является обязательной частью общеобразовательного цикла ОПОП специальности/профессии: **35.02.08 Электротехнические системы в агропромышленном комплексе (АПК)**

1.2. Цель и планируемые результаты освоения общеобразовательного учебного предмета:

Цель: развитие у обучающихся двигательных навыков, совершенствование всех видов физкультурной и спортивной деятельности, гармоничное физическое развитие, формирование культуры здорового и безопасного образа жизни будущего квалифицированного специалиста, на основе национально - культурных ценностей и традиций, формирование мотивации и потребности к занятиям физической культурой у будущего квалифицированного специалиста.

Задачи:

-получение знаний о методах и средствах физической культуры; истории развития физической культуры и спорта и современных представлений о них; роли физической культуры и спорта в формировании гармонично развитой личности;

-овладение умениями логически мыслить, обосновывать место и роль знаний о физической культуре в практической деятельности людей, развитии современных технологий;

-развитие познавательных интересов, интеллектуальных и творческих способностей обучающихся в процессе формирования здорового и безопасного образа жизни, ответственного отношения к своему здоровью;

-воспитание потребности и убежденности в необходимости занятий спортивно-оздоровительной деятельностью; бережном отношении к собственному здоровью; активном неприятии вредных привычек и иных форм причинения вреда физическому и психическому здоровью;

-использование приобретенных знаний и умений в повседневной жизни для оценки последствий своей деятельности (и деятельности других людей) по отношению к здоровью других людей и собственному здоровью; обоснование и соблюдение мер профилактики заболеваний, оказание первой помощи при травмах, соблюдение правил поведения на занятиях физической культурой и спортом.

Планируемые результаты освоения общеобразовательного учебного предмета ОУП.09 Физическая культура в соответствии с ФГОС СПО и на основе ФГОС СОО

Особое значение предмета имеет при формировании и развитии общих и профессиональных компетенций (ОК и ПК):

Код и наименование формируемых компетенций	Планируемые результаты освоения предмета	
	Общие	Предметные
ОК 01. Выбирать способы решения задач профессиональной деятельности применительно к различным контекстам	<p>В части трудового воспитания:</p> <ul style="list-style-type: none"> -готовность к труду, осознание ценности мастерства, трудолюбие; -готовность к активной деятельности технологической и социальной направленности, способность инициировать, планировать и самостоятельно выполнять такую деятельность; -интерес к различным сферам профессиональной деятельности, <p>Овладение универсальными учебными познавательными действиями:</p> <p>а) базовые логические действия:</p> <ul style="list-style-type: none"> -самостоятельно формулировать и актуализировать проблему, рассматривать ее всесторонне; -устанавливать существенный признак или основания для сравнения, классификации и обобщения; -определять цели деятельности, задавать параметры и критерии их достижения; -выявлять закономерности и противоречия в рассматриваемых явлениях; -вносить коррективы в деятельность, оценивать соответствие результатов целям, оценивать риски последствий деятельности; -развивать креативное мышление при решении жизненных проблем <p>б) базовые исследовательские действия:</p> <ul style="list-style-type: none"> -владеть навыками учебно-исследовательской и проектной деятельности, навыками разрешения проблем; 	<ul style="list-style-type: none"> -уметь использовать разнообразные формы и виды физкультурной деятельности для организации здорового образа жизни, активного отдыха и досуга, в том числе в подготовке к выполнению нормативов Всероссийского физкультурно-спортивного комплекса «Готов к труду и обороне» (ГТО); -владеть современными технологиями укрепления и сохранения здоровья, поддержания работоспособности, профилактики заболеваний, связанных с учебной и производственной деятельностью; -владеть основными способами самоконтроля индивидуальных показателей здоровья, умственной и физической работоспособности, динамики физического развития и физических качеств; -владеть физическими упражнениями разной функциональной направленности, использование их в режиме учебной и производственной деятельности с целью профилактики переутомления и сохранения высокой работоспособности

	<p>-выявлять причинно-следственные связи и актуализировать задачу, выдвигать гипотезу ее решения, находить аргументы для доказательства своих утверждений, задавать параметры и критерии решения;</p> <p>-анализировать полученные в ходе решения задачи результаты, критически оценивать их достоверность, прогнозировать изменение в новых условиях;</p> <p>-уметь переносить знания в познавательную и практическую области жизнедеятельности;</p> <p>-уметь интегрировать знания из разных предметных областей;</p> <p>-выдвигать новые идеи, предлагать оригинальные подходы и решения;</p> <p>-способность их использования в познавательной и социальной практике</p>	
<p>ОК 04. Эффективно взаимодействовать и работать в коллективе и команде</p>	<p>-готовность к саморазвитию, самостоятельности и самоопределению;</p> <p>-овладение навыками учебно-исследовательской, проектной и социальной деятельности;</p> <p>Овладение универсальными коммуникативными действиями:</p> <p>б) совместная деятельность:</p> <p>-понимать и использовать преимущества командной и индивидуальной работы;</p> <p>-принимать цели совместной деятельности, организовывать и координировать действия по ее достижению: составлять план действий, распределять роли с учетом мнений участников обсуждать результаты совместной работы;</p> <p>-координировать и выполнять работу в условиях реального, виртуального и комбинированного взаимодействия;</p> <p>-осуществлять позитивное стратегическое поведение</p>	<p>-уметь использовать разнообразные формы и виды физкультурной деятельности для организации здорового образа жизни, активного отдыха и досуга, в том числе в подготовке к выполнению нормативов Всероссийского физкультурно-спортивного комплекса «Готов к труду и обороне» (ГТО);</p> <p>-владеть современными технологиями укрепления и сохранения здоровья, поддержания работоспособности, профилактики заболеваний, связанных с учебной и производственной деятельностью;</p> <p>-владеть основными способами самоконтроля индивидуальных показателей здоровья, умственной и физической работоспособности, динамики физического развития и физических качеств;</p> <p>-владеть физическими упражнениями разной функциональной направленности, использование их в режиме учебной и производственной деятельности с целью профилактики переутомления и сохранения высокой</p>

	<p>в различных ситуациях, проявлять творчество и воображение, быть инициативным</p> <p>Овладение универсальными регулятивными действиями:</p> <p>г) принятие себя и других людей:</p> <ul style="list-style-type: none"> -принимать мотивы и аргументы других людей при анализе результатов деятельности; -признавать свое право и право других людей на ошибки; -развивать способность понимать мир с позиции другого человека 	<p>работоспособности</p>
<p>ОК 08 Использовать средства физической культуры для сохранения и укрепления здоровья в процессе профессиональной деятельности и поддержания необходимого уровня физической подготовленности</p>	<p>-готовность к саморазвитию, самостоятельности и самоопределению;</p> <p>-наличие мотивации к обучению и личностному развитию;</p> <p>В части физического воспитания:</p> <ul style="list-style-type: none"> -сформированность здорового и безопасного образа жизни, ответственного отношения к своему здоровью; -потребность в физическом совершенствовании, занятиях спортивно-оздоровительной деятельностью; -активное неприятие вредных привычек и иных форм причинения вреда физическому и психическому здоровью; <p>Овладение универсальными регулятивными действиями:</p> <p>а) самоорганизация:</p> <ul style="list-style-type: none"> -самостоятельно составлять план решения проблемы с учетом имеющихся ресурсов, собственных возможностей и предпочтений; -давать оценку новым ситуациям; -расширять рамки учебного предмета на основе личных предпочтений; -делать осознанный выбор, аргументировать его, брать ответственность за решение; 	<p>-уметь использовать разнообразные формы и виды физкультурной деятельности для организации здорового образа жизни, активного отдыха и досуга, в том числе в подготовке к выполнению нормативов Всероссийского физкультурно-спортивного комплекса «Готов к труду и обороне» (ГТО);</p> <p>-владеть современными технологиями укрепления и сохранения здоровья, поддержания работоспособности, профилактики заболеваний, связанных с учебной и производственной деятельностью;</p> <p>-владеть основными способами самоконтроля индивидуальных показателей здоровья, умственной и физической работоспособности, динамики физического развития и физических качеств;</p> <p>-владеть физическими упражнениями разной функциональной направленности, использование их в режиме учебной и производственной деятельности с целью профилактики переутомления и сохранения высокой работоспособности;</p> <p>-владеть техническими приемами и двигательными действиями базовых видов спорта, активное применение их в физкультурно-оздоровительной и соревновательной деятельности, в сфере досуга, в профессионально-</p>

	<ul style="list-style-type: none"> -оценивать приобретенный опыт; -способствовать формированию и проявлению широкой эрудиции в разных областях знаний, постоянно повышать свой образовательный и культурный уровень 	<p>прикладной сфере;</p> <ul style="list-style-type: none"> -иметь положительную динамику в развитии основных физических качеств (силы, быстроты, выносливости, гибкости и ловкости)
<p>ПК 1.1. Осуществляет монтаж, наладку и эксплуатацию электрооборудования.</p>	<ul style="list-style-type: none"> -сформированность здорового и безопасного образа жизни, ответственного отношения к своему здоровью; -потребность в физическом совершенствовании, занятиях спортивно-оздоровительной деятельностью; -самостоятельно составлять план решения проблемы с учетом имеющихся ресурсов, собственных возможностей и предпочтений; -давать оценку новым ситуациям; -расширять рамки учебного предмета на основе личных предпочтений 	<ul style="list-style-type: none"> -уметь использовать разнообразные формы и виды физкультурной деятельности для организации здорового образа жизни, активного отдыха и досуга, в том числе в подготовке к выполнению нормативов Всероссийского физкультурно-спортивного комплекса «Готов к труду и обороне» (ГТО); -владеть современными технологиями укрепления и сохранения здоровья, поддержания работоспособности, профилактики заболеваний, связанных с учебной и производственной деятельностью; -владеть физическими упражнениями разной функциональной направленности, использование их в режиме учебной и производственной деятельности с целью профилактики переутомления и сохранения высокой работоспособности
<p>ПК 3.2. Осуществлять надзор и контроль за состоянием и эксплуатацией электрооборудования, автоматизированных и роботизированных систем на сельскохозяйственном предприятии.</p>	<ul style="list-style-type: none"> -самостоятельно составлять план решения проблемы с учетом имеющихся ресурсов, собственных возможностей и предпочтений; -давать оценку новым ситуациям; -расширять рамки учебного предмета на основе личных предпочтений; -делать осознанный выбор, аргументировать его, брать ответственность за решение; -оценивать приобретенный опыт; -способствовать формированию и проявлению широкой эрудиции в разных областях знаний, постоянно повышать свой образовательный и культурный уровень 	<ul style="list-style-type: none"> -владеть современными технологиями укрепления и сохранения здоровья, поддержания работоспособности, профилактики заболеваний, связанных с учебной и производственной деятельностью; -владеть физическими упражнениями разной функциональной направленности, использование их в режиме учебной и производственной деятельности с целью профилактики переутомления и сохранения высокой работоспособности; -иметь положительную динамику в развитии основных физических качеств (силы, быстроты, выносливости, гибкости и ловкости)

1.3. Объем общеобразовательного учебного предмета и виды учебной работы

Таблица 2

Вид учебной работы	Объем в часах
Объем образовательной программы	96
в том числе:	
Основное содержание	76
в том числе:	
теоретическое обучение	8
практические занятия	68
лабораторные занятия	-
Профессионально-ориентированное содержание (содержание прикладного модуля)	20
теоретическое обучение	4
практические занятия	16
лабораторные занятия	-
Самостоятельная работа	-
Консультации	-
Промежуточная аттестация в форме дифференцированного зачета	-

2. СТРУКТУРА И СОДЕРЖАНИЕ ОБЩЕОБРАЗОВАТЕЛЬНОГО УЧЕБНОГО ПРЕДМЕТА

2.1 Тематический план и содержание общеобразовательного учебного предмета ОУП.09 Физическая культура

Таблица 3

Наименование разделов и тем	Содержание учебного материала (основное и профессионально-ориентированное), лабораторные и практические занятия, прикладной модуль (при наличии)	Объем в часах	Формируемые компетенции
1	2	3	4
Раздел 1. Физическая культура, как часть культуры общества и человека		12	
Тема 1.1 Современное состояние физической культуры и спорта	Содержание учебного материала	2	ОК 01, ОК 04, ОК 08.
	Физическая культура как часть культуры общества и человека. Роль физической культуры в общекультурном, профессиональном и социальном развитии человека. Современное представление о физической культуре: основные понятия; основные направления развития физической культуры в обществе и их формы организации. Всероссийский физкультурно-спортивный комплекс «Готов к труду и обороне» (ГТО) — программная и нормативная основа системы физического воспитания населения. Характеристика нормативных требований для обучающихся СПО		
	Лабораторные и практические занятия		
	Лабораторная работа		
	Практическая работа		
Самостоятельная работа студентов			
Тема 1.2 Здоровье и здоровый образ жизни	Содержание учебного материала	2	ОК 01, ОК 04, ОК 08
Понятие «здоровье» (физическое, психическое, социальное). Факторы, определяющие здоровье. Психосоматические заболевания. Понятие «здоровый образ жизни» и его составляющие: режим труда и отдыха, профилактика и устранение вредных привычек, оптимальный двигательный режим, личная гигиена, закаливание, рациональное питание. Влияние двигательной активности на здоровье. Оздоровительное воздействие физических упражнений на организм занимающихся. Двигательная рекреация и ее роль в организации здорового образа жизни современного человека.			

	Лабораторные и практические занятия		
	Лабораторная работа		
	Практическая работа		
	Самостоятельная работа студентов		
Тема 1.3 Современные системы и технологии укрепления и сохранения здоровья	Содержание учебного материала		
	Современное представление о современных системах и технологиях укрепления и сохранения здоровья <i>(дыхательная гимнастика, антистрессовая пластическая гимнастика, йога, глазодвигательная гимнастика, стрейтчинг, суставная гимнастика; лыжные прогулки по пересеченной местности, оздоровительная ходьба, северная или скандинавская ходьба и оздоровительный бег и др.)</i> Особенности организации и проведения занятий в разных системах оздоровительной физической культуры и их функциональная направленность.	2	ОК 01, ОК 04, ОК 08
	Лабораторные и практические занятия		
	Лабораторная работа		
	Практическая работа		
	Самостоятельная работа студентов		
Тема 1.4 Основы методики самостоятельных занятий оздоровительной физической культурой и самоконтроль за индивидуальными показателями здоровья	Содержание учебного материала		
	Формы организации самостоятельных занятий оздоровительной физической культурой и их особенности; соблюдение требований безопасности и гигиенических норм и правил во время занятий физической культурой. Организация занятий физическими упражнениями различной направленности: подготовка к занятиям физической культурой (выбор мест занятий, инвентаря и одежды, планирование занятий с разной функциональной направленностью). Нагрузка и факторы регуляции нагрузки при проведении самостоятельных занятий физическими упражнениями. Самоконтроль за индивидуальными показателями физического развития, умственной и физической работоспособностью, индивидуальными показателями физической подготовленности. Дневник самоконтроля. Физические качества, средства их совершенствования	2	ОК 01, ОК 04, ОК 08
	Лабораторные и практические занятия		
	Лабораторная работа		

	Практическая работа		
	Самостоятельная работа студентов		
Профессионально-ориентированное содержание (содержание прикладного модуля)		4	
Тема 1.5 Физическая культура в режиме трудового дня	Содержание учебного материала		
	Зоны риска физического здоровья в профессиональной деятельности. Рациональная организация труда, факторы сохранения и укрепления здоровья, профилактика переутомления. Составление профессиограммы. Определение принадлежности выбранной профессии/специальности к группе труда. Подбор физических упражнений для проведения производственной гимнастики.	2	ОК 01, ОК 04, ОК 08, ПК 1.1
	Лабораторные и практические занятия		
	Лабораторная работа		
	Практическая работа		
	Самостоятельная работа студентов		
Тема 1.6 Профессионально-прикладная физическая подготовка	Содержание учебного материала		
	Понятие «профессионально-прикладная физическая подготовка», задачи профессионально-прикладной физической подготовки, средства профессионально-прикладной физической подготовки. Определение значимых физических и личностных качеств с учётом специфики получаемой профессии/специальности; определение видов физкультурно-спортивной деятельности для развития профессионально-значимых физических и психических качеств.	2	ОК 01, ОК 04, ОК 08, ПК 3.2
	Лабораторные и практические занятия		
	Лабораторная работа		
	Практическая работа		
	Самостоятельная работа студентов		
Раздел 2. Методические основы обучения различным видам физкультурно-спортивной деятельности		84	
Методико-практические занятия		16	
*Профессионально ориентированное содержание		16	
Тема 2.1 Подбор упражнений, составление и	Содержание учебного материала		
	Практические занятия		
	Освоение методики составления и проведения комплексов упражнений	2	ОК 01, ОК 04, ОК 08,

проведение комплексов упражнений для различных форм организации занятий физической культурой	утренней зарядки, физкультминуток, физкультпауз, комплексов упражнений для коррекции осанки и телосложения. Освоение методики составления и проведения комплексов упражнений различной функциональной направленности		ПК 1.1
	Лабораторные и практические занятия		
	Лабораторная работа		
	Практическая работа		
Тема 2.2 Составление и проведение самостоятельных занятий по подготовке к сдаче норм и требований ВФСК «ГТО»	Содержание учебного материала		ОК 01, ОК 04, ОК 08, ПК 1.1
	Практические занятия		
	Освоение методики составления и проведения комплексов упражнений для подготовки к выполнению тестовых упражнений	2	
	Освоение методики составления планов-конспектов и выполнения самостоятельных заданий по подготовке к сдаче норм и требований ВФСК «ГТО»		
	Лабораторные и практические занятия		
	Лабораторная работа		
	Практическая работа		
Самостоятельная работа студентов			
Тема 2.3 Методы самоконтроля и оценка умственной и физической работоспособности	Содержание учебного материала		ОК 01, ОК 04, ПК 3.2
	Практические занятия		
	Применение методов самоконтроля и оценка умственной и физической работоспособности	2	
	Лабораторные и практические занятия		
	Лабораторная работа		
	Практическая работа		
Самостоятельная работа студентов			
Тема 2.4. Составление и проведение комплексов упражнений для различных форм	Содержание учебного материала		ОК 01, ОК 04, ОК 08, ПК 1.1
	Практические занятия		
	Освоение методики составления и проведения комплексов упражнений для производственной гимнастики, комплексов упражнений для профилактики профессиональных заболеваний с учётом специфики будущей профессиональной деятельности. Освоение методики составления и	2	

организации занятий физической культурой при решении профессионально-ориентированных задач	проведения комплексов упражнений для профессионально-прикладной физической подготовки с учётом специфики будущей профессиональной деятельности.		
	Лабораторные и практические занятия		
	Лабораторная работа		
	Практическая работа		
	Самостоятельная работа студентов		
Тема 2.5 Профессионально-прикладная физическая подготовка	Содержание учебного материала		
	Практические занятия		
	Характеристика профессиональной деятельности: группа труда, рабочее положение, рабочие движения, функциональные системы, обеспечивающие трудовой процесс, внешние условия или производственные факторы, профессиональные заболевания. Освоение комплексов упражнений для производственной гимнастики различных групп профессий (первая, вторая, третья, четвертая группы профессий)	8	ОК 01, ОК 04, ОК 08, ПК 1.1
	Лабораторные и практические занятия		
	Лабораторная работа		
	Практическая работа		
	Самостоятельная работа студентов		
Основное содержание		68	
Учебно-тренировочные занятия		68	
Тема 2.6. Физические упражнения для оздоровительных форм занятий физической культурой	Содержание учебного материала		
	Практические занятия		
	Освоение упражнений современных оздоровительных систем физического воспитания ориентированных на повышение функциональных возможностей организма, поддержания работоспособности, развитие основных физических качеств	2	ОК 01, ОК 04, ОК 08
	Лабораторные и практические занятия		
	Лабораторная работа		
	Практическая работа		
	Самостоятельная работа студентов		
2.7. Гимнастика (практические занятия 13-20)		8	

Тема 2.7 (1) Основная гимнастика (обязательный вид)	Содержание учебного материала		ОК 01, ОК 04, ОК 08
	Практические занятия		
	Техника безопасности на занятиях гимнастикой. Выполнение строевых упражнений, строевых приёмов: построений и перестроений, передвижений, размыканий и смыканий, поворотов на месте. Выполнение общеразвивающих упражнений без предмета и с предметом; в парах, в группах, на снарядах и тренажерах. Выполнение прикладных упражнений: ходьбы и бега, упражнений в равновесии, лазанье и перелазание, метание и ловля, поднимание и переноска груза, прыжки	2	
	Лабораторные и практические занятия		
	Лабораторная работа Практическая работа		
Тема 2.7 (4) Аэробика	Содержание учебного материала		ОК 01, ОК 04, ОК 08
	Практические занятия		
	Освоение базовых, основных и модифицированных шагов аэробики, прыжков, передвижений, танцевальных движений в оздоровительной аэробике. Выполнение упражнений аэробного характера для совершенствования функциональных систем организма (дыхательной, сердечно-сосудистой). Комплексы для развития физических способностей средствами аэробики, в т.ч. с использованием новых видов оборудования и направлений аэробики (классическая, степ-аэробика, фитбол-аэробика и т. п.).	2	
	Лабораторные и практические занятия		
	Лабораторная работа Практическая работа		
Тема 2.7 (5) Атлетическая гимнастика	Содержание учебного материала		ОК 01, ОК 04, ОК 08
	Практические занятия		
	Выполнение упражнений и комплексов упражнений атлетической гимнастики для рук и плечевого пояса, мышц спины и живота, мышц ног с использованием собственного веса. Выполнение упражнений со свободными весами. Выполнение упражнений и комплексов упражнений с	2	

	использованием новых видов фитнес оборудования. Выполнение упражнений и комплексов упражнений на силовых тренажерах и кардиотренажерах.		
	Лабораторные и практические занятия		
	Лабораторная работа		
	Практическая работа		
	Самостоятельная работа студентов		
2.8 Спортивные игры (практические занятия 21-28)		44	
Тема 2.8 (1) Футбол	Содержание учебного материала		ОК 01, ОК 04, ОК 08
	Практические занятия		
	Техника безопасности на занятиях футболом. Освоение и совершенствование техники выполнения приёмов игры: удар по мячу носком, серединой подъема, внутренней, внешней частью подъема; остановки мяча внутренней стороной стопы; остановки мяча внутренней стороной стопы в прыжке, остановки мяча подошвой. Правила игры и методика судейства. Техника нападения. Действия игрока без мяча: освобождение от опеки противника. Освоение/совершенствование приёмов тактики защиты и нападения. Выполнение технико-тактических приёмов в игровой деятельности (учебная игра)	6	
	Лабораторные и практические занятия		
	Лабораторная работа		
	Практическая работа		
	Самостоятельная работа студентов		
Тема 2.8 (2) Баскетбол	Содержание учебного материала		ОК 01, ОК 04, ОК 08
	Практические занятия		
	Техника безопасности на занятиях баскетболом. Освоение и совершенствование техники выполнения приёмов игры: перемещения, остановки, стойки игрока, повороты; ловля и передача мяча двумя и одной рукой, на месте и в движении, с отскоком от пола; ведение мяча на месте, в движении, по прямой с изменением скорости, высоты отскока и направления, по зрительному и слуховому сигналу; броски одной рукой, на месте, в движении, от груди, от плеча; бросок после ловли и после ведения мяча, бросок мяча. Освоение и совершенствование приёмов тактики защиты и	14	

	нападения. Выполнение технико-тактических приёмов в игровой деятельности.		
	Лабораторные и практические занятия		
	Лабораторная работа		
	Практическая работа		
	Самостоятельная работа студентов		
Тема 2.8 (3) Волейбол	Содержание учебного материала		
	Практические занятия		
	Техника безопасности на занятиях волейболом. Освоение и совершенствование техники выполнения приёмов игры: стойки игрока, перемещения, передача мяча, подача, нападающий удар, прием мяча снизу двумя руками, прием мяча одной рукой с последующим нападением и перекатом в сторону, на бедро и спину, прием мяча одной рукой в падении. Освоение/совершенствование приёмов тактики защиты и нападения. Выполнение технико-тактических приёмов в игровой деятельности.	16	ОК 01, ОК 04, ОК 08
	Лабораторные и практические занятия		
	Лабораторная работа		
	Практическая работа		
	Самостоятельная работа студентов		
Тема 2.8 (4) Бадминтон	Содержание учебного материала		
	Практические занятия		
	Техника безопасности на занятиях бадминтоном. Освоение и совершенствование техники выполнения приёмов игры: основные стойки, классическая универсальная хватка ракетки, техника ударов, перемещения игрока, подачи, удары по волану техника передвижения игрока к сетке, в стороны, назад. Освоение/совершенствование приёмов тактики защиты и нападения. Выполнение технико-тактических приёмов в игровой деятельности. Подвижные игры и эстафеты с элементами бадминтона.	6	ОК 01, ОК 04, ОК 08
	Лабораторные и практические занятия		
	Лабораторная работа		
	Практическая работа		
	Самостоятельная работа студентов		
Тема 2.8	Содержание учебного материала		ОК 01, ОК 04, ОК 08

Спортивные игры, отражающие национальные, региональные или этнокультурные особенности (шахматы)	Практические занятия		
	Освоение и совершенствование техники выполнения приёмов игры в шахматы. Развитие физических способностей средствами игры	2	
	Лабораторные и практические занятия		
	Лабораторная работа		
	Практическая работа		
Тема 2.9 Лёгкая атлетика	Самостоятельная работа студентов		
	Содержание учебного материала		
	Практические занятия		
	Техника безопасности на занятиях легкой атлетикой. Техника бега высокого и низкого старта, стартового разгона, финиширования. Совершенствование техники спринтерского бега. Совершенствование техники (кроссового бега, средние и длинные дистанции (2 000 м (девушки) и 3 000 м (юноши))). Совершенствование техники эстафетного бега (4 *100 м, 4*400 м; бега по прямой с различной скоростью). Совершенствование техники прыжка в длину с разбега. Совершенствование техники прыжка в высоту с разбега. Совершенствование техники метания гранаты весом 500 г (девушки) и 700 г (юноши). Развитие физических способностей средствами лёгкой атлетики. Подвижные игры и эстафеты с элементами легкой атлетики.	14	ОК 01, ОК 04, ОК 08
	Лабораторные и практические занятия		
	Лабораторная работа		
	Практическая работа		
Самостоятельная работа студентов			
Промежуточная аттестация в форме дифференцированного зачета		-	ОК 01, ОК 04, ОК 08
Консультации		-	
Объем образовательной программы		96	

3. УСЛОВИЯ РЕАЛИЗАЦИИ ОБЩЕОБРАЗОВАТЕЛЬНОГО УЧЕБНОГО ПРЕДМЕТА

3.1 Требования к минимальному материально-техническому обеспечению

Для реализации программы общеобразовательного учебного предмета должны быть предусмотрены спортивные сооружения:

(универсальный) спортивный зал, оснащенный спортивным инвентарём и оборудованием, обеспечивающим достижение результатов освоения дисциплины;

оборудованные открытые спортивные площадки, обеспечивающие достижение результатов освоения дисциплины;

плавательный бассейн, оснащенный спортивным инвентарём и оборудованием, обеспечивающим достижение результатов освоения дисциплины.

Примерный перечень оборудования и инвентаря спортивных сооружений:

Спортивные игры

Щит баскетбольный игровой (комплект); щит баскетбольный тренировочный, щит баскетбольный навесной, ворота, трансформируемые для гандбола и мини-футбола(комплект), кольца баскетбольные, табло игровое (электронное), мяч баскетбольный №7 массовый, мяч баскетбольный №7 для соревнований, мяч баскетбольный №6 массовый, мяч футбольный №4 массовый, мяч футбольный №5 массовый, мяч футбольный №5 для соревнований, насос для накачивания мячей с иглой, жилетки игровые, сетка для хранения мячей, конус игровой, сетка волейбольная, мяч волейбольный.

Гимнастика

Стенка гимнастическая, скамейка гимнастическая, комплект матов гимнастических №2, модуль гимнастический многофункциональный, перекладина гимнастическая пристенная, коврик гимнастический, палка гимнастическая №3, скакалка гимнастическая.

Легкая атлетика

Стойки для прыжков в высоту (комплект), граната для метания

Стадион с беговой дорожкой 400 м, сектор для прыжков в длину с разбега, эстафетные палочки.

Общефизическая подготовка

Перекладина навесная универсальная, брусья навесные, снаряд «доска наклонная», горка атлетическая, комплект гантелей обрезиненных 90 кг, эспандер универсальный, лестница координационная (12 ступеней), комплект медболов №3.

Оборудование для проведения соревнований

весы напольные, сантиметр мерный, комплект для соревнований №1, аппаратура для музыкального сопровождения, персональный компьютер (ведение мониторингов и иных документов)

Прочее

Аптечка медицинская, сетка заградительная

Открытые спортивные площадки:

стойки для прыжков в высоту, перекладина для прыжков в высоту, зона приземления для прыжков в высоту, решетка для места приземления, указатель расстояний для тройного прыжка, брусок отталкивания для прыжков в длину и тройного прыжка, турник уличный, брусья уличные, рукоход уличный, полоса препятствий, ворота футбольные, сетки для футбольных ворот, мячи футбольные, сетка для переноса мячей, колодки стартовые, барьеры для бега, стартовые флажки или стартовый пистолет, флажки красные и белые, палочки эстафетные, круг для метания ядра, указатели дальности метания на 25, 30, 35, 40, 45, 50, 55 м, нагрудные номера, тумбы «Старт—Финиш», «Поворот», рулетка металлическая, мерный шнур, секундомеры.

3.2 Информационное обеспечение обучения

Для реализации программы необходимо иметь печатные и/или электронные образовательные и информационные ресурсы, рекомендованные для использования в образовательном процессе, не старше пяти лет с момента издания.

Перечень рекомендуемых учебных изданий, дополнительной литературы, интернет-ресурсов

Основные источники:

1. Физическая культура (базовый уровень)», Андрюхина Т.В., Третьякова Н.В. /Под ред. Виленского М.Я. – ООО «Русское слово», 2019 г.
2. Физическая культура. 10-11 классы: учебник для общеобразоват. организаций: базовый уровень / А.П. Матвеев. — М.: Просвещение, 2019. — 319 с.
3. Физическая культура. 10-11 классы: Учебник для общеобразоват. учреждений / Г.И. Погадаев. — М.: ДРОФА / Учебник, 2019. — 288 с.
3. Физическая культура. 10-11 классы: Учебник для общеобразоват. организаций: базовый уровень / В.И. Лях. — 6-е изд. — М.: Просвещение, 2019. — 255 с. <https://fk12.ru/books/fizicheskaya-kultura-10-11-klassy-lyah>
3. Физическая культура. 10-11 классы: Учебник для общеобразоват. учреждений / А.П. Матвеев, Е.С. Палехова. — М.: Вентана-Граф / Учебник, 2019. — 160 с.

Дополнительные источники:

1. Министерство спорта Российской Федерации. Развитие самбо до 2024 года <https://xn--b1atfbladk.xn--p1ai/page361/projects/page36>
2. «Программа развития самбо в Российской Федерации до 2024 года» (приказ Минспорта России № 427 от 12 мая 2017 года)
3. Аллянов, Ю. Н. Физическая культура: учебник для среднего профессионального образования / Ю. Н. Аллянов, И. А. Письменский. — 3-е изд., испр. — Москва: Издательство Юрайт, 2018. — 493 с.
4. Муллер, А. Б. Физическая культура: учебник и практикум для среднего профессионального образования / А. Б. Муллер, Н. С. Дядичкина, Ю. А. Богащенко. — Москва: Издательство Юрайт, 2018. — 424 с.
5. Бишаева, А.А., Физическая культура: учебник / А.А. Бишаева, В.В. Малков. — Москва: КноРус, 2018. — 379 с.
6. Бишаева, А.А., Профессионально-оздоровительная физическая культура студента: учебное пособие / А.А. Бишаева. — Москва: КноРус, 2021. — 299 с.
7. Виленский, М.Я., Физическая культура: учебник / М.Я. Виленский, А.Г. Горшков. — Москва: КноРус, 2021. — 214 с.
8. Глек И.В., Чернышев П. А., ВикарчукМИ, Виноградов А.С.; под ред. акцией Глека И В. Шахматы. Стратегия Общество с ограниченной ответственностью «ДРОФА»
9. Кузнецов, В.С., Физическая культура: учебник / В.С. Кузнецов, Г.А. Колодницкий. — Москва: КноРус, 2021. — 256 с.
10. Решетников Н.В. Физическая культура: учеб. пособие для сред. проф. образования / Н.В. Решетников, Ю.Л. Кислицын. - Москва: Академия, 2022. - 152 с.
11. Барчуков, И.С. Теория и методика физического воспитания и спорта : учебник / Барчуков И.С. — Москва : КноРус, 2021. — 366 с. — ISBN 978-5-406-02452-2. — URL: <https://book.ru/book/936107> (дата обращения: 07.06.2021). — Текст : электронный.

4. КОНТРОЛЬ И ОЦЕНКА РЕЗУЛЬТАТОВ ОСВОЕНИЯ ОБЩЕОБРАЗОВАТЕЛЬНОГО ПРЕДМЕТА

Контроль и оценка результатов освоения общеобразовательного учебного предмета раскрываются через предметные результаты, направленные на формирование общих и профессиональных компетенций по разделам и темам содержания учебного материала.

Таблица 4

Код и наименование формируемых компетенций (ОК, ПК)	Раздел/Тема	Тип оценочных мероприятий для контроля предметных результатов
	Раздел 1. Физическая культура, как часть культуры общества и человека	Написание рефератов на данные темы
ОК 01 ОК 04 ОК 08	Тема 1.1 Современное состояние физической культуры и спорта	Фронтальный опрос Подготовка устных сообщений
ОК 01 ОК 04 ОК 08	Тема 1.2 Здоровье и здоровый образ жизни	Фронтальный опрос Подготовка устных сообщений
ОК 01 ОК 04 ОК 08	Тема 1.3 Современные системы и технологии укрепления и сохранения здоровья	Фронтальный опрос Подготовка устных сообщений
ОК 01 ОК 04 ОК 08	Тема 1.4 Основы методики самостоятельных занятий оздоровительной физической культурой и самоконтроль за индивидуальными показателями здоровья	Фронтальный опрос Подготовка устных сообщений
ОК 01 ОК 04 ОК 08 ПК 1.1	*Профессионально-ориентированное содержание Тема 1.5 Физическая культура в режиме трудового дня	Составить комплекс физических упражнений для проведения производственной гимнастики
ОК 01 ОК 04 ОК 08 ПК 3.3	* Тема 1.6 Профессионально-прикладная физическая подготовка	Фронтальный опрос Подготовка устных сообщений
	Раздел № 2. Методические	

	основы обучения различным видам физкультурно-спортивной деятельности	
	Методико-практические занятия	
ОК 01 ОК 04 ОК 08 ПК 1.1	*Профессионально-ориентированное содержание Тема 2.1 Подбор упражнений, составление и проведение комплексов упражнений для различных форм организации занятий физической культурой	Составить и провести комплекс физических упражнений для различных форм организации занятий физической культурой
ОК 01 ОК 04 ОК 08 ПК 1.1	* Тема 2.2 Составление и проведение самостоятельных занятий по подготовке к сдаче норм и требований ВФСК «ГТО»	Составление плана проведения самостоятельных занятий по подготовке к сдаче норм и требований ВФСК «ГТО»
ОК 01 ОК 04 ОК 08 ПК 3.2	* Тема 2.3 Методы самоконтроля и оценка умственной и физической работоспособности	Составление карты самоконтроля
ОК 01 ОК 04 ОК 08 ПК 1.1	* Тема 2.4. Составление и проведение комплексов упражнений для различных форм организации занятий физической культурой при решении профессионально-ориентированных задач	Составление и проведение комплексов упражнений для различных форм организации занятий физической культурой при решении профессионально-ориентированных задач
ОК 01 ОК 04 ОК 08 ПК 1.1	* Тема 2.5 Профессионально-прикладная физическая подготовка	Составление и проведение комплексов упражнений для профессионально-прикладной физической подготовки
	Учебно-тренировочные занятия	
ОК 01 ОК 04 ОК 08	Тема 2.6. Физические упражнения для оздоровительных форм занятий физической культурой	Освоение упражнений современных оздоровительных систем физического воспитания ориентированных на повышение функциональных возможностей организма
ОК 01 ОК 04	Тема 2.7 (1) Основная гимнастика	Проверка знаний техники безопасности на занятиях гимнастикой. Выполнение

ОК 08		строевых упражнений, различных комплексов ОРУ без предмета и с предметом
ОК 01 ОК 04 ОК 08	Тема 2.7 (4) Аэробика	Составление комплексов для развития физических способностей средствами аэробики, в т.ч. с использованием новых видов оборудования и направлений аэробики (классическая, степ-аэробика, фитбол-аэробика и т. п.).
ОК 01 ОК 04 ОК 08	Тема 2.7 (5) Атлетическая гимнастика	Выполнение упражнений атлетической гимнастики для рук и плечевого пояса, мышц спины и живота, мышц ног
ОК 01 ОК 04 ОК 08	Тема 2.8 (1) Футбол	Проверка знаний техники безопасности на занятиях футболом. Освоение и выполнение техники приёмов игры. Правила игры и методика судейства.
ОК 01 ОК 04 ОК 08	Тема 2.8 (2) Баскетбол	Проверка знаний техники безопасности на занятиях баскетболом. Освоение и выполнение техники приёмов игры. Выполнение технико-тактических приёмов в игровой деятельности.
ОК 01 ОК 04 ОК 08	Тема 2.8 (3) Волейбол	Проверка знаний техники безопасности на занятиях волейболом. Освоение и выполнение техники приёмов игры. Выполнение технико-тактических приёмов в игровой деятельности
ОК 01 ОК 04 ОК 08	Тема 2.8 (4) Бадминтон	Проверка знаний техники безопасности на занятиях бадминтоном. Освоение и выполнение техники приёмов игры. Выполнение технико-тактических приёмов в игровой деятельности.
ОК 01 ОК 04 ОК 08	Тема 2.8 Спортивные игры, отражающие национальные, региональные или этнокультурные особенности (шахматы)	Освоение и совершенствование техники выполнения приёмов игры в шахматы. Развитие физических способностей средствами игры
ОК 01 ОК 04 ОК 08	Тема 2.9 Лёгкая атлетика	Проверка знаний техники безопасности на занятиях легкой атлетикой. Техника бега на короткие и длинные дистанции, прыжков в длину и высоту, метание гранаты

ОУП.10 Основы безопасности и защиты Родины

индекс, название общеобразовательного предмета

1. ОБЩАЯ ХАРАКТЕРИСТИКА РАБОЧЕЙ ПРОГРАММЫ ОБЩЕОБРАЗОВАТЕЛЬНОГО ПРЕДМЕТА

1.1. Место общеобразовательного учебного предмета в структуре основной профессиональной образовательной программы:

ОУП.10 Основы безопасности и защиты Родины является обязательной частью общеобразовательного цикла ОПОП специальности/профессии: **35.02.08 Электротехнические системы в агропромышленном комплексе (АПК)**

1.2. Цель и планируемые результаты освоения общеобразовательного учебного предмета:

Цель: овладение основами военной подготовки и формирование у обучающихся базового уровня культуры безопасности жизнедеятельности в соответствии с современными потребностями личности, общества и государства.

Задачи:

-вырабатывать у обучающихся способность применять принципы и правила безопасного поведения в повседневной жизни на основе понимания необходимости ведения здорового образа жизни, причин и механизмов возникновения и развития различных опасных и чрезвычайных ситуаций, готовности к применению необходимых средств и действиям при возникновении чрезвычайных ситуаций;

-формировать ценности, овладение знаниями и умениями, которые обеспечивают готовность к военной службе, исполнению долга по защите Отечества;

-формировать активную жизненную позицию, осознанное понимание значимости личного и группового безопасного поведения в интересах благополучия и устойчивого развития личности, общества и государства;

-формировать знание и понимание роли личности, общества и государства в решении задач обеспечения национальной безопасности и защиты населения от опасных и чрезвычайных ситуаций мирного и военного времени.

Планируемые результаты освоения общеобразовательного учебного предмета ОУП.10 Основы безопасности и защиты Родины в соответствии с ФГОС СПО и на основе ФГОС СОО

Особое значение предмета имеет при формировании и развитии общих и профессиональных компетенций (ОК и ПК):

Таблица 1

Код и наименование формируемых компетенций	Планируемые результаты освоения предмета	
	Общие	Предметные
ОК 01. Выбирать способы решения задач профессиональной деятельности применительно к различным контекстам	<p>В части <i>трудового</i> воспитания:</p> <ul style="list-style-type: none"> -готовность к труду, осознание значимости трудовой деятельности для развития личности, общества и государства, обеспечения национальной безопасности; -готовность к осознанному и ответственному соблюдению требований безопасности в процессе трудовой деятельности; -интерес к различным сферам профессиональной деятельности, включая военно-профессиональную деятельность; -готовность и способность к образованию и самообразованию на протяжении всей жизни. <p>Овладение универсальными учебными познавательными действиями:</p> <p>а) базовые логические действия:</p> <ul style="list-style-type: none"> -самостоятельно определять актуальные проблемные вопросы безопасности личности, общества и государства, обосновывать их приоритет и всесторонне анализировать, разрабатывать алгоритмы их возможного решения в различных ситуациях; -устанавливать существенный признак или основания для обобщения, сравнения и классификации событий и явлений в области безопасности жизнедеятельности, выявлять их закономерности и противоречия; -определять цели действий применительно к заданной (смоделированной) ситуации, выбирать 	<ul style="list-style-type: none"> -знать основы законодательства Российской Федерации, обеспечивающих национальную безопасность и защиту населения от внешних и внутренних угроз; -формировать представления о государственной политике в области обеспечения государственной и общественной безопасности, защиты населения и территорий от чрезвычайных ситуаций различного характера; -знать задачи и основные принципы организации Единой системы предупреждения и ликвидации последствий чрезвычайных ситуаций, -знать права и обязанности гражданина в этой области, в области гражданской обороны; -знать о действиях по сигналам гражданской обороны.

	<p>способы их достижения с учётом самостоятельно выделенных критериев в парадигме безопасной жизнедеятельности, оценивать риски возможных последствий для реализации риск-ориентированного поведения;</p> <p>-планировать и осуществлять учебные действия в условиях дефицита информации, необходимой для решения стоящей задачи;</p> <p>б) базовые исследовательские действия:</p> <p>-владеть научной терминологией, ключевыми понятиями и методами в области безопасности жизнедеятельности;</p> <p>-осуществлять различные виды деятельности по приобретению нового знания, его преобразованию и применению для решения различных учебных задач, в том числе при разработке и защите проектных работ;</p> <p>-анализировать содержание вопросов и заданий и выдвигать новые идеи, самостоятельно выбирать оптимальный способ решения задач с учётом установленных (обоснованных) критериев;</p> <p>-раскрывать проблемные вопросы, отражающие несоответствие между реальным (заданным) и наиболее благоприятным состоянием объекта (явления) в повседневной жизни;</p> <p>-критически оценивать полученные в ходе решения учебных задач результаты, обосновывать предложения по их корректировке в новых условиях;</p> <p>-характеризовать приобретённые знания и навыки, оценивать возможность их реализации в реальных ситуациях;</p> <p>-использовать знания других предметных областей для решения учебных задач в области</p>	
--	--	--

	<p>безопасности жизнедеятельности; -переносить приобретённые знания и навыки в повседневную жизнь.</p>	
<p>ОК 02. Использовать современные средства поиска, анализа и интерпретации информации, и информационные технологии для выполнения задач профессиональной деятельности</p>	<p>В области <i>ценности научного познания</i>: -сформированность мировоззрения, соответствующего текущему уровню развития общей теории безопасности, современных представлений о безопасности в технических, естественно-научных, общественных, гуманитарных областях знаний, современной концепции культуры безопасности жизнедеятельности; -понимание научно-практических основ учебного предмета ОБЗР, осознание его значения для безопасной и продуктивной жизнедеятельности человека, общества и государства; -способность применять научные знания для реализации принципов безопасного поведения (способность предвидеть, по возможности избегать, безопасно действовать в опасных, экстремальных и чрезвычайных ситуациях). Овладение универсальными учебными познавательными действиями, работа с информацией: -владеть навыками самостоятельного поиска, сбора, обобщения и анализа различных видов информации из источников разных типов при обеспечении условий информационной безопасности личности; -создавать информационные блоки в различных форматах с учётом характера решаемой учебной задачи, самостоятельно выбирать оптимальную форму их представления; -оценивать достоверность, легитимность</p>	<p>-формировать представления о роли России в современном мире, угрозах военного характера, роли Вооружённых Сил Российской Федерации в обеспечении защиты государства; -формировать представления о военной службе, знания об элементах начальной военной подготовки и требования безопасности при обращении со стрелковым оружием; -формировать представления о боевых свойствах и поражающем действии оружия массового поражения, а также способах защиты от него; -формировать представления о современном общевойсковом бое, понимание о возможностях применения современных достижений научно-технического прогресса в условиях современного боя; -формировать необходимый уровень военных знаний как фактора построения профессиональной траектории, в том числе и образовательных организаций осуществляющих подготовку кадров в интересах обороны и безопасности государства, обеспечении законности и правопорядка.</p>

	<p>информации, её соответствие правовым и морально-этическим нормам;</p> <p>-владеть навыками по предотвращению рисков, профилактике угроз и защите от опасностей цифровой среды;</p> <p>-использовать средства информационных и коммуникационных технологий в учебном процессе с соблюдением требований эргономики, техники безопасности и гигиены.</p>	
<p>ОК 03. Планировать и реализовывать собственное профессиональное и личностное развитие, предпринимательскую деятельность в профессиональной сфере, использовать знания по финансовой грамотности в различных жизненных ситуациях</p>	<p>В области <i>духовно-нравственного воспитания</i>:</p> <p>-осознание духовных ценностей российского народа и российского воинства;</p> <p>-сформированность ценности безопасного поведения, осознанного и ответственного отношения к личной безопасности, безопасности других людей, общества и государства;</p> <p>-личной безопасности, безопасности других людей, общества и государства;</p> <p>-способность оценивать ситуацию и принимать осознанные решения, готовность реализовать риск-ориентированное поведение, самостоятельно и ответственно действовать в различных условиях жизнедеятельности по снижению риска возникновения опасных ситуаций, перерастания их в чрезвычайные ситуации, смягчению их последствий;</p> <p>-ответственное отношение к своим родителям, старшему поколению, семье, культуре и традициям народов России, принятие идей волонтерства и добровольчества.</p> <p>Овладение универсальными регулятивными действиями:</p> <p>а) самоорганизация:</p> <p>-ставить и формулировать собственные задачи в</p>	<p>-формировать представления о ценности безопасного поведения для личности, общества, государства; знание правил безопасного поведения и способов их применения в собственном поведении;</p> <p>-формировать представления о возможных источниках опасности в различных ситуациях (в быту, транспорте, общественных местах, в природной среде, в социуме, в цифровой среде); владение основными способами предупреждения опасных ситуаций; знание порядка действий в экстремальных и чрезвычайных ситуациях;</p> <p>-формировать представления о важности соблюдения правил дорожного движения всеми участниками движения, правил безопасности на транспорте;</p> <p>-знать правила безопасного поведения на транспорте;</p> <p>-уметь применять их на практике, знание о порядке действий в опасных, экстремальных и чрезвычайных ситуациях на транспорте;</p> <p>-знать о способах безопасного поведения в природной среде;</p> <p>-уметь применять их на практике;</p>

	<p>образовательной деятельности и жизненных ситуациях;</p> <ul style="list-style-type: none"> -самостоятельно выявлять проблемные вопросы, выбирать оптимальный способ и составлять план их решения в конкретных условиях; -делать осознанный выбор в новой ситуации, аргументировать его; брать ответственность за своё решение; -оценивать приобретённый опыт; -расширять познания в области безопасности жизнедеятельности на основе личных предпочтений и за счёт привлечения научно-практических знаний других предметных областей; -повышать образовательный и культурный уровень. <p>б) самоконтроль:</p> <ul style="list-style-type: none"> -оценивать образовательные ситуации; предвидеть трудности, которые могут возникнуть при их разрешении; -вносить коррективы в свою деятельность; контролировать соответствие результатов целям; -использовать приёмы рефлексии для анализа и оценки образовательной ситуации, выбора оптимального решения 	<ul style="list-style-type: none"> -знать порядок действий при чрезвычайных ситуациях природного характера; -формировать представления об экологической безопасности, ценности бережного отношения к природе, разумного природопользования.
<p>ОК 04. Эффективно взаимодействовать и работать в коллективе и команде</p>	<p>Овладение универсальными коммуникативными действиями:</p> <p>а) общение:</p> <ul style="list-style-type: none"> -осуществлять в ходе образовательной деятельности безопасную коммуникацию, переносить принципы её организации в повседневную жизнь; -распознавать вербальные и невербальные средства общения; 	<ul style="list-style-type: none"> -знать основы пожарной безопасности; -уметь применять их на практике для предупреждения пожаров; -знать порядок действий при угрозе пожара и пожаре в быту, общественных местах, на транспорте, в природной среде; -знать права и обязанности граждан в области пожарной безопасности.

	<p>-понимать значение социальных знаков; -определять признаки деструктивного общения; -владеть приёмами безопасного межличностного и группового общения; безопасно действовать по избеганию конфликтных ситуаций; -аргументированно, логично и ясно излагать свою точку зрения с использованием языковых средств.</p> <p>б) совместная деятельность: -понимать и использовать преимущества командной и индивидуальной работы в конкретной учебной ситуации; -ставить цели и организовывать совместную деятельность с учётом общих интересов, мнений и возможностей каждого участника команды (составлять план, распределять роли, принимать правила учебного взаимодействия, обсуждать процесс и результат совместной работы, договариваться о результатах); -оценивать свой вклад и вклад каждого участника команды в общий результат по совместно разработанным критериям; -осуществлять позитивное стратегическое поведение в различных ситуациях; -предлагать новые идеи, оценивать их с позиции новизны и практической значимости; проявлять творчество и разумную инициативу. Овладение универсальными регулятивными действиями:</p> <p>в) принятие себя и других людей: -принимать себя, понимая свои недостатки и достоинства, невозможности контроля всего вокруг; -принимать мотивы и аргументы других людей</p>	
--	---	--

	<p>при анализе и оценке образовательной ситуации; -признавать право на ошибку свою и чужую.</p>	
<p>ОК 06. Проявлять гражданско-патриотическую позицию, демонстрировать осознанное поведение на основе традиционных общечеловеческих ценностей, в том числе с учетом гармонизации межнациональных и межрелигиозных отношений, применять стандарты антикоррупционного поведения</p>	<p>В части <i>гражданского</i> воспитания: -сформированность активной гражданской позиции обучающегося, готового и способного применять принципы и правила безопасного поведения в течение всей жизни; -уважение закона и правопорядка, осознание своих прав, обязанностей и ответственности в области защиты населения и территории Российской Федерации от чрезвычайных ситуаций и в других областях, связанных с безопасностью жизнедеятельности; -сформированность базового уровня культуры безопасности жизнедеятельности как основы для благополучия и устойчивого развития личности, общества и государства; -готовность противостоять идеологии экстремизма и терроризма, национализма и ксенофобии, дискриминации по социальным, религиозным, расовым, национальным признакам; -готовность к взаимодействию с обществом и государством в обеспечении безопасности жизни и здоровья населения; -готовность к участию в деятельности государственных социальных организаций и институтов гражданского общества в области обеспечения комплексной безопасности личности, общества и государства; В части <i>патриотического</i> воспитания: -сформированность российской гражданской идентичности, уважения к своему народу, памяти</p>	<p>-владеть основами медицинских знаний, приемами оказания первой помощи при неотложных состояниях, инфекционных и неинфекционных заболеваний, сохранения психического здоровья; -формировать представления о здоровом образе жизни и его роли в сохранении психического и физического здоровья, негативного отношения к вредным привычкам; -знать о необходимых действиях при чрезвычайных ситуациях биолого-социального и военного характера; -уметь применять табельные и подручные средства для само- и взаимопомощи.</p>

	<p>защитников Родины и боевым подвигам Героев Отечества, гордости за свою Родину и Вооружённые Силы Российской Федерации, прошлое и настоящее многонационального народа России, российской армии и флота;</p> <p>-ценностное отношение к государственным и военным символам, историческому и природному наследию, дням воинской славы, боевым традициям Вооружённых Сил Российской Федерации, достижениям государства в области обеспечения безопасности жизни и здоровья людей;</p> <p>-сформированность чувства ответственности перед Родиной, идейная убеждённость и готовность к служению и защите Отечества, ответственность за его судьбу.</p>	
<p>ОК 07. Содействовать сохранению окружающей среды, ресурсосбережению, применять знания об изменении климата, принципы бережливого производства, эффективно действовать в чрезвычайных ситуациях</p>	<p>В области <i>экологического</i> воспитания:</p> <p>-сформированность экологической культуры, понимание влияния социально-экономических процессов на состояние природной среды, осознание глобального характера экологических проблем, их роли в обеспечении безопасности личности, общества и государства;</p> <p>-планирование и осуществление действий в окружающей среде на основе соблюдения экологической грамотности и разумного природопользования;</p> <p>-активное неприятие действий, приносящих вред окружающей среде;</p> <p>-умение прогнозировать неблагоприятные экологические последствия предпринимаемых действий и предотвращать их;</p> <p>-расширение представлений о деятельности экологической направленности.</p>	<p>-знать основы безопасного, конструктивного общения, умение различать опасные явления в социальном взаимодействии, в том числе криминогенного характера; умение предупреждать опасные явления и противодействовать им;</p> <p>-формировать нетерпимость к проявлениям насилия в социальном взаимодействии;</p> <p>-знать о способах безопасного поведения в цифровой среде;</p> <p>-уметь применять их на практике;</p> <p>-уметь распознавать опасности в цифровой среде (в том числе криминогенного характера, опасности вовлечения в деструктивную деятельность) и противодействовать им.</p>

	<p>В области <i>эстетического</i> воспитания:</p> <ul style="list-style-type: none"> -эстетическое отношение к миру в сочетании с культурой безопасности жизнедеятельности; -понимание взаимозависимости успешности и полноценного развития и безопасного поведения в повседневной жизни; 	
<p>ОК 08. Использовать средства физической культуры для сохранения и укрепления здоровья в процессе профессиональной деятельности и поддержания необходимого уровня физической подготовленности</p>	<p>В части <i>физического</i> воспитания:</p> <ul style="list-style-type: none"> -осознание ценности жизни, сформированность ответственного отношения к своему здоровью и здоровью окружающих; -знание приёмов оказания первой помощи и готовность применять их в случае необходимости; -потребность в регулярном ведении здорового образа жизни; -осознание последствий и активное неприятие вредных привычек и иных форм причинения вреда физическому и психическому здоровью; <p>Овладение универсальными регулятивными действиями, самоорганизация:</p> <ul style="list-style-type: none"> -ставить и формулировать собственные задачи в образовательной деятельности и жизненных ситуациях; -самостоятельно выявлять проблемные вопросы, выбирать оптимальный способ и составлять план их решения в конкретных условиях; -брать ответственность за своё решение; -оценивать приобретённый опыт; -расширять познания в области безопасности жизнедеятельности на основе личных предпочтений и за счёт привлечения научно-практических знаний других предметных областей; -повышать образовательный и культурный 	<ul style="list-style-type: none"> -формировать представления об опасности и негативном влиянии на жизнь личности, общества, государства деструктивной идеологии в том числе экстремизма, терроризма; -понимать роль государства в противодействии терроризму; -уметь различать приемы вовлечения в деструктивные сообщества, экстремистскую и террористическую деятельность и противодействовать им; -знать порядок действий при объявлении разного уровня террористической опасности и действий при угрозе или в случае террористического акта, проведении контртеррористической операции.

	уровень.	
ПК 2.2. Планировать основные показатели в области обеспечения работоспособности электрического хозяйства сельскохозяйственных потребителей, автоматизированных и роботизированных систем.	<p>В части <i>трудового</i> воспитания:</p> <ul style="list-style-type: none"> -готовность к труду, осознание значимости трудовой деятельности для развития личности, общества и государства, обеспечения национальной безопасности; -готовность к осознанному и ответственному соблюдению требований безопасности в процессе трудовой деятельности; -интерес к различным сферам профессиональной деятельности, включая военно-профессиональную деятельность; -готовность и способность к образованию и самообразованию на протяжении всей жизни 	<ul style="list-style-type: none"> -формировать у обучающихся активную жизненную позицию, осознанное понимание значимости личного и группового безопасного поведения в интересах благополучия и устойчивого развития личности, общества и государства; -формировать понимание существующих проблем безопасности и способности построения модели индивидуального и группового безопасного поведения в повседневной жизни; -совершенствовать опыт применения полученных знаний и умений при анализе и оценке жизненных ситуаций, социальных фактов, поведения людей и собственных поступков в различных областях общественной жизни с учётом профессиональной направленности организации среднего профессионального образования.

1.3 Объем общеобразовательного учебного предмета и виды учебной работы

Таблица 2

Вид учебной работы	Объем в часах
Объем образовательной программы	68
в том числе:	
Основное содержание	63
в том числе:	
теоретическое обучение	43
практические занятия	20
лабораторные занятия	-
Профессионально-ориентированное содержание (содержание прикладного модуля)	5
теоретическое обучение	1
практические занятия	4
лабораторные занятия	-
Самостоятельная работа	-
Консультации	-
Промежуточная аттестация в форме дифференцированного зачета	-

2. СТРУКТУРА И СОДЕРЖАНИЕ ОБЩЕОБРАЗОВАТЕЛЬНОГО УЧЕБНОГО ПРЕДМЕТА

2.1 Тематический план и содержание общеобразовательного учебного предмета ОУП.10 Основы безопасности и защиты Родины

Таблица 3

Наименование разделов и тем	Содержание учебного материала (основное и профессионально-ориентированное), формы организации деятельности обучающихся (лабораторные и практические занятия, самостоятельная работа студентов прикладной модуль (при наличии))	Объем часов	Коды компетенций, формированию которых способствует элемент программы	
1	2	3	4	
Модуль № 1 «Безопасное и устойчивое развитие личности, общества, государства»		4		
Тема 1.1 Взаимодействие личности, общества и государства в обеспечении национальной безопасности. Оборона страны как обязательное условие благополучного развития страны	Содержание учебного материала	2	ОК 01; ОК 03; ОК 04; ОК 06; ОК 07	
	Российская Федерация в современном мире. Правовая основа обеспечения национальной безопасности. Принципы обеспечения национальной безопасности. Реализация национальных приоритетов как условие обеспечения национальной безопасности и устойчивого развития Российской Федерации. Взаимодействие личности, государства и общества в реализации национальных приоритетов. Россия в современном мире, оборона как обязательное условие мирного социально-экономического развития Российской Федерации и обеспечение её военной безопасности; роль Вооружённых Сил Российской Федерации в обеспечении национальной безопасности.			
	Лабораторные и практические занятия			
	Лабораторная работа			-
	Практическая работа			-
	Самостоятельная работа студентов	-		
Тема 1.2 Государственная и общественная безопасность. Роль личности, общества и государства в	Содержание учебного материала	1	ОК 01; ОК 03; ОК 04; ОК 06; ОК 07; ПК 2.2.	
	Роль правоохранительных органов и специальных служб в обеспечении национальной безопасности. Роль личности, общества и государства в предупреждении противоправной деятельности. Единая государственная система предупреждения и ликвидации чрезвычайных ситуаций			

предупреждении и ликвидации чрезвычайных ситуаций	(РСЧС), структура, режимы функционирования. Территориальный и функциональный принцип организации РСЧС. Ее задачи и примеры их решения. Права и обязанности граждан		
	Лабораторные и практические занятия		
	Лабораторная работа	-	
	Практическая работа № 1. Изучение и отработка моделей поведения электрика при ЧС на производственном участке (<i>профессионально-ориентированное содержание</i>)	1	
	Самостоятельная работа студентов	-	
Модуль № 2 «Основы военной подготовки»		12	
Тема 2.1 Основные виды тактических действий войск (тактическая подготовка)	Содержание учебного материала		
	Основы общевойскового боя. Основные понятия общевойскового боя (бой, удар, огонь, маневр). Виды маневра. Походный, предбоевой и боевой порядок действия подразделений. Оборона, ее задачи и принципы. Наступление: задачи и способы.	1	ОК 04; ОК 06; ОК 07; ОК 08
	Лабораторные и практические занятия		
	Лабораторная работа	-	
	Практическая работа	-	
	Самостоятельная работа студентов	-	
Тема 2.2 Строевые приемы и движение без оружия (строевая подготовка)	Содержание учебного материала		
	Движение строевым шагом. Движение бегом, походным шагом. Движение с изменением скорости движения. Повороты в движении. Выполнение воинского приветствия на месте и в движении		ОК 04; ОК 06; ОК 07; ОК 08
	Лабораторные и практические занятия:		
	Лабораторная работа		
	Практическая работа № 2. Выполнение строевых приёмов без оружия	1	
	Самостоятельная работа студентов		
Тема 2.3 Требования безопасности при обращении с оружием и боеприпасами (огневая подготовка)	Содержание учебного материала		
	Требования курса стрельб по организации, порядку и мерам безопасности во время стрельб и тренировок. Правила безопасного обращения с оружием. Изучение условий выполнения упражнения начальных стрельб из стрелкового оружия. Способы удержания оружия и правильность прицеливания	1	ОК 04; ОК 06; ОК 07; ОК 08

	Лабораторные и практические занятия:		
	Лабораторная работа	-	
	Практическая работа	-	
	Самостоятельная работа студентов	-	
Тема 2.4 Виды, назначение и тактико-технические характеристики современного стрелкового оружия (огневая подготовка)	Содержание учебного материала		ОК 04; ОК 06; ОК 07; ОК 08
	Назначение и тактико-технические характеристики современных видов стрелкового оружия (автомат Калашникова АК-12, пистолет Ярыгина, пистолет Лебедева). Перспективы и тенденции развития современного стрелкового оружия	-	
	Лабораторные и практические занятия:		
	Лабораторная работа	-	
	Практическая работа № 3. Выполнение нормативов неполной разборки и сборки автомата Калашникова	1	
	Самостоятельная работа студентов	-	
Тема 2.5 Беспилотные летательные аппараты (БПЛА) - эффективное средство в условиях военных действий. Морские беспилотные аппараты (основы технической подготовки и связи)	Содержание учебного материала		ОК 04; ОК 06; ОК 07; ОК 08
	История возникновения и развития робототехнических комплексов. Виды, предназначение, тактико-технические характеристики и общее устройство беспилотных летательных аппаратов (далее - БПЛА). Конструктивные особенности БПЛА квадрокоптерного типа	1	
	Лабораторные и практические занятия:		
	Лабораторная работа	-	
	Практическая работа	-	
	Самостоятельная работа студентов	-	
Тема 2.6 Предназначение, общее устройство и тактико-технические характеристики переносных радиостанций (основы технической подготовки и связи)	Содержание учебного материала		ОК 04; ОК 06; ОК 07; ОК 08
	История возникновения и развития радиосвязи; радиосвязь, назначение и основные требования. Предназначение, общее устройство и тактико-технические характеристики переносных радиостанций	1	
	Лабораторные и практические занятия		
	Лабораторная работа	-	
	Практическая работа	-	
	Самостоятельная работа студентов	-	
Тема 2.7 Свойства местности и их применение	Содержание учебного материала		ОК 04; ОК 06; ОК 07; ОК 08
	Местность как элемент боевой обстановки. Тактические свойства местности,	1	

в военном деле (военная топография)	основные ее разновидности и влияние на боевые действия войск. Сезонные изменения тактических свойств местности		
	Лабораторные и практические занятия		
	Лабораторная работа	-	
	Практическая работа	-	
	Самостоятельная работа студентов	-	
Тема 2.8 Фортификационное оборудование позиции отделения. Виды укрытий убежищ инженерная подготовка)	Содержание учебного материала		
	Шанцевый инструмент, его назначение, применение и сбережение. Порядок оборудования позиции отделения. Назначение, размеры и последовательность оборудования окопа для стрелка.	1	ОК 04; ОК 06; ОК 07; ОК 08
	Лабораторные и практические занятия		
	Лабораторная работа	-	
	Практическая работа	-	
Самостоятельная работа студентов	-		
Тема 2.9 Особенности прохождения военной службы по призыву и по контракту. Военно-учебные центры (тактическая подготовка)	Содержание учебного материала		
	Особенности прохождения службы по призыву, освоение военно-учетных специальностей. Особенности прохождения службы по контракту. Организация подготовки офицерских кадров для Вооруженных Сил Российской Федерации, Министерства внутренних дел Российской Федерации, Федеральной службы безопасности Российской Федерации, Министерства Российской Федерации по делам гражданской обороны, чрезвычайным ситуациям и ликвидации последствий стихийных бедствий. Военно-учебные заведения и военно-учебные центры.	1	ОК 04; ОК 06; ОК 07; ОК 08
	Лабораторные и практические занятия		
	Лабораторная работа	-	
	Практическая работа	-	
Самостоятельная работа студентов	-		
Тема 2.10 Оружие массового поражения (радиационная, химическая, биологическая защита)	Содержание учебного материала		
	Понятие оружия массового поражения. История его развития, примеры применения, его роль в современном бою. Поражающие факторы ядерных взрывов. Отравляющие вещества, их назначение и классификация. Внешние признаки применения бактериологического (биологического) оружия. Зажигательное оружие и способы защиты от него.	-	ОК 04; ОК 06; ОК 07; ОК 08

	Лабораторные и практические занятия		
	Лабораторная работа	-	
	Практическая работа № 4. Выполнение норматива по надеванию противогаза (респиратора), общевойскового защитного комплекта	1	
	Самостоятельная работа студентов	-	
Тема 2.11 Первая помощь на поле боя (военно-медицинская подготовка. Тактическая медицина)	Содержание учебного материала		ОК 04; ОК 06; ОК 07; ОК 08
	Состав и назначение штатных и подручных средств первой помощи. Виды боевых ранений и опасность их получения. Алгоритм оказания первой помощи при различных состояниях. Условные зоны оказания первой помощи. Характеристика особенностей "красной", "желтой" и "зеленой" зон. Объем мероприятий первой помощи в каждой зоне. Порядок выполнения мероприятий первой помощи в зонах	1	
	Лабораторные и практические занятия		
	Лабораторная работа	-	
	Практическая работа № 5. Оказание первой помощи при различных условиях на поле боя.	1	
	Самостоятельная работа студентов	-	
Модуль № 3 «Культура безопасности жизнедеятельности в современном обществе»		2	
Тема 3.1 Современные представления о культуре безопасности	Содержание учебного материала		ОК 02; ОК 03; ОК 04; ОК 07
	Понятие «культура безопасности», его значение в жизни человека, общества, государства. Соотношение понятий «опасность», «безопасность», «риск» (угроза). Соотношение понятий "опасная ситуация", "чрезвычайная ситуация". Общие принципы (правила) безопасного поведения. Индивидуальный, групповой, общественно-государственный уровень решения задачи обеспечения безопасности.	1	
	Лабораторные и практические занятия		
	Лабораторная работа	-	
	Практическая работа	-	
	Самостоятельная работа студентов	-	
Тема 3.2 Влияние поведения на безопасность. Риск-ориентированный подход к обеспечению	Содержание учебного материала		
	Понятия «виктимность», «виктимное поведение», «безопасное поведение»; влияние действий и поступков человека на его безопасность и благополучие; действия, позволяющие предвидеть опасность; действия, позволяющие		

безопасности на уровне личности, общества, государства	избежать опасности; действия в опасной и чрезвычайной ситуациях; риск-ориентированное мышление как основа обеспечения безопасности; риск-ориентированный подход к обеспечению безопасности личности, общества, государства.		ОК 02; ОК 04; ОК 06; ОК 07; ПК 2.2.
	Лабораторные и практические занятия		
	Лабораторная работа	-	
	Практическая работа № 6. Определение методов защиты от опасностей на рабочем месте электрика (<i>профессионально-ориентированное содержание</i>)	1	
Самостоятельная работа студентов		-	
Модуль № 4 «Безопасность в быту»		6	
Тема 4.1 Источники опасности в быту. Профилактика и первая помощь при отравлениях	Содержание учебного материала		ОК 01; ОК 02; ОК 03; ОК 04; ОК 06; ОК 08
	Источники опасности в быту, их классификация. Общие правила безопасного поведения. Защита прав потребителя; правила безопасного поведения при осуществлении покупок в Интернете. Причины и профилактика бытовых отравлений. Первая помощь, порядок действий в экстренных случаях	1	
	Лабораторные и практические занятия		
	Лабораторная работа	-	
	Практическая работа №7. Изучение порядка действий при возникновении опасности в различных бытовых ситуациях.	1	
Самостоятельная работа студентов		-	
Тема 4.2 Безопасность в быту. Предупреждение травм и первая помощь при них. Пожарная безопасность в быту	Содержание учебного материала		ОК 01; ОК 02; ОК 03; ОК 04; ОК 06; ОК 08
	Предупреждение бытовых травм; правила безопасного поведения в ситуациях, связанных с опасностью получить травму (спортивные занятия, использование различных инструментов, стремянок, лестниц и другое), первая помощь при ушибах переломах, кровотечениях. Основные правила безопасного поведения при обращении и газовыми и электрическими приборами. Последствия электротравмы. Порядок проведения сердечно-легочной реанимации. Основные правила пожарной безопасности в быту. Термические и химические ожоги, первая помощь при ожогах	1	
	Лабораторные и практические занятия		
	Лабораторная работа	-	
	Практическая работа № 8. Изучение порядка и правил действий при пожаре с	1	

	использованием первичных средств пожаротушения		
	Самостоятельная работа студентов	-	
Тема 4.3 Безопасное поведение в местах общего пользования	Содержание учебного материала		ОК 01; ОК 02; ОК 03; ОК 04; ОК 06; ОК 08
	Правила безопасного поведения в местах общего пользования (подъезд, лифт, придомовая территория, детская площадка, площадка для выгула собак и других). Коммуникация с соседями. Меры по предупреждению преступлений. Аварии на коммунальных системах жизнеобеспечения; правила безопасного поведения в ситуации аварии на коммунальной системе. Порядок вызова аварийных служб и взаимодействия с ними. Действия в экстренных случаях	2	
	Лабораторные и практические занятия		
	Лабораторная работа	-	
	Практическая работа	-	
	Самостоятельная работа студентов	-	
Модуль № 5 «Безопасность на транспорте»		4	
Тема 5.1 Безопасность дорожного движения	Содержание учебного материала		ОК 02; ОК 04; ОК 07
	История появления правил дорожного движения и причины их изменчивости. Риск-ориентированный подход к обеспечению безопасности на транспорте. Безопасность пешехода в разных условиях (движение по обочине; движение в тёмное время суток; движение с использованием средств индивидуальной мобильности). Взаимосвязь безопасности водителя и пассажира. Правила безопасного поведения при поездке в легковом автомобиле, автобусе. Ответственность водителя. Ответственность пассажира. Представления о знаниях и навыках, необходимых водителю	1	
	Лабораторные и практические занятия		
	Лабораторная работа	-	
	Практическая работа	-	
	Самостоятельная работа студентов	-	
Тема 5.2 Порядок действий при дорожно-транспортных происшествиях	Содержание учебного материала		
	Порядок действий при дорожно-транспортных происшествиях разного характера (при отсутствии пострадавших; с одним или несколькими пострадавшими; при опасности возгорания; с большим количеством участников)		

	Лабораторные и практические занятия		
	Лабораторная работа	-	
	Практическая работа № 9. Изучение порядка действий при дорожно-транспортных происшествиях	1	
	Самостоятельная работа студентов	-	
Тема 5.3 Безопасное поведение на разных видах транспорта	Содержание учебного материала		ОК 02; ОК 04; ОК 07
	Основные источники опасности в метро. Правила безопасного поведения. Порядок действий при возникновении опасных или чрезвычайных ситуаций. Основные источники опасности на железнодорожном транспорте. Правила безопасного поведения. Порядок действий при возникновении опасных и чрезвычайных ситуаций. Основные источники опасности на водном транспорте, правила безопасного поведения, порядок действий при возникновении опасной и чрезвычайной ситуации.	1	
	Лабораторные и практические занятия		
	Лабораторная работа	-	
	Практическая работа № 10. Изучение правил безопасного поведения на разных видах транспорта	1	
	Самостоятельная работа студентов	-	
Модуль № 6 «Безопасность в общественных местах»		6	
Тема 6.1 Безопасность в общественных местах. Опасности социально-психологического характера	Содержание учебного материала		ОК 02; ОК 04; ОК 07
	Общественные места и их классификация. Основные источники опасности в общественных местах закрытого и открытого типа. Общие правила безопасного поведения. Опасности в общественных местах социально-психологического характера (возникновение толпы и давки; проявление агрессии; криминогенные ситуации; случаи, когда потерялся человек). Порядок действий при риске возникновения или возникновении толпы, давки. Эмоциональное заражение в толпе, способы самопомощи. Правила безопасного поведения при попадании в агрессивную и паническую толпу	1	
	Лабораторные и практические занятия:		
	Лабораторная работа		
	Практическая работа		
	Самостоятельная работа студентов		
Тема 6.2 Безопасность в	Содержание учебного материала		ОК 02; ОК 04;

общественных местах. Опасности криминального характера	Правила безопасного поведения при проявлении агрессии. Криминогенные ситуации в общественных местах. Правила безопасного поведения, порядок действия при попадании в опасную ситуацию. Порядок действий в случаях, когда потерялся человек (ребёнок; взрослый; пожилой человек, человек с ментальными расстройствами). Порядок действий в ситуации, если вы обнаружили потерявшегося человека	1	ОК 07
	Лабораторные и практические занятия		
	Лабораторная работа	-	
	Практическая работа № 11. Изучение приёмов самообороны при нападении в подъезде, в лифте, на улице	2	
	Самостоятельная работа студентов	-	
Тема 6.3 Безопасность в общественных местах. Действия при пожаре, обрушении конструкций, угрозе или совершении террористического акта	Содержание учебного материала		ОК 02; ОК 04; ОК 07
	Порядок действий при угрозе возникновения пожара в различных общественных местах, на объектах с массовым пребыванием людей (медицинские и образовательные организации, культурные, торгово-развлекательные учреждения и другие). Меры безопасности и порядок действий при угрозе обрушения зданий и отдельных конструкций. Меры безопасности и порядок поведения при угрозе, в случае террористического акта.	1	
	Лабораторные и практические занятия		
	Лабораторная работа	-	
	Практическая работа № 12. Изучение мер безопасности и порядка действий при пожаре и угрозе обрушения зданий	1	
Самостоятельная работа студентов			
Модуль № 7 «Безопасность в природной среде»		6	
Тема 7.1 Безопасность в природной среде. Экологическая грамотность и разумное природопользование	Содержание учебного материала		ОК 02; ОК 07; ОК 08
	Отдых на природе, источники опасности в природной среде. Основные правила безопасного поведения в лесу, в горах, на водоёмах. Общие правила безопасности в походе. Особенности обеспечения безопасности в лыжном походе. Особенности обеспечения безопасности в водном походе. Особенности обеспечения безопасности в горном походе. Ориентирование на местности. Карты, традиционные и современные средства навигации (компас, GPS). Влияние деятельности человека на природную среду.	1	

	Причины и источники загрязнения Мирового океана, рек, почвы, космоса. Чрезвычайные ситуации экологического характера. Возможности прогнозирования, предупреждения, смягчения последствий. Экологическая грамотность и разумное природопользование.		
	Лабораторные и практические занятия		
	Лабораторная работа	-	
	Практическая работа	-	
	Самостоятельная работа студентов	-	
Тема 7.2 Выживание в автономных условиях	Содержание учебного материала		
	Порядок действий в случаях, когда человек потерялся в природной среде. Источники опасности в автономных условиях. Сооружение убежища. Получение воды и питания. Способы защиты от перегрева и переохлаждения в разных природных условиях. Первая помощь при перегревании, переохлаждении и отморожении.	1	ОК 02; ОК 07; ОК 08
	Лабораторные и практические занятия		
	Лабораторная работа	-	
	Практическая работа	-	
	Самостоятельная работа студентов	-	
Тема 7.3 Природные чрезвычайные ситуации. Природные пожары	Содержание учебного материала		
	Природные чрезвычайные ситуации. Общие правила поведения в природных чрезвычайных ситуациях. Природные пожары. Возможности прогнозирования и предупреждения. Правила безопасного поведения. Последствия природных пожаров для людей и окружающей среды.	1	ОК 02; ОК 07; ОК 08
	Лабораторные и практические занятия		
	Лабораторная работа	-	
	Практическая работа	-	
	Самостоятельная работа студентов	-	
Тема 7.4 Природные чрезвычайные ситуации. Опасные геологические явления и процессы: землетрясения, извержение вулканов, оползни, сели,	Содержание учебного материала		
	Чрезвычайные ситуации, вызванные опасными геологическими явлениями и процессами. Возможности прогнозирования, предупреждения, смягчения последствий. Правила безопасного поведения. Последствия природных чрезвычайных ситуаций, вызванных опасными геологическими явлениями и процессами	1	ОК 02; ОК 07; ОК 08

камнепады	Лабораторные и практические занятия	-	
	Лабораторная работа	-	
	Практическая работа	-	
	Самостоятельная работа студентов	-	
Тема 7.5 Природные чрезвычайные ситуации. Опасные гидрологические явления и процессы: паводки, половодья, цунами, сели, лавины	Содержание учебного материала		ОК 02; ОК 07; ОК 08
	Чрезвычайные ситуации, вызванные опасными гидрологическими явлениями и процессами. Возможности прогнозирования, предупреждения, смягчения последствий. Правила безопасного поведения. Последствия чрезвычайных ситуаций, вызванных опасными гидрологическими явлениями и процессами	1	
	Лабораторные и практические занятия	-	
	Лабораторная работа	-	
	Практическая работа	-	
	Самостоятельная работа студентов	-	
Тема 7.6 Природные чрезвычайные ситуации. Опасные метеорологические явления и процессы: ливни, град, мороз, жара	Содержание учебного материала		ОК 02; ОК 07; ОК 08
	Чрезвычайные ситуации, вызванные опасными метеорологическими явлениями и процессами. Возможности прогнозирования, предупреждения, смягчения последствий. Правила безопасного поведения. Последствия природных чрезвычайных ситуаций, вызванных опасными метеорологическими явлениями и процессами	1	
	Лабораторные и практические занятия	-	
	Лабораторная работа	-	
	Практическая работа	-	
	Самостоятельная работа студентов	-	
Модуль № 8 «Основы медицинских знаний. Оказание первой помощи»		8	
Тема 8.1 Факторы, влияющие на здоровье человека. Здоровый образ жизни	Содержание учебного материала		ОК 01; ОК 02; ОК 04; ОК 07; ОК 08
	Понятия «здоровье», «охрана здоровья», «здоровый образ жизни», «лечение», «профилактика». Биологические, социально-экономические, экологические (геофизические), психологические факторы, влияющие на здоровье человека. Составляющие здорового образа жизни: сон, питание, физическая активность, психологическое благополучие	1	
	Лабораторные и практические занятия	-	
	Лабораторная работа	-	
	Практическая работа	-	

	Самостоятельная работа студентов	-	
Тема 8.2 Инфекционные заболевания. Значение вакцинации в борьбе с инфекционными заболеваниями	Содержание учебного материала		ОК 01; ОК 02; ОК 04; ОК 07; ОК 08
	Общие представления об инфекционных заболеваниях. Механизм распространения и способы передачи инфекционных заболеваний. Чрезвычайные ситуации биолого-социального характера. Меры профилактики и защиты. Роль вакцинации, национальный календарь профилактических прививок вакцинация по эпидемиологическим показаниям. Значение изобретения вакцины для человечества	1	
	Лабораторные и практические занятия		
	Лабораторная работа	-	
	Практическая работа	-	
	Самостоятельная работа студентов	-	
Тема 8.3 Неинфекционные заболевания. Факторы риска и меры профилактики. Роль диспансеризации для сохранения здоровья	Содержание учебного материала		ОК 01; ОК 02; ОК 04; ОК 07; ОК 08
	Неинфекционные заболевания. Самые распространённые неинфекционные заболевания. Факторы риска возникновения сердечно-сосудистых заболеваний. Факторы риска возникновения онкологических заболеваний. Факторы риска возникновения заболеваний дыхательной системы. Факторы риска возникновения эндокринных заболеваний. Меры профилактики неинфекционных заболеваний. Роль диспансеризации в профилактике неинфекционных заболеваний. Признаки угрожающих жизни и здоровью состояний, требующие вызова скорой медицинской помощи (инсульт, сердечный приступ, острая боль в животе, эпилепсия и другие)	1	
	Лабораторные и практические занятия		
	Лабораторная работа	-	
	Практическая работа № 13. Изучение правил и приёмов оказания первой помощи при неотложных состояниях.	1	
	Самостоятельная работа студентов	-	
Тема 8.4 Психическое здоровье и психическое благополучие	Содержание учебного материала		ОК 01; ОК 02; ОК 04; ОК 07; ОК 08
	Психическое здоровье и психологическое благополучие. Критерии психического здоровья и психологического благополучия. Основные факторы, влияющие на психическое здоровье и психологическое благополучие. Основные направления сохранения и укрепления психического здоровья (раннее выявление психических расстройств;	2	

	минимизация влияния хронического стресса: оптимизация условий жизни, работы, учёбы; профилактика злоупотребления алкоголем и употребления наркотических средств. Помощь людям, перенёвшим психотравмирующую ситуацию). Меры, направленные на сохранение и укрепление психического здоровья.		
	Лабораторные и практические занятия	-	
	Лабораторная работа	-	
	Практическая работа	-	
	Самостоятельная работа студентов	-	
Тема 8.5 Первая помощь пострадавшему	Содержание учебного материала		ОК 02; ОК 04; ПК 2.2.
	Первая помощь. История возникновения скорой медицинской помощи и первой помощи. Состояния, при которых оказывается первая помощь. Мероприятия по оказанию первой помощи. Алгоритм первой помощи; оказание первой помощи в сложных случаях (травмы глаза; "сложные" кровотечения. Первая помощь с использованием подручных средств; первая помощь при нескольких травмах одновременно). Действия при прибытии скорой медицинской помощи.	-	
	Лабораторные и практические занятия		
	Лабораторная работа	-	
	Практическая работа № 14. Изучение приёмов оказания первой помощи в сложных случаях травмирования при выполнении электромонтажных работ (<i>профессионально-ориентированное содержание</i>).	2	
	Самостоятельная работа студентов	-	
Модуль № 9 «Безопасность в социуме»		8	
Тема 9.1 Общение в жизни человека. Межличностное общение, общение в группе	Содержание учебного материала		ОК 03; ОК 04; ОК 06; ОК 07
	Определение понятия «общение». Навыки конструктивного общения. Общие представления о понятиях «социальная группа», «большая группа», «малая группа». Межличностное общение, общение в группе, межгрупповое общение (взаимодействие). Особенности общения в группе. Психологические характеристики группы и особенности взаимодействия в группе. Групповые нормы и ценности; коллектив как социальная группа. Психологические закономерности в группе.	2	
	Лабораторные и практические занятия		

	Лабораторная работа	-	
	Практическая работа	-	
	Самостоятельная работа студентов	-	
Тема 9.2 Конфликты и способы их разрешения	Содержание учебного материала		ОК 03; ОК 04; ОК 06; ОК 07
	Понятие «конфликт». Стадии развития конфликта. Конфликты в межличностном общении, конфликты в малой группе. Факторы, способствующие и препятствующие эскалации конфликта. Способы поведения в конфликте. Деструктивное и агрессивное поведение. Конструктивное поведение в конфликте. Роль регуляции эмоций при разрешении конфликта, способы саморегуляции. Способы разрешения конфликтных ситуаций. Основные формы участия третьей стороны в процессе урегулирования и разрешения конфликта; ведение переговоров при разрешении конфликта. Опасные проявления конфликтов (буллинг, насилие). Способы противодействия буллингу и проявлению насилия.	-	
	Лабораторные и практические занятия		
	Лабораторная работа	-	
	Практическая работа № 15. Изучение способов бесконфликтного общения и саморегуляции	2	
	Самостоятельная работа студентов	-	
Тема 9.3 Конструктивные и деструктивные способы психологического воздействия	Содержание учебного материала		ОК 03; ОК 04; ОК 06; ОК 07
	Способы психологического воздействия; Психологическое влияние в малой группе. Положительные и отрицательные стороны конформизма. Эмпатия и уважение к партнёру (партнёрам) по общению как основа коммуникации. Убеждающая коммуникация. Манипуляция в общении. Цели, технологии и способы противодействия.		
	Лабораторные и практические занятия		
	Лабораторная работа	-	
	Практическая работа № 16 Анализ конструктивных и деструктивных способов психологического воздействия	2	
	Самостоятельная работа студентов	-	
Тема 9.4 Психологические механизмы воздействия на большие группы людей	Содержание учебного материала		ОК 03; ОК 04; ОК 06; ОК 07
	Психологическое влияние на большие группы. Механизмы влияния: заражение; убеждение; внушение; подражание. Деструктивные и	2	

	псевдопсихологические технологии.		
	Лабораторные и практические занятия	-	
	Лабораторная работа	-	
	Практическая работа	-	
	Самостоятельная работа студентов	-	
Модуль № 10 « Безопасность в информационном пространстве»		6	
Тема 10.1 Безопасность в цифровой среде. Опасности, связанные с использованием программного обеспечения	Содержание учебного материала		ОК 02; ОК 03; ОК 04; ОК 06
	Понятия «цифровая среда», «цифровой след». Влияние цифровой среды на жизнь человека. Приватность, персональные данные. «Цифровая зависимость», её признаки и последствия. Опасности и риски цифровой среды, их источники. Правила безопасного поведения в цифровой среде. Вредоносное программное обеспечение. Виды вредоносного программного обеспечения, его цели, принципы работы. Правила защиты от вредоносного программного обеспечения. Кража персональных данных, паролей. Мошенничество, фишинг. Правила защиты от мошенников. Правила безопасного использования устройств и программ.	2	
	Лабораторные и практические занятия	-	
	Лабораторная работа	-	
	Практическая работа	-	
	Самостоятельная работа студентов	-	
Тема 10.2 Опасности, связанные с коммуникацией в цифровой среде	Содержание учебного материала		ОК 02; ОК 03; ОК 04; ОК 06
	Поведенческие опасности в цифровой среде и их причины. Опасные персоны, имитация близких социальных отношений. Неосмотрительное поведение и коммуникация в Интернете как угроза для будущей жизни и карьеры. Травля в Интернете, методы защиты от травли. Деструктивные сообщества и деструктивный контент в цифровой среде, их признаки. Механизмы вовлечения в деструктивные сообщества. Вербовка, манипуляция, "воронки вовлечения". Радикализация деструктива. Профилактика и противодействие вовлечению в деструктивные сообщества. Правила коммуникации в цифровой среде	2	
	Лабораторные и практические занятия	-	
	Лабораторная работа	-	
	Практическая работа	-	
	Самостоятельная работа студентов	-	

Тема 10.3 Достоверность информации в цифровой среде. Защита прав в цифровом пространстве	Содержание учебного материала		ОК 02; ОК 03; ОК 04; ОК 06
	Достоверность информации в цифровой среде. Источники информации. Проверка на достоверность. "Информационный пузырь", манипуляция сознанием, пропаганда. Фальшивые аккаунты, вредные советчики, манипуляторы. Понятие "фейк", цели и виды, распространение фейков. Правила и инструменты для распознавания фейковых текстов и изображений. Понятие прав человека в цифровой среде, их защита. Ответственность за действия в Интернете. Запрещённый контент. Защита прав в цифровом пространстве.	-	
	Лабораторные и практические занятия		
	Лабораторная работа	-	
	Практическая работа № 17. Изучение способов правового регулирования и защиты прав граждан в цифровом пространстве.	2	
Самостоятельная работа студентов		-	
Модуль №11 «Основы противодействия экстремизму и терроризму»		6	
Тема 11.1 Экстремизм, терроризм как угроза устойчивого развития общества	Содержание учебного материала		ОК 02; ОК 04; ОК 06; ОК 07
	Экстремизм и терроризм как угроза устойчивого развития общества. Понятия «экстремизм» и «терроризм», их взаимосвязь. Варианты проявления экстремизма, возможные последствия. Преступления террористической направленности, их цель, причины, последствия. Опасность вовлечения в экстремистскую и террористическую деятельность: способы и признаки. Предупреждение и противодействие вовлечению в экстремистскую и террористическую деятельность.	2	
	Лабораторные и практические занятия		
	Лабораторная работа	-	
	Практическая работа	-	
Самостоятельная работа студентов		-	
Тема 11.2 Правила безопасного поведения при угрозе и совершении террористического акта	Содержание учебного материала		ОК 02; ОК 04; ОК 06; ОК 07
	Формы совершения террористических актов. Уровни террористической угрозы. Правила поведения и порядок действий при угрозе или в случае террористического акта, проведении контртеррористической операции		
	Лабораторные и практические занятия		

	Лабораторная работа	-	
	Практическая работа № 18. Изучение и отработка моделей поведения при захвате в качестве заложника	2	
	Самостоятельная работа студентов	-	
Тема 11.3 Противодействие экстремизму и терроризму	Содержание учебного материала		ОК 02; ОК 04; ОК 06; ОК 07
	Правовые основы противодействия экстремизму и терроризму в Российской Федерации. Основы государственной системы противодействия экстремизму и терроризму, ее цели, задачи, принципы. Права и обязанности граждан и общественных организаций в области противодействия экстремизму и терроризму.	2	
	Лабораторные и практические занятия	-	
	Лабораторная работа	-	
	Практическая работа	-	
	Самостоятельная работа студентов	-	
Промежуточная аттестация в форме дифференцированного зачета		-	
Консультации		-	
Объем образовательной программы		68	

3. УСЛОВИЯ РЕАЛИЗАЦИИ ОБЩЕОБРАЗОВАТЕЛЬНОГО УЧЕБНОГО ПРЕДМЕТА

3.1 Требования к минимальному материально-техническому обеспечению

Для реализации программы общеобразовательного учебного предмета предусмотрены следующие специальные помещения: учебный кабинет «ОБЗР», оснащенный необходимым для реализации программы учебного предмета оборудованием

Оборудование учебного кабинета:

- наглядные пособия (комплекты учебных таблиц, стендов, схем, плакатов, портретов выдающихся ученых в области обеспечения безопасной жизнедеятельности населения и др.);
- тренажеры для отработки навыков оказания сердечно-легочной и мозговой реанимации с индикацией правильности выполнения действий на экране компьютера и пульте контроля управления — роботы-тренажеры типа «Гоша», «Максим» и др.;
- тренажер - манекен взрослого для отработки приемов удаления инородного тела из верхних дыхательных путей;
- имитаторы ранений и поражений;
- образцы средств первой медицинской помощи: индивидуальный перевязочный пакет ИПП-1; жгут кровоостанавливающий; аптечка индивидуальная АИ-2; комплект противоожоговый; индивидуальный противохимический пакет ИПП-11; сумка санитарная; носилки плащевые;
- образцы средств индивидуальной защиты (СИЗ): противогаз ГП-7, респиратор Р-2, защитный костюм Л-1, общевойсковой защитный костюм и оборудования: общевойсковой прибор химической разведки, компас-азимут; дозиметр бытовой (индикатор радиоактивности);
- образцы средств пожаротушения (СП);
- макет автомата Калашникова.

Технические средства обучения и программное обеспечение:

- персональный компьютер;
- мультимедийный проектор;
- принтер, звуковые колонки;
- экран;
- лицензионное программное обеспечение;
- браузеры .

3.2 Информационное обеспечение обучения

Перечень рекомендуемых учебных изданий, дополнительной литературы, Интернет-ресурсов

Основные источники:

1. *Косолапова Н.В., Прокопенко Н.А.* Основы безопасности жизнедеятельности учебник для средн.проф образ.- Москва: Академия, 2021. - 368с.
2. *Косолапова Н.В., Прокопенко Н.А.* Основы безопасности жизнедеятельности учебник для средн.проф образ. [Электронный ресурс]: Москва: Академия, 2021.—368 с. - СПО
3. *Микрюков, В. Ю.,* Основы безопасности жизнедеятельности + Приложение : учебник / В. Ю. Микрюков. — Москва: КноРус, 2024. — 290 с. — ISBN 978-5-406-12668-4. — URL: <https://book.ru/book/953111> (дата обращения: 07.02.2024). — Текст : электронный.

Дополнительные источники:

1. Обеспечение жизнедеятельности в условиях чрезвычайных ситуаций : учебное пособие / И. В. Свитнев, Н. В. Зрянина, Д. Г. Колесов [и др.] ; под ред. И. В. Свитнева, Н. В. Зряниной, Д. Г. Колесова, Е. А. Харитоновой. — Москва :КноРус, 2024. — 189 с. — ISBN 978-5-406-12688-2. — URL: <https://book.ru/book/952054> (дата обращения: 07.02.2024). — Текст : электронный.

2. Косолапова, Н. В., Безопасность жизнедеятельности : учебник / Н. В. Косолапова, Н. А. Прокопенко. — Москва : КноРус, 2024. — 222 с. — ISBN 978-5-406-12361-4. — URL: <https://book.ru/book/951082> (дата обращения: 07.02.2024). — Текст : электронный.

3. Микрюков, В. Ю., Основы военной службы : учебник / В. Ю. Микрюков, В. Г. Шамаев. — Москва :КноРус, 2023. — 505 с. — ISBN 978-5-406-11238-0. — URL: <https://book.ru/book/948607> (дата обращения: 07.02.2024). — Текст : электронный.

4. Обеспечение жизнедеятельности в условиях чрезвычайных ситуаций : учебное пособие / И. В. Свитнев, Н. В. Зрянина, Д. Г. Колесов [и др.] ; под ред. И. В. Свитнева, Н. В. Зряниной, Д. Г. Колесова, Е. А. Харитоновой. — Москва :КноРус, 2024. — 189 с. — ISBN 978-5-406-12688-2. — URL: <https://book.ru/book/952054> (дата обращения: 07.02.2024). — Текст: электронный.

Интернет ресурсы:

<http://www.kremlin.ru/> Стратегия национальной безопасности Российской Федерации, утвержденной Указом Президента Российской Федерации от 2 июля 2021 г. № 400

<http://mil.ru> — официальный сайт Министерства обороны Российской Федерации.

www.mchs.gov.ru — официальный сайт МЧС России.

<http://www.ruor.org> — сайт Российского союза спасателей.

<http://www.school-obz.org> — сайт журнала МЧС России «Основы безопасности жизнедеятельности».

<http://www.hsea.ru> Первая медицинская помощь

<http://www.meduhod.ru> Портал детской безопасности

<http://www.spas-extreme.ru> Россия без наркотиков

<http://www.obzh.info> информационный веб-сайт (обучение и воспитание основам безопасности жизнедеятельности).

<http://www.school-obz.org/> Информационно-методическое издание по основам безопасности жизнедеятельности

<http://kombat.com.ua/stat.html> Статьи по выживанию в различных экстремальных условиях

<http://www.novgorod.fio.ru/projects/Project1132/index.htm> Автономное существование в природе – детям

<http://www.mnr.gov.ru> Министерство природных ресурсов и экологии Российской Федерации (Минприроды России)

<https://www.gosnadzor.ru> Федеральная служба по экологическому, технологическому и атомному надзору (Ростехнадзор)

<http://www.mchs.gov.ru> Министерство РФ по делам гражданской обороны, чрезвычайным ситуациям и ликвидации последствий стихийных бедствий (МЧС России)

<http://www.mzsrff.ru> Министерство здравоохранения и социального развития Российской Федерации (Минздравсоцразвития России)

<http://www.rostrud.info> Федеральная служба по труду и занятости (Роструд)

<http://www.gsen.ru> Федеральная служба по надзору в сфере защиты прав потребителей и благополучия человека (Роспотребнадзор)

<http://www.risot.safework.ru> Российская Информационная Система Охраны Труда (РИСОТ)

<http://www.ilo.org> Международная организация труда (МОТ)

4. КОНТРОЛЬ И ОЦЕНКА РЕЗУЛЬТАТОВ ОСВОЕНИЯ ОБЩЕОБРАЗОВАТЕЛЬНОГО ПРЕДМЕТА

Контроль и оценка результатов освоения общеобразовательной учебного предмета раскрываются через предметные результаты, направленные на формирование общих и профессиональных компетенций по разделам и темам содержания учебного материала.

Таблица 4

Код и наименование формируемых компетенций (ОК, ПК)	Раздел/Тема	Тип оценочных мероприятий для контроля предметных результатов
Модуль №1 «Безопасное и устойчивое развитие личности, общества, государства»		
ОК 01; ОК 03; ОК 04; ОК 06; ОК 07	Тема 1.1 Взаимодействие личности, общества и государства в обеспечении национальной безопасности. Оборона страны как обязательное условие благополучного развития страны	Оцениваемая дискуссия по вопросам лекции
ОК 01; ОК 03; ОК 04; ОК 06; ОК 07; ПК 2.2.	Тема 1.2 Государственная и общественная безопасность. Роль личности, общества и государства в предупреждении и ликвидации чрезвычайных ситуаций	Выполнение практической работы: «Изучение и отработка моделей поведения мастера отделочных строительных и декоративных работ при ЧС на производственном участке».
Модуль №2 «Основы военной подготовки»		
ОК 04; ОК 06; ОК 07; ОК 08	Тема 2.1 Основные виды тактических действий войск (тактическая подготовка)	Фронтальный опрос
ОК 04; ОК 06; ОК 07; ОК 08	Тема 2.2 Строевые приемы и движение без оружия (строевая подготовка)	Оценивание выполнения строевых приемов
ОК 04; ОК 06; ОК 07; ОК 08	Тема 2.3 Требования безопасности при обращении с оружием и боеприпасами (огневая подготовка)	Тест
ОК 04; ОК 06; ОК 07; ОК 08	Тема 2.4 Виды, назначение и тактико-технические характеристики современного стрелкового оружия (огневая подготовка)	Сдача нормативов неполной разборки и сборки автомата Калашникова
ОК 04; ОК 06; ОК 07; ОК 08	Тема 2.5 Беспилотные летательные аппараты (БПЛА) - эффективное	Фронтальный опрос Заполнение сравнительной таблицы характеристик БПЛА

	средство в условиях военных действий. Морские беспилотные аппараты (основы технической подготовки и связи)	
ОК 04; ОК 06; ОК 07; ОК 08	Тема 2.6 Предназначение, общее устройство и тактико-технические характеристики переносных радиостанций (основы технической подготовки и связи)	Фронтальный опрос Заполнение сравнительной таблицы технических характеристик радиостанций
ОК 04; ОК 06; ОК 07; ОК 08	Тема 2.7 Свойства местности и их применение в военном деле (военная топография)	Фронтальный опрос Заполнение таблицы (расчёты маршрута движения взвода с помощью курвиметра)
ОК 04; ОК 06; ОК 07; ОК 08	Тема 2.8 Фортификационное оборудование позиции отделения. Виды укрытий убежищ инженерная подготовка)	Фронтальный опрос
ОК 04; ОК 06; ОК 07; ОК 08	Тема 2.9 Особенности прохождения военной службы по призыву и по контракту. Военно-учебные центры (тактическая подготовка)	Подготовка и представление устных сообщений с презентацией
ОК 04; ОК 06; ОК 07; ОК 08	Тема 2.10 Оружие массового поражения (радиационная, химическая, биологическая защита)	Сдача норматива по надеванию противогаза (респиратора)
ОК 04; ОК 06; ОК 07; ОК 08	Тема 2.11 Первая помощь на поле боя (военно-медицинская подготовка. Тактическая медицина)	Выполнение практической работы: «Оказание первой помощи при различных условиях на поле боя»
Модуль №3 «Культура безопасности жизнедеятельности в современном обществе»		
ОК 02; ОК 03; ОК 04; ОК 07	Тема 3.1 Современные представления о культуре безопасности	Разработка глоссария.
ОК 02; ОК 04; ОК 06; ОК 07; ПК 2.2.	Тема 3.2 Влияние поведения на безопасность. Риск-ориентированный подход к обеспечению безопасности на уровне личности, общества, государства	Выполнение практической работы: «Определение методов защиты от опасностей на рабочем месте мастера отделочных строительных и декоративных работ»
Модуль №4 «Безопасность в быту»		
ОК 01; ОК 02; ОК 03; ОК 04; ОК 06; ОК 08	Тема 4.1 Источники опасности в быту. Профилактика и первая	Фронтальный опрос. Выполнение практической работы: «Изучение порядка действий при

	помощь при отравлениях	возникновении опасности в различных бытовых ситуациях»
ОК 01; ОК 02; ОК 03; ОК 04; ОК 06; ОК 08	Тема 4.2 Безопасность в быту. Предупреждение травм и первая помощь при них. Пожарная безопасность в быту	Фронтальный опрос. Выполнение практической работы: «Изучение порядка и правил действий при пожаре с использованием первичных средств пожаротушения»
ОК 01; ОК 02; ОК 03; ОК 04; ОК 06; ОК 08	Тема 4.3 Безопасное поведение в местах общего пользования	Оцениваемая дискуссия по вопросам лекции
Модуль №5 «Безопасность на транспорте»		
ОК 02; ОК 04; ОК 07	Тема 5.1 Безопасность дорожного движения	Разработка глоссария
ОК 02; ОК 04; ОК 07	Тема 5.2 Порядок действий при дорожно-транспортных происшествиях	Выполнение практической работы: «Изучение порядка действий при дорожно-транспортных происшествиях»
ОК 02; ОК 04; ОК 07	Тема 5.3 Безопасное поведение на разных видах транспорта	Выполнение практической работы: «Изучение правил безопасного поведения на разных видах транспорта»
Модуль №6 «Безопасность в общественных местах»		
ОК 02; ОК 04; ОК 07	Тема 6.1 Безопасность в общественных местах. Опасности социально-психологического характера	Фронтальный опрос Решение ситуационных задач
ОК 02; ОК 04; ОК 07	Тема 6.2 Безопасность в общественных местах. Опасности криминального характера	Выполнение практической работы: «Изучение приёмов самообороны при нападении в подъезде, в лифте, на улице»
ОК 02; ОК 04; ОК 07	Тема 6.3 Безопасность в общественных местах. Действия при пожаре, обрушении конструкций, угрозе или совершении террористического акта	Выполнение практической работы: «Изучение порядка действий при дорожно-транспортных происшествиях Изучение мер безопасности и порядка действий при пожаре и угрозе обрушения зданий»
Модуль №7 «Безопасность в природной среде»		
ОК 02; ОК 07; ОК 08	Тема 7.1 Безопасность в природной среде. Экологическая грамотность и разумное природопользование	Оцениваемая дискуссия по вопросам лекции
ОК 02; ОК 07; ОК 08	Тема 7.2 Выживание в автономных условиях	Составление памятки: «Первая помощь при перегревании, переохлаждении и отморожении»

ОК 02; ОК 07; ОК 08	Тема 7.3 Природные чрезвычайные ситуации. Природные пожары	Составление памятки: «Правила поведения в в природных чрезвычайных ситуациях»
ОК 02; ОК 07; ОК 08	Тема 7.4 Природные чрезвычайные ситуации. Опасные геологические явления и процессы: землетрясения, извержение вулканов, оползни, сели, камнепады	Фронтальный опрос
ОК 02; ОК 07; ОК 08	Тема 7.5 Природные чрезвычайные ситуации. Опасные гидрологические явления и процессы: паводки, половодья, цунами, сели, лавины	Фронтальный опрос
ОК 02; ОК 07; ОК 08	Тема 7.6 Природные чрезвычайные ситуации. Опасные метеорологические явления и процессы: ливни, град, мороз, жара	Подготовка и представление устного сообщения «Опасные метеорологические явления и процессы»
Модуль №8 «Основы медицинских знаний. Оказание первой помощи»		
ОК 01; ОК 02; ОК 04; ОК 07; ОК 08	Тема 8.1 Факторы, влияющие на здоровье человека. Здоровый образ жизни	Подготовка и представление презентации на выбор: «Здоровье и здоровый образ жизни» «Человек должен жить долго» «Основы рационального питания» «Физическая активность. Закаливание»
ОК 01; ОК 02; ОК 04; ОК 07; ОК 08	Тема 8.2 Инфекционные заболевания. Значение вакцинации в борьбе с инфекционными заболеваниями	Фронтальный опрос. Составление таблицы: «Классификация инфекционных болезней»
ОК 01; ОК 02; ОК 04; ОК 07; ОК 08	Тема 8.3 Неинфекционные заболевания. Факторы риска и меры профилактики. Роль диспансеризации для сохранения здоровья	Фронтальный опрос Выполнение практической работы: «Изучение правил и приёмов оказания первой помощи при неотложных состояниях»
ОК 01; ОК 02; ОК 04; ОК 07; ОК 08	Тема 8.4 Психическое здоровье и психическое благополучие	Оцениваемая дискуссия по вопросам лекции. Составление таблицы : «Основные характеристики психического здоровья и психического благополучного человека»
ОК 02; ОК 04;	Тема 8.5 Первая помощь	Выполнение практической работы:

ПК 2.2.	пострадавшему	«Изучение приёмов оказания первой помощи в сложных случаях травмирования при производстве отделочных строительных и декоративных работ»
Модуль №9 «Безопасность в социуме»		
ОК 03; ОК 04; ОК 06; ОК 07	Тема 9.1 Общение в жизни человека. Межличностное общение, общение в группе	Оцениваемая дискуссия по вопросам лекции.
ОК 03; ОК 04; ОК 06; ОК 07	Тема 9.2 Конфликты и способы их разрешения	Написание эссе
ОК 03; ОК 04; ОК 06; ОК 07	Тема 9.3 Конструктивные и деструктивные способы психологического воздействия	Оцениваемая дискуссия по вопросам лекции.
ОК 03; ОК 04; ОК 06; ОК 07	Тема 9.4 Психологические механизмы воздействия на большие группы людей	Решение ситуационных задач
Модуль №10 «Безопасность в информационном пространстве»		
ОК 02; ОК 03; ОК 04; ОК 06	Тема 10.1 Безопасность в цифровой среде. Опасности, связанные с использованием программного обеспечения	Фронтальный опрос
ОК 02; ОК 03; ОК 04; ОК 06	Тема 10.2 Опасности, связанные с коммуникацией в цифровой среде	Оцениваемая дискуссия по вопросам лекции.
ОК 02; ОК 03; ОК 04; ОК 06	Тема 10.3 Достоверность информации в цифровой среде. Защита прав в цифровом пространстве	Оцениваемая дискуссия по вопросам лекции.
Модуль №11 «Основы противодействия экстремизму и терроризму»		
ОК 02; ОК 04; ОК 06; ОК 07	Тема 11.1 Экстремизм, терроризм как угроза устойчивого развития общества	Фронтальный опрос Составить глоссарий
ОК 02; ОК 04; ОК 06; ОК 07	Тема 11.2 Правила безопасного поведения при угрозе и совершении террористического акта	Составление памятки «Правила безопасного поведения при угрозе и совершении террористического акта»
ОК 02; ОК 04; ОК 06; ОК 07	Тема 11.3 Противодействие экстремизму и терроризму	Подготовка и представление устных сообщений по теме занятия

ОУП.11 География

индекс, название общеобразовательного предмета

1. ОБЩАЯ ХАРАКТЕРИСТИКА РАБОЧЕЙ ПРОГРАММЫ ОБЩЕОБРАЗОВАТЕЛЬНОГО ПРЕДМЕТА

1.1. Место общеобразовательного учебного предмета в структуре основной профессиональной образовательной программы:

ОУП.11 География является обязательной частью общеобразовательного цикла ОПОП специальности/профессии: **35.02.08 Электротехнические системы в агропромышленном комплексе (АПК)**

1.2. Цель и планируемые результаты освоения общеобразовательного учебного предмета:

Цель: освоение системы географических знаний о целостном, многообразном и динамично изменяющемся мире, взаимосвязи природы, населения и хозяйства на всех территориальных уровнях.

Задачи:

-овладение умениями сочетать глобальный, региональный и локальный подходы для описания анализа природных, социально-экономических, геоэкологических процессов и явления; развитие познавательных интересов. интеллектуальных и творческих способностей посредством ознакомления с важнейшими географическими особенностями и проблемами мира в целом, его отдельных регионов и ведущих стран:

-воспитание уважения к другим народам и культурам.

-развитие познавательных интересов, интеллектуальных и творческих способностей обучающихся в процессе изучения географии;

-бережного отношения к окружающей природной среде;

-использование в практической деятельности и повседневной жизни разнообразных географических методов, знаний умений, а также географической информации нахождение и применение географической информации, включая географические карты, статистические материалы, геоинформационные системы и интернет-ресурсы, для правильной оценки важнейших социально-экономических вопросов международной жизни;

-понимание географической специфики крупных регионов и стран мира в н условиях стремительного развития международного туризма и отдыха деловых и образовательных программ, телекоммуникаций и простого общения.

**Планируемые результаты освоения общеобразовательного учебного предмета
ОУП.11 География в соответствии с ФГОС СПО и на основе ФГОС СОО**

Особое значение предмета имеет при формировании и развитии общих и профессиональных компетенций (ОК и ПК):

Код и наименование формируемых компетенций	Планируемые результаты освоения предмета	
	Общие	Предметные
ОК 01. Выбирать способы решения задач профессиональной деятельности применительно различным контекстам	<p>В части трудового воспитания:</p> <ul style="list-style-type: none"> -готовность к труду, осознание ценности мастерства, трудолюбие; -готовность активной деятельности к технологичной и социальной направленности, способность инициировать, планировать и самостоятельно выполнять такую деятельность; -интерес к различным сферам профессиональной деятельности, овладение универсальными учебными познавательными действиями; <p>базовые логические действия:</p> <ul style="list-style-type: none"> - самостоятельно формулировать и актуализировать проблему, рассматривать её всесторонне; -устанавливать существенный признак или основание для сравнения классификации и обобщения; -определять цель деятельности задавать параметры и критерии их достижения; выявлять закономерности и противоречия в рассматриваемых явлениях; -вносить коррективы в деятельность, оценивать соответствие результатов целям, оценивать риски последствий деятельности; -развивать креативное мышление при решении жизненных проблем; <p>Базовые исследовательские действия:</p> <ul style="list-style-type: none"> -владеть навыками учебно-исследовательской и проектной деятельности навыками решения проблем; 	<ul style="list-style-type: none"> -понимать роль и место современной географической науки в системе научных дисциплин, её участие в решении важнейших проблем человечества; приводить примеры проявления глобальных проблем, в решении которых принимает участие современная географическая наука, на региональном уровне, в разных странах, в том числе в России; определять роль географических наук в достижении целей устойчивого развития; -освоите применять знания о размещении основных географических объектов и территориальной организации природы и общества (понять и концепции устойчивого развития зелёной энергии глобализации и проблем народа населения); выбирать и использовать источники географической информации для определения положений и взаиморасположение объектов в пространстве; описывать положение и взаиморасположение географических объектов в пространстве; -сформировать системы комплексных социально-ориентированных географических знаний о закономерностях развития природы, размещение населения и хозяйства; различать географические процессы и явления и распознавать их проявления в повседневной жизни; использовать знания об основных географических закономерностях для определения и сравнения свойств изученных географических объектов, явлений и процессов; проводить классификацию географических объектов процессов и

	<p>-выявляйте причинно-следственной связи и актуализировать задачу выдвигать гипотезу её решение находить аргументы для доказательства своих утверждений задавать параметры и критерии решения;</p> <p>-анализировать полученные в ходе решения задачи результаты, критически оценивать их достоверность прогнозировать изменения в новых условиях;</p> <p>-уметь переносить знания в познавательную и практическую область жизнедеятельности;</p> <p>-уметь интегрировать знания из разных предметных областей;</p> <p>-выдвигать новые идеи предлагать оригинальные подходы и решения;</p> <p>-способствовать их использованию в познавательной и социальной практике.</p>	<p>явлений устанавливать взаимосвязи между социально-экономическими и геоэкологическими процессами и явлениями между природными условиями и размещением населения между природными условиями и природный ресурсным капиталом и отраслевой структурой хозяйство стран формулировать и обосновывать выводы на основе использования географических знаний;</p> <p>-владеть географической терминологией и системой базовых географических понятий уметь применять социально-экономические понятия для решения учебных и практика ориентированных задач;</p> <p>-сформировать знания об основных проблемах взаимодействия природы и общества а природных и социально-экономических аспектов экологических проблем описывать географические аспекты проблем взаимодействия природы и общества проводить примеры взаимосвязи глобальных проблем приводить примеры возможных путей решения глобальных проблем.</p>
<p>ОК 02 Использовать современное средство поиска анализа и интерпретации информации и информационных технологий для выполнения задач профессиональной деятельности</p>	<p>В области ценности научного познания:</p> <p>-сформированность мировоззрения, соответствующая современному уровню развития науки и общественной практики основанного на диалоге культур способствующего осознанию своего места в поликультурном мире;</p> <p>-совершенствование языковой и читательской культуры как средство взаимодействия между людьми и познанием мира;</p> <p>-осознание ценности научной деятельности готовность осуществлять проектную и исследовательскую деятельность индивидуально и в группе;</p> <p>Овладение универсальными учебными</p>	<p>-применять знания о размещении основных географических объектов и территориальные организации природы и общества понятие и концепция устройств устойчивого развития зеленой энергетики глобализации проблем народонаселения; выбирать и использовать источники географической информации для определения положения и взаиморасположение объектов в пространстве, описывать положение и взаиморасположение географических объектов пространстве;</p> <p>-сформировать умение проводить наблюдение за отдельными географическими объектами процессами и явлениями их изменениями в результате воздействия природных и антропогенных факторов, определять цели</p>

	<p>познавательными действиями: работа с информацией: -владеть навыками получения информации из источников разных типов самостоятельно осуществлять поиск анализ систематизацию и интерпретацию информация различного вида и форм представления; -создавать тексты в различных форматах с учётом назначения информации и целевой аудитории выбирать оптимальную форму представления и визуализации; -оценивать достоверность легитимность информации её соответствие правовым и морально-этическим нормам; - использовать средства информационных и коммуникационных технологий в решении когнитивных коммуникативных и организационных задач с соблюдением требования экономики техники безопасности гигиены ресурсы сбережения правовых и этических норм, норм информационной безопасности; - владеть навыками распознавания и защиты информации, информационной безопасности личности.</p>	<p>задачи проведения наблюдений, выбирать форму фиксации результатов наблюдения формулировать обобщение и выводы по результатам наблюдения, сформировать умение находить использовать различные источники географической информации для получения новых знаний о природных и социально-экономических процессах и явлений, выявление закономерностей и тенденции их развития; -использовать источники географической информации картографические статистические текстовые видео и фото изображения геоинформационные системы; -подбирать адекватные решения, сопоставлять и анализировать географические карты различные тематики и другие источники географической информации для выявления закономерностей социально-экономических природных и экологических процессов и явлений; -определять по географическим картам разного содержания и другим источником географическим информации количественные показатели характеризующие географические объекты процессы и явления; -находить в комплексе источников недостоверную противоречивую географическую информацию для решения учебных и практико-ориентированных задач самостоятельно ходить отбирать и принимать различные методы познания для решения практико-ориентированных задач.</p>
<p>ОК 03 Планировать и реализовывать собственное профессиональное и личностное развитие предпринимательскую</p>	<p>В области духовно-нравственного воспитания: -сформированность нравственного сознания эстетического поведения -способность оценивать ситуацию и принимать осознанные решения ориентируясь на морально-нравственные нормы и ценности;</p>	<p>-владеть умениями географического анализа и интерпретации информации из различных источников: находить, отбирать, систематизировать информацию, необходимую для изучения географических объектов и явлений отдельных территорий мира и России, их обеспеченности природными человеческими ресурсами,</p>

<p>деятельность профессиональной сфере использовать знания по финансовой грамотности в различных жизненных ситуациях</p>	<p>-осознание личного вклада в построение устойчивого будущего; -ответственные отношения к своим родителям или другим членам семьи созданию семей на основе осознанного принятия ценности семейной жизни в соответствии с традициями народов России; Овладение универсальными регулятивными действиями -самоорганизация: -самостоятельно осуществлять познавательную деятельность выявлять проблемы ставить И формулировать собственные задачи в образовательной деятельности и жизненной ситуации; -самостоятельно составлять план решения проблем с учётом имеющихся ресурсов собственных возможностей и предпочтений -давать оценку новым ситуациям способствует формированию и проявлению широкой эрудиции в разных областях знаний постоянно повышать свой образовательный культурный уровень; Самоконтроль : -использовать приёмы рефлексии для оценки ситуации выбора верного решения; -уметь оценивать риски и своевременно принимать решения по их снижению; Эмоциональный интеллект предполагающий сформированность: -внутренней мотивации включающий стремление к достижению цели и успеху оптимизм инициативность умение действовать исходя из своих возможностей эмпатии включающий способность понимать эмоциональное состояние других учитывать его при осуществлении коммуникации</p>	<p>хозяйственного потенциала, экологических проблем представлять в различных формах (графики, таблицы, схемы, диаграммы, карты) географическую информацию; -формулировать выводы и заключения на основе анализа и интерпретации информации из различных источников географической информации критические оценивать и интерпретировать информацию получаемую из различных источников использовать различные источники географической информации для решения учебных и практико-ориентированных задач;</p>
--	--	---

	<p>способность к сочувствию и сопереживанию; - в социальных навыках включающих способность выстраивать отношения с другими людьми заботиться проявлять интерес и разрешать конфликты;</p>	
<p>ОК 04 Эффективно взаимодействовать и работать в коллективе и команде</p>	<p>-готовность к саморазвитию, самостоятельности и самоопределению; -овладение навыками учебного учебно-исследовательской проектной социальной деятельности; Овладение универсальными коммуникативными действиями: совместная деятельность: -помнить и использовать преимущества команды индивидуальной работы -принимать цели совместной деятельности организовывать и координировать действия по её достижению составлять план действий распределять роли с учётом мнений участников обсуждать результаты совместной работы; координировать и выполнять работу В условиях реального виртуального и комбинированного взаимодействия; -осуществлять позитивное стратегическое поведение в различных ситуациях проявлять творчество и воображение быть инициативными; Овладение универсальными регулятивными действиями: -принятие себя и других людей принимать мотивы и аргументы других людей при анализе результатов деятельности -признавать своё право и право других людей на ошибки; -развивать способность понимать мир с позиции</p>	<p>-владеть географической терминологией и системы базовых географических понятий умение применять социально-экономические понятия для решения учебных и практико-ориентированных задач</p>

	другого человека	
ОК 05 Осуществлять устную и письменную коммуникацию на государственном языке Российской Федерации с учётом особенностей социального и культурного контекста	<p>в области эстетического воспитания:</p> <ul style="list-style-type: none"> -эстетическое отношение к миру включая эстетику быта научного и технического творчества спорта труда и общественных отношений; -способность воспринимать различные виды искусства традиции и творчество своего и других народов ощущать эмоциональное воздействие искусства; -убеждённость значимости для личности и общества отечественного и мирового искусства этнических культурных традиций и народов народного творчества; -готовность к самовыражению в разных видах искусства стремление проявлять качество творческой личности; <p>Овладение универсальными коммуникативными действиями:</p> <ul style="list-style-type: none"> -общение: -осуществлять коммуникацию во всех сферах жизни; -распознавать невербальные средства общения понимать значение социальных знаков распознавать предпосылки конфликтных ситуаций и смещать конфликты; -развёрнуто и логично излагать свою точку зрения с использованием языковых средств. 	<p>Освоить и применить знания о размещении основных географических объектов и территориальной организации природы и общества понятие и концепции устойчивого развития зелёной энергетики глобализации и проблем народа населения Выбериайте использовать источники географической информации для определения положения и взаиморасположения объектов в пространстве описывать положение и взаиморасположение географических объектов пространстве;</p> <p>-сформировать систему комплексных социально-ориентированных, географических знаний о закономерностях развития природы размещение населения и хозяйства различать географические процессы и явления и распознавать их появления в повседневной жизни использовать знания об основных географических закономерностях для определения и сравнения свойств изучения географических объектов явлений и процессов; проводить классификацию географических объектов процессов и явлений устанавливать взаимосвязи между социально-экономическими и геоэкологическими процессами и явлениями между природными условиями и размещением населения между природными условиями и природно-ресурсным капиталом и отраслевой структуры хозяйств стран формулировать обосновывать выводы на основе использования географических знаний.</p>
ОК 06 Проявлять гражданско-патриотическую позицию демонстрировать осознанное поведение на	<p>Осознание обучающимися российской гражданской идентичности;</p> <ul style="list-style-type: none"> -целенаправленное развитие внутренней позиции личности на основе духовно-нравственных ценностей народов Российской Федерации 	<p>- понимать роль и место современной географической науки в системе научных дисциплин её участие в решении важнейших проблем человечества приводить примеры проявления глобальных проблем в решении которых принимают участие современная</p>

<p>основе традиционных общечеловеческих ценностей в том числе с учётом гармонизации межнациональных и межрелигиозных отношений применять стандарты антикоррупционного поведения</p>	<p>исторических и национально-культурных традиций формирование системы значимых ценностно-смысловых установок антикоррупционного мировоззрения правосознание экологической культуры способности ставить цели и строить жизненные планы;</p> <p>В частности гражданского воспитания:</p> <ul style="list-style-type: none"> - осознание своей конституционных прав и обязанностей, уважения закона и правопорядка принятие традиционных национальных общечеловеческих гуманистических и демократических ценностей; - готовность противостоять идеологии экстремизма национализма ксенофобии дискриминации по социальным религиозным расовым национальным признакам; - готовность вести совместную деятельность в интересах гражданского общества участвовать в самоуправлении вообще образовательной организации и детской юношеских организациях; - умение взаимодействовать с социальными институтами в соответствии с их функциями и назначением. 	<p>географическая наука на региональном уровне в разных странах в том числе в России определять роль географических наук в достижении цели устойчивого развития;</p> <ul style="list-style-type: none"> - владеть умениями географического анализа и интерпретации информации из различных источников находить отбирать систематизировать информацию необходимую для изучения географических объектов и явлений отдельных территорий мира и России, их обеспеченности природными человеческими ресурсами хозяйственного потенциала экологических проблем представлять в различных формах графики таблицы схемы диаграммы карты географическую информацию формулировать выводы и заключение на основе анализа и интерпретации информации из различных источников географической информации критически оценивать И интерпретировать информацию полученную из различных источников использовать различные источники географической информации для решения учебных и практика ориентированных задач; - сформировать умение применять географическое знание для объяснения разнообразных явлений и процессов объяснять изученные социально-экономические и геоэкологические процессы и явления объяснять географические способности особенности стран с разным уровнем социально-экономического развития включая особенности проявления в них глобальных проблем человечества использовать географические знания у мирового хозяйстве и население мира об особенностях взаимодействия природы и общества для решения учебных и практико-ориентированных задач.
<p>ОК 07 Содействовать сохранению окружающей</p>	<p>В области экологического воспитания:</p> <ul style="list-style-type: none"> - сформировать экологичность культуры понимание 	<ul style="list-style-type: none"> - сформировать систему комплексных социально-ориентированно-географические знания о закономерных

<p>среды ресурсы сбережения применять знания об изменении климата принципы бережливого производства эффективно действовать чрезвычайных ситуациях.</p>	<p>влияния социально-экономических процессов на состояние природной и социальной среды создание глобального характера экологических проблем осознание; -планирование и осуществление действий в окружающей среде на основе знаний целей устойчивого развития человечества активное неприятие действий приносящих вред окружающей среде; -умение прогнозировать неблагоприятные экологические последствия предпринимаемых действий предотвращать их расширение опыта деятельности экологической направленности; - овладение навыками учебного исследовательской проектной и социальной деятельности.</p>	<p>развития природы размещение населения хозяйства различать географические процессы и явления распознавать их проявления в повседневной жизни использовать знания об основных географических закономерностях для определения и сравнения свойств изучаемой географических объектов явлений и процессов; -проводить классификацию географических объектов процессах и явления устанавливать взаимосвязи между социально-экономическими и геоэкологическими процессами явлениями между природными условиями и размещением населения между природными условиями и природно-ресурсным капиталом и отраслевой структурой хозяйства стран формулировать и обосновывать выводы на основе использования географических знаний; -владеть умениями географического анализа и интерпретации информации из различных источников находить отбирать систематизировать информацию необходимую для изучения географических объектов и явлений отдельных территорий мира и России, их обеспеченности природными человеческими ресурсами хозяйственного потенциала, экологических проблем; -представлять в различных формах (графики, таблицы, схемы, диаграммы, карты) географическую информацию; -формулировать выводы и заключение на основе анализа интерпретации информации из различных источников географической информации, критические оценивать и интерпретировать информацию полученную из различных источников, использовать различные источники географической информации для решения учебных и практико-ориентированных задач; - сформировать умение применять географические знания</p>
---	--	---

		для объяснения разнообразных явлений и процессов объяснять изученные социально-экономические и геоэкологические процессы и явления, объяснять географические особенности стран с разным уровнем социально-экономического развития.
ОК 09 Пользоваться профессиональной документацией на государственном и иностранном языке	<p>-наличие мотивации к обучению и личностному развитию:</p> <p>в области ценности научного познания:</p> <p>-сформированность мировоззрения соответствующего современному уровню развития науки общественной практики осознанного на диалоге культуры способствующее сознанию своего места а в поле культурном мире;</p> <p>-совершенствование языков и читательской культуры как средство взаимодействия между людьми и познанием мира;</p> <p>-осознание ценности научной деятельности готовность осуществлять проектную и исследовательскую деятельности индивидуально и в группе;</p> <p>Овладение универсальными учебными познавательными действиями:</p> <p>-базовый исследовательские действия водить навыками учебно-исследовательской и проектной деятельности навыками разрешения проблем способности готовы к самостоятельному поиску методов решения практических задач применению различных методов познания;</p> <p>-овладение видами деятельности по получению нового знания его интерпретация преобразование и применение в различных учебных ситуациях, в том числе при создании учебных и социальных проектов;</p> <p>-формирование научного типа мышления, владение научно терминологией ключевыми понятиями и</p>	<p>-освоить и применить знания о размещении основных географических объектов и территориальной организации природы и общества, понятие и концепция устойчивого развития зеленой энергетики, глобализации и проблема населения;</p> <p>-выбирать и использовать источники географической информации для определения положения и взаиморасположение объектов в пространстве;</p> <p>-владеть умением географического анализа и интерпретации информации за различные источников находить отбирать систематизировать информацию необходимую для изучения географических объектов и явлений отдельно территорий мира и России их обеспечены с природными человеческими ресурсами И хозяйственного потенциала экологических проблем представлять различные формы графика таблиц схемы диаграмма карты географическую информацию формулировать выводы и заключение на основе анализа и интерпретации информации из различных источников географической информации критические оценивать И интерпретировать информацию полученную из различных источников использовать различные источники географической информации для решения учебных и практико-ориентированных задач;</p> <p>-сформировать умение применять географические знания для объяснения разнообразных явлений и процессов объяснять изученные социально-экономический и геоэкологические процессы явления объясняет географические особенности стран с</p>

	методами, осуществлять целенаправленный поиск переноса средств и способов действия в профессиональную среду.	различным уровнем социально-экономического развития.
ПК 3.2. Осуществлять надзор и контроль за состоянием и эксплуатацией электрооборудования, автоматизированных и роботизированных систем на сельскохозяйственном предприятии.	-умение прогнозировать неблагоприятные экологические последствия предпринимаемых действий, предотвращать их	-сформированность умения анализировать полученные знания для объяснения размещения основных географических объектов и территориальной организации природы и общества, понятие и концепция устойчивого развития зеленой энергетики, глобализации и проблема народонаселения -выбирать и использовать источники географической информации для определения положения и взаиморасположение объектов в пространстве.

1.3 Объем общеобразовательного учебного предмета и виды учебной работы

Таблица 2

Вид учебной работы	Объем в часах
Объем образовательной программы	72
в том числе:	
Основное содержание	56
в том числе:	
теоретическое обучение	36
практические занятия	20
лабораторные занятия	-
Профессионально-ориентированное содержание (содержание прикладного модуля)	16
теоретическое обучение	8
практические занятия	8
лабораторные занятия	-
Самостоятельная работа	-
Консультации	-
Промежуточная аттестация в форме дифференцированного зачета	-

2. СТРУКТУРА И СОДЕРЖАНИЕ ОБЩЕОБРАЗОВАТЕЛЬНОГО УЧЕБНОГО ПРЕДМЕТА

2.1 Тематический план и содержание общеобразовательного учебного предмета ОУП.11 География

Таблица 3

Наименование разделов и тем	Содержание учебного материала (основное и профессионально-ориентированное), формы организации деятельности обучающихся (лабораторные и практические занятия, самостоятельная работа студентов прикладной модуль (при наличии))	Объем часов	Коды компетенций, формированию которых способствует элемент программы
1	2	3	4
	Основное содержание		
Введение	<p>Теоретическое обучение: Введение источники географической информации география как наука её роль и значение в системе наук источники географической информации и методы работы с ними традиционные и новые методы географических исследований географические карты различной тематики и их Практическое использование сырьё источники информации метод работы с ними (видеоблоге тематические группы в соцсетях художественной литературы путеводители карты)и их критический анализ.</p> <p>Лабораторные и практические занятия</p> <p>Самостоятельная работа студентов</p>	2	ОК 01 ОК 02
Раздел 1. Общая характеристика мира		38	
Тема 1.1 Современная политическая карта мира	<p>Содержание учебного материала</p> <p>Теоретическое обучение: Политическая карта мира исторические этапы её формирования и современные особенности. Субъекты политической карты мира. Суверенные государства и не самоуправляющиеся государственные образования. Группировка стран по площади территорий и численности населения, формы правления, типа государственного устройства и форма государственного режима типология стран по уровню социально-экономического развития условия и особенности социально-экономического развития развитых и развивающихся стран и их типы. Понятие о политической географии влияние международных отношений на политическую карту мира региональные и локальные конфликты основанные</p>	4	ОК 02 ОК 04 ОК 09

	политические и военные союзы в современном мире.		
	Лабораторные и практические занятия		
	Практическая работа №1. «Ознакомление с политической картой мира».	2	
	Самостоятельная работа студентов		
Тема 1.2 География мировых природных ресурсов.	Содержание учебного материала		ОК 01 ОК 02 ОК 03 ОК 05 ОК 06 ОК 07
	Теоретическое обучение: Мировые природные ресурсы. Ресурсообеспеченность. Классификация видов природных ресурсов (минеральные, земельные, водные, биологические, агроклиматические и т.д.) размещение различных видов природных ресурсов на территории мировой суши ресурсы Мирового океана теоретическое сочетание природных ресурсов природно-ресурсный потенциал. Рациональное использование ресурсов и охрана окружающей среды.	2	
	Лабораторные и практические занятия		
	Практическая работа №2. «Оценка ресурсообеспеченности отдельных стран (регионов) мира (по выбору).	2	
	Практическая работа №3. «Выявление и обозначение регионов с не благоприятной экологической обстановкой»	2	
	Самостоятельная работа студентов		
Тема 1.3 География населения мира	Содержание учебного материала		ОК 01 ОК 02 ОК 03 ОК 04
	Теоретическое обучение: Современная демографическая ситуация. Численность населения мира и её динамика наиболее населённые регионы и страны мира. Воспроизводство населения его типы. Демографическая политика качество жизни населения территориальные различия в среде продолжительности жизни населения обеспеченности чистой питьевой водой уровень заболеваемости а младенческой смертности грамм грамотности населения индекс человеческого развития. Современная структура населения. Половозрастная структура населения. Расовой, этнологический и религиозный состав населения мира социальная структура общества.	2	

	<p>Занятость населения. Размещение населения.</p> <p>Экономически активное и самодеятельное население. Качество рабочей силы в различных странах мира, особенности размещения населения в регионах и странах мира. Миграция населения их основные причины и направления. Урбанизация, масштабы, типы урбанизации в различных регионах и странах мира. Ложная урбанизация. Города-миллионеры, сверхгорода и мегаполисы.</p>	2	
	Лабораторные и практические занятия		
	<p>Практическая работа №4. « Анализ особенностей населения в различных странах и регионах мира (особенности демографической ситуации, расселение, сравнительная оценка качества жизни населения, сравнительная оценка культурных традиций народов и т.д.)</p>	2	
	Самостоятельная работа студентов		
Тема 1.4 Мировое хозяйство	Содержание учебного материала		
	<p>Теоретическое обучение</p> <p>Современные особенности развития мирового хозяйства.</p> <p>Мировая экономика, исторические этапы её развития. Международное географическое разделение труда, международная специализация и кооперирование. Научно-технический Прогресс и его современные особенности. Современные особенности развития мирового хозяйства, социально-экономические модели стран интернационализация производства и глобализации мировой экономики. Региональная интеграция основные показатели характеризующие место и роль стран в мировой экономике.</p>	2	<p>ОК 01 ОК 02 ОК 03 ОК 04 ПК 3.2.</p>
	Лабораторные и практические занятия		
	<p>Практическая работа №5. «Сравнительная характеристика ведущих факторов размещения производительных сил».</p>	2	
	Профессионально-ориентированное содержание (содержание прикладного модуля)		

<p>Теоретическое обучение: География основных отраслей мирового хозяйства. Топливо-энергетический комплекс мира. Электроэнергетика мира, топливный баланс мира. Рост производства различных видов топлива. Газовая, нефтяная, угольная промышленность мира. Альтернативные источники энергии. Географические особенности развития мировой электроэнергетики. Чёрная, цветная металлургия. Современное развитие чёрной металлургии мира, металлургические базы мира. географические особенности развития цветной металлургии мира. Факторы размещения предприятий цветной металлургии.</p>	2	
<p>Машиностроение. Отраслевая структура машиностроения. Развития отраслей машиностроения в мире, главный центр машиностроения.</p>	2	
<p>Транспортный комплекс. Транспортный комплекс и его современная структура груза и пассажирооборот транспорта географические особенности развития различных видов мирового транспорта крупнейшие мировые морские торговые порты и аэропорты</p>		
<p>Химическая промышленность. Лесная и лёгкая промышленность. Географические особенности развития химической, лесной и лёгкой промышленности.</p>	2	
<p>Сельское хозяйство. Сельское хозяйство и его экономические особенности. Интенсивно и экстенсивная сельское хозяйство. Зелёная революция и её основные направления. Агропромышленный комплекс география мирового растениеводства и животноводства.</p>		
<p>География отраслей не производственной сферы. Основные направления международной торговли товарами и услугами . Факторы формирующие международную хозяйственную специализацию стран и регионов мира. Дифференциация стран мира по уровню развития медицинских образовательных туристических деловых и информационных услуг особенности современной торговли услугами.</p>	2	
<p>Лабораторные и практические занятия</p>		
<p>Практическая работа №6. «Определение хозяйственной специализации стран и регионов мира».</p>	2	
<p>Практическая работа №7. «Размещение профильной отрасли мирового хозяйства на карте мира».</p>	2	

	Практическая работа №8. «Составление экономико-географической характеристики профильной отрасли»	2	
	Практическая работа №9. «Определение и обозначение стран- экспертов основных видов промышленной и сельскохозяйственной продукции, видов сырья, районов международного туризма и отдыха».	2	
	Самостоятельная работа студентов		
Основное содержание			
Раздел 2. Региональная характеристика мира.		28	
Тема 2.1 Зарубежная Европа	Содержание учебного материала		ОК 01 ОК 02 ОК 03
	Теоретическое обучение: Место и роль зарубежной Европы в мире. Особенности географического положения региона. История формирования его политической карты, характеристика природно-ресурсного потенциала особенности населения. хозяйство стран зарубежной Европы. Сельское хозяйство, транспорт, туризм. Особенности отраслевого состава промышленности. Особенности развития сельского хозяйства зарубежной Европы. Уровень развития транспорта и туризма в Европе. Развитие и размещение предприятий профильной отрасли в Европе.	2	
	Германия и Великобритания как ведущие страны зарубежной Европы. Условия их формирования и развития особенности политической системы. Природные ресурсные потенциал население. Ведущие отрасли хозяйства и их территориальная структура	2	
	Лабораторные и практические занятия		
	Практическая работа №10. «Характеристика особенности природы населения и хозяйства европейских стран».	2	
	Самостоятельная работа студентов		
Тема 2.2 Зарубежная Азия	Содержание учебного материала		ОК 01 ОК 02 ОК 03
	Теоретическая обучение: Место и роль зарубежной Азии в мире. Особенности географического положения региона. История формирования его политической карты, горячие точки современные зарубежной Азии. Характерные черты природные ресурсного потенциала. Населения и хозяйство регионов зарубежной Азии. Развитие и размещение предприятий профильный отрасли в Азии.	2	

	Япония, Китай, Индия и страны персидского залива как ведущие страны зарубежной Азии. Условия их формирования и развития. Особенности политической системы природно-ресурсный потенциал. Ведущие отрасли хозяйства.	2	
	Лабораторные и практические занятия		
	Практическая работа №11. «Сравнительная характеристика особенности природы населения и хозяйства стран юго-западной и юго-восточной Азии».	2	
	Самостоятельная работа студентов		
Тема 2.3 Африка	Содержание учебного материала		
	Теоретическое обучение: Место и роль Африки в мире. Особенности географического положения региона, история формирования его политической карты. Характерные черты природные ресурсного потенциала и особенности населения Африки. Особенности хозяйства стран Африки. Особенности развития субрегиона развития и размещение предприятий в Африке. Экономическая отсталость материка и пути ее преодоления. Развитие и размещение предприятий профильной отрасли в Африке.	2	ОК 01 ОК 02 ОК 03
	Лабораторные и практические занятия		
	Самостоятельная работа студентов		
Тема 2.4 Америка	Содержание учебного материала		
	Теоретическое обучение: Место и роль Северной Америки в мире. Особенности географического положения региона. История формирования его политической карты. Характерные черты природный ресурсного потенциала населения и хозяйство, развитие и размещение предприятий профильной отрасли в Северной Америке. США. Природные ресурсы населения и хозяйство США .Условия их формирования и развития особенности политической системы населения США . Ведущие отрасли хозяйства и экономические районы США. Канада. Природные ресурсы и хозяйства Канады в условиях формирования и развития особенности политической системы. Населения Канады, ведущий отрасли хозяйства и экономического района Канады Роль Латинской Америки в мире. Особенности географического положения региона,	4	ОК 01 ОК 02 ОК 03

	история формирования его политической карты. Население Латинской Америки. Хозяйство стран латинское имеет Америке .Отрасли международные специализации, структура хозяйства. Интеграционные группировки. Бразилия и Мексика как ведущие страны Латинской Америки ,условия их формирования и развития особенности политической системы. Природный ресурсный потенциал населения ведущую отрасли хозяйства их территориальная структура развитие и размещение предприятий профиль отрасли в Латинской Америке.		
	Лабораторные и практические занятия		
	Практическая работа № 12. «Составление сравнительной экономико-географической характеристики двух стран северной и Латинской Америки».	2	
	Самостоятельная работа студентов		
Тема 2.5 Австралия и Океания	Содержание учебного материала		ОК 01 ОК 02 ОК 03
	Теоретическое обучение: Место и роль Австралии Океании в мире. Особенности географического положения региона. История формирования его политической карты, особенности природных ресурсного потенциала, населения и хозяйство. Отраслевая, территориальная структура хозяйства Австралии. Новой Зеландии. Развития и размещение предприятий профиля отрасли в Австралии и Океании.	2	
	Лабораторные и практические занятия		
	Самостоятельная работа студентов		
Тема 2.6 Россия в современном мире	Содержание учебного материала		ОК 01 ОК 02 ОК 03
	Теоретическое обучение: Россия на политической карте мира, изменение географического геополитического и геоэкономического положения России на рубеже 20-21 века. Место России в мировом хозяйстве её участие в международной торговле товарами и других формах внешнеэкономических связей. Особенности территориальной структуры хозяйства, география отрасли международной специализации РФ . Развитие, размещение предприятий профильный отрасли в России.	2	
	Лабораторные и практические занятия		
	Практическая работа № 13. «Оценка современного геополитического и геоэкономического положения России определение роли России и её отдельных регионов международной международном географическом разделении труда».	2	

	Практическая работа №14. «Определение отраслевой и территориальной структуры внешней торговли товарами России».	2	
	Самостоятельная работа студентов		
Раздел 3. Глобальные проблемы человечества.		4	
Тема 3.1 Классификация глобальных проблем. Глобальные прогнозы, гипотезы и проекты.	Содержание учебного материала		ОК 01 ОК 02 ОК 03 ОК 04 ОК 05 ОК 06 ОК 07
	Теоретическое обучение: Глобальные проблемы человечества. Глобальные процессы, континентальные, региональные, зональные, локальные проявления глобальных процессов. Понятие о глобальных проблемах современности естественнонаучных и общественных. Сырьевая, Энергетическая, демографическая, продовольственной, экологические проблемы как особо приоритетные возможные пути их решения проблемы преодолении отсталости развивающихся стран влияние предприятий профильной отрасли на глобальные проблемы. Роль географии в решении глобальных проблем человечества.	4	
	Лабораторные и практические занятия		
	Самостоятельная работа студентов		
Промежуточная аттестация в форме дифференцированного зачета		-	
Консультации		-	
Объем образовательной программы		72	

3. УСЛОВИЯ РЕАЛИЗАЦИИ ОБЩЕОБРАЗОВАТЕЛЬНОГО УЧЕБНОГО ПРЕДМЕТА

3.1 Требования к минимальному материально-техническому обеспечению

Реализация программы дисциплины требует наличия учебного кабинета географии, оснащенного оборудованием: мебель, доска, мел, наглядные пособия (комплекты учебных карт, плакатов), техническими средствами обучения: компьютер с устройствами воспроизведения звука, принтер, мультимедиа-проектор с экраном.

Оборудование учебного кабинета:

-наглядные пособия (комплекты учебных таблиц, стендов, схем, плакатов, портретов выдающихся ученых и др.);

-дидактические материалы (задания для контрольных работ, для разных видов оценочных средств и др.

Технические средства обучения и программное обеспечение:

-технические средства обучения (персональный компьютер с лицензионным программным обеспечением; мультимедийный проектор; выход в локальную сеть);

-залы (библиотека, читальный зал с выходом в сеть Интернет).

-персональный компьютер, мультимедийный проектор.

3.2 Информационное обеспечение обучения

Перечень рекомендуемых учебных изданий, дополнительной литературы, Интернет-ресурсов

Основные источники:

1. *Баранчиков Е.В.* География для профессий и спец. социально-экономического профиля : учеб. для студ. учреждений СПО / Е.В. Баранчиков. - 6-е изд., стер. - Москва : Академия, 2018. - 304 с.

2. *Баранчиков, Е.В.* География для профессий и спец. социально-экономического профиля : учеб. для студ. учреждений СПО / Е.В. Баранчиков. - Москва : Академия, 2017. - 304 с. *Лукьянова Н.С.* География : учебник / Лукьянова Н.С. — Москва : КноРус, 2022. — 233 с. — ISBN 978-5-406-10101-8. — URL: <https://book.ru/book/944632> (дата обращения: 02.12.2022). — Текст : электронный.

3. *Баранчиков Е.В.* География для профессий и спец. социально-экономического профиля: учеб. для студ. учреждений СПО / Е.В. Баранчиков. - 6-е изд., стер. - Москва : Академия, 2019. - 320 с. : 16 с. — ISBN 978-5-4468-4109-7. - URL: <https://www.academia-moscow.ru/reader/?id=290928> (дата обращения: 02.12.2022)— Текст : электронный.

Дополнительные источники:

1. *Максаковский, В.П.* Экономическая и социальная география мира : учебник для 10 кл. общеобраз. учр. / В. П. Максаковский. - Москва : Просвещение, 2011. -288 с.

2. *Гладкий, Ю.Н.* Экономическая и социальная география мира : учебник для 10 кл. ср.шк. / Ю. Н. Гладкий, С. Б. Лавров. - Москва : Просвещение, 2007. -269 с

4. КОНТРОЛЬ И ОЦЕНКА РЕЗУЛЬТАТОВ ОСВОЕНИЯ ОБЩЕОБРАЗОВАТЕЛЬНОГО ПРЕДМЕТА

Контроль и оценка результатов освоения общеобразовательной учебного предмета раскрываются через предметные результаты, направленные на формирование общих и профессиональных компетенций по разделам и темам содержания учебного материала.

Таблица 4

Код и наименование формируемых компетенций (ОК, ПК)	Раздел/Тема	Тип оценочных мероприятий для контроля предметных результатов
Раздел 1. Общая характеристика мира		
ОК 01 ОК 02 ОК 04 ОК 09	Тема 1.1 Современная политическая карта мира	тестирование Кейс задания географический диктант устный опрос фронтальный письменный опрос контрольная работа оценка самостоятельно выполненных заданий проводится в форме тестирования
ОК 01 ОК 02 ОК 03 ОК 05 ОК 06 ОК 07	Тема 1.2 География мировых природных ресурсов	географический диктант устный опрос фронтальный письменный опрос оценка составленных презентаций по темам раздела оценка работы с картами атласа мира, заполнение контурных карт
ОК 01 ОК 02 ОК 03 ОК 04	Тема 1.3 География населения мира	географический диктант устный опрос фронтальный письменный опрос эссе, доклады, рефераты
ОК 01 ОК 02 ОК 03 ОК 04 ПК 3.2.	Тема 1.4 Мировое хозяйство	географический диктант устный опрос фронтальный письменный опрос эссе, доклады, рефераты Выполнение кейса на анализ информации о развития биотехнологий с применением технических систем (по группам), представление результатов решения кейсов
Раздел 2. Региональная характеристика мира.		
ОК 01 ОК 02 ОК 03	Тема 2.1 Зарубежная Европа	географический диктант устный опрос фронтальный письменный опрос эссе, доклады, рефераты

		оценка составленных презентаций по темам раздела оценка работы с картами атласа мира, заполнение контурных карт
ОК 01 ОК 02 ОК 03	Тема 2.2 Зарубежная Азия	географический диктант устный опрос фронтальный письменный опрос эссе, доклады, рефераты оценка составленных презентаций по темам раздела оценка работы с картами атласа мира, заполнение контурных карт
ОК 01 ОК 02 ОК 03	Тема 2.3 Африка	географический диктант устный опрос фронтальный письменный опрос эссе, доклады, рефераты
ОК 01 ОК 02 ОК 03	Тема 2.4 Америка	географический диктант устный опрос фронтальный письменный опрос эссе, доклады, рефераты
ОК 01 ОК 02 ОК 03	Тема 2.5 Австралия и Океания	географический диктант устный опрос фронтальный письменный опрос эссе, доклады, рефераты
ОК 01 ОК 02 ОК 03	Тема 2.6 Россия в современном мире	географический диктант устный опрос фронтальный письменный опрос эссе, доклады, рефераты
Раздел 3. Глобальные проблемы человечества.		
ОК 01 ОК 02 ОК 03 ОК 04 ОК 05 ОК 06 ОК 07	Тема 3.1 Классификация глобальных проблем. Глобальные прогнозы, гипотезы и проекты.	географический диктант устный опрос фронтальный письменный опрос эссе, доклады, рефераты оценка составленных презентаций по темам раздела оценка работы с картами атласа мира, заполнение контурных карт

ОУП.12 Индивидуальный проект

индекс, название общеобразовательного предмета

1. ОБЩАЯ ХАРАКТЕРИСТИКА РАБОЧЕЙ ПРОГРАММЫ ОБЩЕОБРАЗОВАТЕЛЬНОГО ПРЕДМЕТА

1.1. Место общеобразовательного учебного предмета в структуре основной профессиональной образовательной программы:

ОУП.12 Индивидуальный проект является обязательной частью общеобразовательного цикла ОПОП специальности/профессии: **35.02.08 Электротехнические системы в агропромышленном комплексе (АПК)**

1.2. Цель и планируемые результаты освоения общеобразовательного учебного предмета:

Цель: формирование у обучающихся системных представлений и опыта применения методов, технологий и форм организации проектной и учебно-исследовательской деятельности для достижения практико-ориентированных результатов образования; развитие у обучающихся опыта самостоятельной и творческой деятельности: образовательной, учебно-исследовательской и проектной, социальной, информационно-исследовательской, художественной и др.

Задачи:

-обучение планированию (обучающийся должен уметь четко определить цель, описать основные шаги по ее достижению, концентрироваться на достижении цели на протяжении всей работы);

-развитие навыков сбора и обработки информации;

-развитие умения ориентироваться в информационном пространстве, отбирать и систематизировать полученный материал;

-развитие умения анализировать, сравнивать, критически мыслить;

-развитие умения делать собственные обобщенные выводы;

-развитие умения составлять письменный отчет о самостоятельной работе над проектом (составлять план работы, четко оформлять и презентовать информацию, иметь понятие о библиографии);

-формирование позитивного отношения к деятельности (обучающийся должен проявлять инициативу, выполнять работу в установленные сроки);

-формирование и развитие навыков публичного выступления;

-формирование интереса к будущей профессиональной деятельности.

**Планируемые результаты освоения общеобразовательного учебного предмета
ОУП.12 Индивидуальный проект в соответствии с ФГОС СПО и на основе ФГОС СОО**

Особое значение общеобразовательного учебного предмета имеет при формировании и развитии ОК и ПК (Выбор ПК осуществляется в зависимости от выбранного предмета и тематики проекта):

Код и наименование формируемых компетенций	Планируемые результаты освоения предмета	
	Общие	Предметные
ОК 01. Выбирать способы решения задач профессиональной деятельности применительно к различным контекстам	<p>В части трудового воспитания:</p> <ul style="list-style-type: none"> -готовность к труду, осознание ценности мастерства, трудолюбие; У -готовность к активной деятельности технологической и социальной направленности, способность инициировать, планировать и самостоятельно выполнять такую деятельность; -интерес к различным сферам профессиональной деятельности, <p>Овладение универсальными учебными познавательными действиями:</p> <p>а) базовые логические действия:</p> <ul style="list-style-type: none"> -самостоятельно формулировать и актуализировать проблему, рассматривать ее всесторонне; -устанавливать существенный признак или основания для сравнения, классификации и обобщения; -определять цели деятельности, задавать параметры и критерии их достижения; -выявлять закономерности и противоречия в рассматриваемых явлениях; -вносить коррективы в деятельность, оценивать соответствие результатов целям, оценивать риски последствий деятельности; -развивать креативное мышление при решении жизненных проблем <p>б) базовые исследовательские действия:</p> <ul style="list-style-type: none"> -владеть навыками учебно-исследовательской и проектной деятельности, навыками разрешения проблем; -выявлять причинно-следственные связи и 	<ul style="list-style-type: none"> -формулировать тему проектной и исследовательской работы, доказывать её актуальность; -составлять индивидуальный план проектной и исследовательской работы; -выделять объект и предмет исследования; -определять цели и задачи проектной и исследовательской работы; -формировать интерес к будущей профессиональной деятельности.

	<p>актуализировать задачу, выдвигать гипотезу ее решения, находить аргументы для доказательства своих утверждений, задавать параметры и критерии решения;</p> <p>-анализировать полученные в ходе решения задачи результаты, критически оценивать их достоверность, прогнозировать изменение в новых условиях;</p> <p>-уметь переносить знания в познавательную и практическую области жизнедеятельности;</p> <p>-уметь интегрировать знания из разных предметных областей;</p> <p>-выдвигать новые идеи, предлагать оригинальные подходы и решения;</p> <p>и способность их использования в познавательной и социальной практике</p>	
<p>ОК 02. Использовать современные средства поиска, анализа и интерпретации информации, и информационные технологии для выполнения задач профессиональной деятельности</p>	<p>В области ценности научного познания:</p> <p>-сформированность мировоззрения, соответствующего современному уровню развития науки и общественной практики, основанного на диалоге культур, способствующего осознанию своего места в поликультурном мире;</p> <p>-совершенствование языковой и читательской культуры как средства взаимодействия между людьми и познания мира;</p> <p>-осознание ценности научной деятельности, готовность осуществлять проектную и исследовательскую деятельность индивидуально и в группе;</p> <p>Овладение универсальными учебными познавательными действиями:</p> <p>в) работа с информацией:</p> <p>-владеть навыками получения информации из источников разных типов, самостоятельно осуществлять поиск, анализ, систематизацию и интерпретацию информации различных видов и форм</p>	<p>-работать с различными источниками, в том числе с первоисточниками, грамотно их цитировать, оформлять библиографические ссылки, составлять библиографический список по проблеме;</p> <p>-выбирать и применять на практике методы исследовательской работы, адекватные задачам исследования;</p> <p>-оформлять теоретические и экспериментальные результаты исследовательской и проектной работы;</p> <p>-работать с различными информационными ресурсами.</p>

	<p>представления;</p> <ul style="list-style-type: none"> -создавать тексты в различных форматах с учетом назначения информации и целевой аудитории, выбирая оптимальную форму представления и визуализации; -оценивать достоверность, легитимность информации, ее соответствие правовым и морально-этическим нормам; -использовать средства информационных и коммуникационных технологий в решении когнитивных, коммуникативных и организационных задач с соблюдением требований эргономики, техники безопасности, гигиены, ресурсосбережения, правовых и этических норм, норм информационной безопасности; -владеть навыками распознавания и защиты информации, информационной безопасности личности 	
<p>ОК 03. Планировать и реализовывать собственное профессиональное и личностное развитие, предпринимательскую деятельность в профессиональной сфере, использовать знания по финансовой грамотности в различных жизненных ситуациях</p>	<p>В области духовно-нравственного воспитания:</p> <ul style="list-style-type: none"> -сформированность нравственного сознания, этического поведения; -способность оценивать ситуацию и принимать осознанные решения, ориентируясь на морально-нравственные нормы и ценности; -осознание личного вклада в построение устойчивого будущего; -ответственное отношение к своим родителям и (или) другим членам семьи, созданию семьи на основе осознанного принятия ценностей семейной жизни в соответствии с традициями народов России; <p>Овладение универсальными регулятивными действиями:</p> <p>а) самоорганизация:</p> <ul style="list-style-type: none"> -самостоятельно осуществлять познавательную деятельность, выявлять проблемы, ставить и формулировать собственные задачи в образовательной 	<ul style="list-style-type: none"> -владеть умениями проводить с опорой на полученные знания учебно-исследовательскую и проектную деятельность; -представлять результаты в виде завершенных проектов, презентаций, творческих работ социальной и междисциплинарной направленности; -оформлять результаты проектной и исследовательской работы (создавать презентации).

	<p>деятельности и жизненных ситуациях; -самостоятельно составлять план решения проблемы с учетом имеющихся ресурсов, собственных возможностей и предпочтений; -давать оценку новым ситуациям; способствовать формированию и проявлению широкой эрудиции в разных областях знаний, постоянно повышать свой образовательный и культурный уровень; б) самоконтроль: использовать приемы рефлексии для оценки ситуации, выбора верного решения; -уметь оценивать риски и своевременно принимать решения по их снижению; в) эмоциональный интеллект, предполагающий сформированность: внутренней мотивации, включающей стремление к достижению цели и успеху, оптимизм, инициативность, умение действовать, исходя из своих возможностей; -эмпатии, включающей способность понимать эмоциональное состояние других, учитывать его при осуществлении коммуникации, способность к сочувствию и сопереживанию; -социальных навыков, включающих способность выстраивать отношения с другими людьми, заботиться, проявлять интерес и разрешать конфликты</p>	
<p>ОК 04. Эффективно взаимодействовать и работать в коллективе и команде</p>	<p>-готовность к саморазвитию, самостоятельности и самоопределению; -овладение навыками учебно-исследовательской, проектной и социальной деятельности; Овладение универсальными коммуникативными действиями: б) совместная деятельность:</p>	<p>-рецензировать чужую исследовательскую или проектную работу; -использовать средства информационно-коммуникационных технологий в решении различных задач; -разрабатывать и защищать проекты различных типологий.</p>

	<p>-понимать и использовать преимущества командной и индивидуальной работы;</p> <p>-принимать цели совместной деятельности, организовывать и координировать действия по ее достижению: составлять план действий, распределять роли с учетом мнений участников обсуждать результаты совместной работы;</p> <p>-координировать и выполнять работу в условиях реального, виртуального и комбинированного взаимодействия;</p> <p>-осуществлять позитивное стратегическое поведение в различных ситуациях, проявлять творчество и воображение, быть инициативным</p> <p>Овладение универсальными регулятивными действиями:</p> <p>г) принятие себя и других людей:</p> <p>-принимать мотивы и аргументы других людей при анализе результатов деятельности;</p> <p>-признавать свое право и право других людей на ошибки;</p> <p>-развивать способность понимать мир с позиции другого человека</p>	
<p>ОК 05. Осуществлять устную и письменную коммуникацию на государственном языке Российской Федерации с учетом особенностей социального и культурного контекста</p>	<p>В области эстетического воспитания:</p> <p>-эстетическое отношение к миру, включая эстетику быта, научного и технического творчества, спорта, труда и общественных отношений;</p> <p>-способность воспринимать различные виды искусства, традиции и творчество своего и других народов, ощущать эмоциональное воздействие искусства;</p> <p>-убежденность в значимости для личности и общества отечественного и мирового искусства, этнических культурных традиций и народного творчества;</p> <p>-готовность к самовыражению в разных видах искусства, стремление проявлять качества творческой</p>	<p>-владеть умениями формулировать на основе приобретенных знаний собственные суждения и аргументы по определенным проблемам;</p> <p>-уметь конкретизировать теоретические положения фактами социальной действительности, модельными ситуациями, примерами из личного социального опыта и фактами социальной действительности, в том числе по соблюдению правил здорового образа жизни;</p> <p>-формирование и развитие навыков публичного выступления.</p>

	<p>личности; Овладение универсальными коммуникативными действиями: а) общение: -осуществлять коммуникации во всех сферах жизни; -распознавать невербальные средства общения, понимать значение социальных знаков, распознавать предпосылки конфликтных ситуаций и смягчать конфликты; -развернуто и логично излагать свою точку зрения с использованием языковых средств</p>	
ПК (по выбору)	Результаты освоения предмета (общие и предметные) зависят от выбранного предмета и тематики проекта.	

1.3 Объем общеобразовательного учебного предмета и виды учебной работы

Таблица 2

Вид учебной работы	Объем в часах
Объем образовательной программы	33
в том числе:	
Основное содержание	-
в том числе:	
теоретическое обучение	-
практические занятия	-
лабораторные занятия	-
Профессионально-ориентированное содержание (содержание прикладного модуля)	22
теоретическое обучение	8
практические занятия	14
лабораторные занятия	-
Самостоятельная работа	6
Консультации	1
Промежуточная аттестация в форме экзамена (защита индивидуального проекта)	4

2. СТРУКТУРА И СОДЕРЖАНИЕ ОБЩЕОБРАЗОВАТЕЛЬНОГО УЧЕБНОГО ПРЕДМЕТА

2.1 Тематический план и содержание общеобразовательного учебного предмета ОУП.12 Индивидуальный проект

Таблица 3

Наименование разделов и тем	Содержание учебного материала (основное и профессионально-ориентированное), лабораторные и практические занятия, прикладной модуль (при наличии)	Объем в часах	Формируемые компетенции
1	2	3	4
Раздел 1. Общее представление о проектной деятельности			
Тема 1.1 Введение. Типы и виды проектов. Основные элементы проектной деятельности	Содержание учебного материала	4	ОК 01 ОК 02 ОК 03 ОК 04 ОК 05 ПК (по выбору)
	Проект как один из видов самостоятельной деятельности обучающегося. Типы проектов. Элементы проектной деятельности. Выбор темы. Требования к выбору и формулировке темы.		
	Актуальность и практическая значимость исследования. Понятия «субъект» и «объект» проектирования. Определение цели, формулирование задач проекта. Классификация проектов, их структура.		
	Лабораторные и практические занятия		
	Лабораторная работа		
	Практическая работа 1. Основные элементы проектной деятельности		
	Практическая работа 1. Основные элементы проектной деятельности	2	
	Самостоятельная работа студентов	-	
Тема 1.2 Основные этапы работы над проектом	Содержание учебного материала	-	ОК 01 ОК 02 ОК 03 ОК 04 ОК 05 ПК (по выбору)
	Планирование этапов выполнения проекта. Методы проектирования.		
	Лабораторные и практические занятия		
	Лабораторная работа		
	Практическая работа 2. Этапы и методы выполнения проектов.		
	Практическая работа 2. Этапы и методы выполнения проектов.		
	Самостоятельная работа студентов	-	
Раздел 2. Подготовка индивидуального проекта к защите			
Тема 2.1. Информационные ресурсы	Содержание учебного материала	-	ОК 01 ОК 02 ОК 03
	Информационные ресурсы. Поиск, накопление и обработка информации. Составление библиографического списка		

	Лабораторные и практические занятия	-	ОК 04 ОК 05 ПК (по выбору)
	Лабораторная работа	-	
	Практическая работа 3. Составление библиографического списка	2	
	Самостоятельная работа студентов	-	
Тема 2.2. Оформление результатов проекта. Подготовка проекта к защите	Содержание учебного материала	4	ОК 01 ОК 02 ОК 03 ОК 04 ОК 05 ПК (по выбору)
	Подготовка проекта к защите. Работа над текстом выступления. Презентация проекта. Требования к оформлению презентации. Структура презентации. Оценивание проекта, критерии оценки индивидуального проекта.		
	Лабораторные и практические занятия	-	
	Лабораторная работа	-	
	Практическая работа 4. Оценивание проекта.	2	
	Самостоятельная работа студентов	-	
Раздел 3.Выполнение проекта			
Тема 3.1 Методология проекта	Содержание учебного материала		ОК 01 ОК 02 ОК 03 ОК 04 ОК 05 ПК (по выбору)
	Цели и задачи проекта, его актуальность, практическая значимость, связь с будущей профессиональной деятельностью.		
	Лабораторные и практические занятия	-	
	Лабораторная работа	-	
	Практическая работа 5. Методология проекта.	2	
	Самостоятельная работа студентов: Содержание проекта. Обоснование выбора темы. Исследование темы.	4	
Тема 3.2 Подготовка проекта к защите	Содержание учебного материала		ОК 01 ОК 02 ОК 03 ОК 04 ОК 05 ПК (по выбору)
	Итоги работы над проектом. Обобщение результатов работы. Оформление проекта. Подготовка к защите проекта.	-	
	Лабораторные и практические занятия	-	
	Лабораторная работа	-	
	Практическая работа 6 Обобщение результатов работы.	2	
	Практическая работа 7 Оформление документации по проекту.	2	
	Самостоятельная работа студентов:	2	

	Подготовка проекта к защите, разработка презентации и доклада к защите		
Промежуточная аттестация в форме экзамена (защита индивидуального проекта)		4	
Консультации		1	
Объем образовательной программы		33	

3. УСЛОВИЯ РЕАЛИЗАЦИИ ОБЩЕОБРАЗОВАТЕЛЬНОГО УЧЕБНОГО ПРЕДМЕТА

3.1 Требования к минимальному материально-техническому обеспечению

Для реализации программы общеобразовательного учебного предмета предусмотрены следующие специальные помещения: учебный кабинет, оснащенный необходимым для реализации программы учебного предмета оборудованием

Оборудование учебного кабинета:

посадочные места по количеству обучающихся; рабочее место преподавателя; доска;
шкаф для хранения УМК, наглядных пособий; библиотечный фонд.
наглядные пособия.

Технические средства обучения и программное обеспечение:

персональный компьютер,
лицензионное программное обеспечение,
телевизор (мультимедийный проектор).

Оборудование мастерской и рабочих мест мастерской:

Оборудование лаборатории и рабочих мест лаборатории:

3.2 Информационное обеспечение обучения

Перечень рекомендуемых учебных изданий, дополнительной литературы, Интернет-ресурсов

Основные источники:

1. Антропова, Н. В., Индивидуальный проект : учебное пособие / Н. В. Антропова. — Москва: КноРус, 2023. — 152 с. — ISBN 978-5-466-03229-1. — URL: <https://book.ru/book/949896> (дата обращения: 08.02.2024). — Текст: электронный.

2. Винник, В. К., Основы проектной деятельности: учебник / В. К. Винник, А. А. Воронкова. — Москва: КноРус, 2023. — 167 с. — ISBN 978-5-406-11066-9. — URL: <https://book.ru/book/947835> (дата обращения: 08.02.2024). — Текст: электронный.

3. Кунилова О.В. Индивидуальный проект. Проектно-исследовательская деятельность: учебное пособие / Кунилова О.В. — Москва: Русайнс, 2022. — 159 с. — ISBN 978-5-4365-0210-6. — URL: <https://book.ru/book/943261> (дата обращения: 01.12.2022). — Текст: электронный.

Дополнительные источники:

1. Мандель Б.Р. Основы проектной деятельности: учебное пособие для обучающихся в системе СПО / Б.Р. Мандель. - Москва: Директ-Медиа(тв), 2018.- 294 с.

2. Оганесян Н.Т. Методы активного социально-психологического обучения: Тренинги, дискуссии, игры - Киров: ВГПУ, 2014 - 176 с.

3. Розанова, Н. М., Основы исследовательской деятельности: учебник / Н. М. Розанова. — Москва: КноРус, 2024. — 303 с. — ISBN 978-5-406-12050-7. — URL: <https://book.ru/book/950599> (дата обращения: 08.02.2024). — Текст: электронный.

4. Сковородкина, И. З., Основы учебно-исследовательской деятельности студентов : учебник / И. З. Сковородкина, С. А. Герасимов, О. Б. Фомина. — Москва: КноРус, 2022. — 264 с. — ISBN 978-5-406-08996-5. — URL:<https://book.ru/book/941801> (дата обращения: 27.12.2022). — Текст: электронный.

5. Ступницкая М.А. Новые педагогические технологии: Учимся работать над проектами: рекомендации для учащихся, учителей и родителей - Ярославль: Академия развития, 2008 - 258 с.

4. КОНТРОЛЬ И ОЦЕНКА РЕЗУЛЬТАТОВ ОСВОЕНИЯ ОБЩЕОБРАЗОВАТЕЛЬНОГО ПРЕДМЕТА

Контроль и оценка результатов освоения общеобразовательной учебной программы раскрываются через предметные результаты, направленные на формирование общих и профессиональных компетенций по разделам и темам содержания учебного материала.

Таблица 4

Код и наименование формируемых компетенций (ОК, ПК)	Раздел/Тема	Тип оценочных мероприятий для контроля предметных результатов
Раздел 1. Общее представление о проектной деятельности		
ОК 01, ОК 02, ОК 03, ОК 04, ОК 05, ПК (по выбору)	Тема 1.1 Введение. Типы и виды проектов. Основные элементы проектной деятельности	Опрос, выполнение практической работы.
ОК 01, ОК 02, ОК 03, ОК 04, ОК 05, ПК (по выбору)	Тема 1.2 Основные этапы работы над проектом	Выполнение практической работы.
Раздел 2. Подготовка индивидуального проекта к защите		
ОК 01, ОК 02, ОК 03, ОК 04, ОК 05, ПК (по выбору)	Тема 2.1. Информационные ресурсы	Выполнение практической работы.
ОК 01, ОК 02, ОК 03, ОК 04, ОК 05, ПК (по выбору)	Тема 2.2. Оформление результатов проекта. Подготовка проекта к защите	Опрос, тестирование, выполнение практической работы.
Раздел 3. Выполнение проекта		
ОК 01, ОК 02, ОК 03, ОК 04, ОК 05, ПК (по выбору)	Тема 3.1 Методология проекта	Проверка выполнения практической работы.
ОК 01, ОК 02, ОК 03, ОК 04, ОК 05, ПК (по выбору)	Тема 3.2 Подготовка проекта к защите	Проверка выполнения практической работы.

3.1.2 Рабочие программы учебных предметов цикла «Общеобразовательные предметы (углубленные)»

ОУП.13.У Информатика

индекс, название общеобразовательного предмета

1. ОБЩАЯ ХАРАКТЕРИСТИКА РАБОЧЕЙ ПРОГРАММЫ ОБЩЕОБРАЗОВАТЕЛЬНОГО ПРЕДМЕТА

1.1. Место общеобразовательного учебного предмета в структуре основной профессиональной образовательной программы:

ОУП.13.У Информатика является обязательной частью общеобразовательного цикла ОПОП специальности/профессии: **35.02.08 Электротехнические системы в агропромышленном комплексе (АПК)**

1.2. Цель и планируемые результаты освоения общеобразовательного учебного предмета:

Цели:

-освоение системы базовых знаний, отражающих вклад информатики в формирование современной научной картины мира, роль информационных процессов в современном обществе, биологических и технических системах;

-овладение умениями применять, анализировать, преобразовывать информационные модели реальных объектов и процессов, используя при этом цифровые технологии, в том числе при изучении других дисциплин; развитие познавательных интересов, интеллектуальных и творческих способностей путем освоения и использования методов информатики и цифровых технологий при изучении различных учебных предметов;

-воспитание ответственного отношения к соблюдению этических и правовых норм информационной деятельности; приобретение опыта использования цифровых технологий в индивидуальной и коллективной учебной и познавательной, в том числе проектной деятельности.

Задачи:

-развитие мировоззрения: раскрытие роли информации и информационных процессов в природных, социальных и технических системах; понимание назначения информационного моделирования в научном познании мира; получение представления об основных трендах развития цифровых технологий, а также о социальных последствиях процесса информатизации и цифровизации общества;

-углубление теоретической подготовки: формирование знаний о научных основах передачи, обработки, поиска, защиты информации, об информационном и компьютерном моделировании;

-расширение технологической подготовки: освоение новых возможностей цифровых технологий, в том числе применительно к использованию в будущей профессиональной деятельности;

-приобретение опыта комплексного использования теоретических знаний (из области информатики и других предметов) и средств ИКТ в решении прикладных задач.

Планируемые результаты освоения общеобразовательного учебного предмета ОУП.13.У Информатика в соответствии с ФГОС СПО и на основе ФГОС СОО

Особое значение предмета имеет при формировании и развитии общих и профессиональных компетенций (ОК и ПК):

Код и наименование формируемых компетенций	Планируемые результаты освоения предмета	
	Общие	Предметные
ОК 01. Выбирать способы решения задач профессиональной деятельности применительно к различным контекстам	<p>В части трудового воспитания:</p> <ul style="list-style-type: none"> -готовность к труду, осознание ценности мастерства, трудолюбие; -готовность к активной деятельности технологической и социальной направленности, способность инициировать, планировать и самостоятельно выполнять такую деятельность; -интерес к различным сферам профессиональной деятельности, <p>Овладение универсальными учебными познавательными действиями:</p> <p>а) базовые логические действия:</p> <ul style="list-style-type: none"> -самостоятельно формулировать и актуализировать проблему, рассматривать ее всесторонне; -устанавливать существенный признак или основания для сравнения, классификации и обобщения; -определять цели деятельности, задавать параметры и критерии их достижения; -выявлять закономерности и противоречия в рассматриваемых явлениях; -вносить коррективы в деятельность, оценивать соответствие результатов целям, оценивать риски последствий деятельности; -развивать креативное мышление при решении жизненных проблем <p>б) базовые исследовательские действия:</p>	<ul style="list-style-type: none"> -понимать угрозу информационной безопасности, использовать методы и средства противодействия этим угрозам, соблюдение мер безопасности, предотвращающих незаконное распространение персональных данных; соблюдение требований техники безопасности и гигиены при работе с компьютерами и другими компонентами цифрового окружения; понимание правовых основ использования компьютерных программ, баз данных и работы в сети Интернет; -уметь организовывать личное информационное пространство с использованием различных средств цифровых технологий; понимание возможностей цифровых сервисов государственных услуг, цифровых образовательных сервисов; понимание возможностей и ограничений технологий искусственного интеллекта в различных областях; наличие представлений об использовании информационных технологий в различных профессиональных сферах -уметь реализовать этапы решения задач на компьютере; умение реализовывать на выбранном для изучения языке программирования высокого уровня (Паскаль, Python, Java, C++, C#) типовые алгоритмы обработки чисел, числовых последовательностей и массивов: представление числа в виде набора простых сомножителей; нахождение максимальной (минимальной) цифры натурального числа, записанного в системе счисления с основанием, не превышающим 10; вычисление обобщенных характеристик элементов массива или числовой последовательности (суммы, произведения среднего арифметического, минимального и максимального элементов, количества элементов, удовлетворяющих заданному условию); сортировку элементов массива;

	<p>-владеть навыками учебно-исследовательской и проектной деятельности, навыками разрешения проблем;</p> <p>-выявлять причинно-следственные связи и актуализировать задачу, выдвигать гипотезу ее решения, находить аргументы для доказательства своих утверждений, задавать параметры и критерии решения;</p> <p>-анализировать полученные в ходе решения задачи результаты, критически оценивать их достоверность, прогнозировать изменение в новых условиях;</p> <p>-уметь переносить знания в познавательную и практическую области жизнедеятельности;</p> <p>-уметь интегрировать знания из разных предметных областей;</p> <p>-выдвигать новые идеи, предлагать оригинальные подходы и решения;</p> <p>-способность их использования в познавательной и социальной практике</p>	
<p>ОК 02. Использовать современные средства поиска, анализа и интерпретации информации и информационные технологии для выполнения задач профессиональной деятельности</p>	<p>В области ценности научного познания:</p> <p>-сформированность мировоззрения, соответствующего современному уровню развития науки и общественной практики, основанного на диалоге культур, способствующего осознанию своего места в поликультурном мире;</p> <p>-совершенствование языковой и читательской культуры как средства взаимодействия между людьми и познания мира;</p> <p>-осознание ценности научной деятельности, готовность осуществлять проектную и исследовательскую деятельность индивидуально и в группе;</p>	<p>-владеть представлениями о роли информации и связанных с ней процессов в природе, технике и обществе; понятиями «информация», «информационный процесс», «система», «компоненты системы» «системный эффект», «информационная система», «система управления»; владеть методами поиска информации в сети Интернет; уметь критически оценивать информацию, полученную из сети Интернет; характеризовать большие данные, приводить примеры источников их получения и направления использования;</p> <p>-понимать основные принципы устройства и функционирования современных стационарных и мобильных компьютеров; тенденций развития компьютерных технологий; владеть навыками работы с операционными системами и основными видами программного обеспечения для решения учебных задач</p>

	<p>Овладение универсальными учебными познавательными действиями:</p> <p>в) работа с информацией:</p> <ul style="list-style-type: none"> -владеть навыками получения информации из источников разных типов, самостоятельно осуществлять поиск, анализ, систематизацию и интерпретацию информации различных видов и форм представления; -создавать тексты в различных форматах с учетом назначения информации и целевой аудитории, выбирая оптимальную форму представления и визуализации; -оценивать достоверность, легитимность информации, ее соответствие правовым и морально-этическим нормам; -использовать средства информационных и коммуникационных технологий в решении когнитивных, коммуникативных и организационных задач с соблюдением требований эргономики, техники безопасности, гигиены, ресурсосбережения, правовых и этических норм, норм информационной безопасности; -владеть навыками распознавания и защиты информации, информационной безопасности личности 	<p>по выбранной специализации;</p> <ul style="list-style-type: none"> -иметь представления о компьютерных сетях и их роли в современном мире; об общих принципах разработки и функционирования интернет-приложений; -понимать основные принципы дискретизации различных видов информации; уметь определять информационный объем текстовых, графических и звуковых данных при заданных параметрах дискретизации; -уметь строить неравномерные коды, допускающие однозначное декодирование сообщений (префиксные коды); использовать простейшие коды, которые позволяют обнаруживать и исправлять ошибки при передаче данных; -владеть теоретическим аппаратом, позволяющим осуществлять представление заданного натурального числа в различных системах счисления; выполнять преобразования логических выражений, используя законы алгебры логики; определять кратчайший путь во взвешенном графе и количество путей между вершинами ориентированного ациклического графа; -уметь читать и понимать программы, реализующие несложные алгоритмы обработки числовых и текстовых данных (в том числе массивов и символьных строк) на выбранном для изучения универсальном языке программирования высокого уровня (Паскаль, Python, Java, C++, C#); анализировать алгоритмы с использованием таблиц трассировки; определять без использования компьютера результаты выполнения несложных программ, включающих циклы, ветвления и подпрограммы, при заданных исходных данных; модифицировать готовые программы для решения новых задач, использовать их в своих программах в качестве подпрограмм (процедур, функций); -уметь создавать структурированные текстовые документы и демонстрационные материалы с использованием возможностей современных программных средств и облачных сервисов; умение использовать табличные (реляционные) базы данных, в частности, составлять запросы в базах данных (в том числе
--	---	--

		<p>вычисляемые запросы), выполнять сортировку и поиск записей в базе данных; наполнять разработанную базу данных; умение использовать электронные таблицы для анализа, представления и обработки данных (включая вычисление суммы, среднего арифметического, наибольшего и наименьшего значений, решение уравнений);</p> <p>-уметь использовать компьютерно-математические модели для анализа объектов и процессов: формулировать цель моделирования, выполнять анализ результатов, полученных в ходе моделирования; оценивать адекватность модели моделируемому объекту или процессу; представлять результаты моделирования в наглядном виде;</p> <p>-уметь классифицировать основные задачи анализа данных (прогнозирование, классификация, кластеризация, анализ отклонений); понимать последовательность решения задач анализа данных: сбор первичных данных, очистка и оценка качества данных, выбор и/или построение модели, преобразование данных, визуализация данных, интерпретация результатов;</p> <p>-иметь представления о базовых принципах организации и функционирования компьютерных сетей;</p> <p>-уметь определять среднюю скорость передачи данных, оценивать изменение времени передачи при изменении информационного объема данных и характеристик канала связи;</p> <p>-уметь строить код, обеспечивающий наименьшую возможную среднюю длину сообщения при известной частоте символов; пояснять принципы работы простых алгоритмов сжатия данных;</p> <p>-уметь использовать при решении задач свойства позиционной записи чисел, алгоритмы построения записи числа в позиционной системе счисления с заданным основанием и построения числа по строке, содержащей запись этого числа в позиционной системе счисления с заданным основанием; уметь выполнять арифметические операции в позиционных системах счисления; умение строить логическое выражение в</p>
--	--	---

		<p>дизъюнктивной и конъюнктивной нормальных формах по заданной таблице истинности; исследовать область истинности высказывания, содержащего переменные; решать несложные логические уравнения; уметь решать алгоритмические задачи, связанные с анализом графов (задачи построения оптимального пути между вершинами графа, определения количества различных путей между вершинами ориентированного ациклического графа); уметь использовать деревья при анализе и построении кодов и для представления арифметических выражений, при решении задач поиска и сортировки; уметь строить дерево игры по заданному алгоритму; разрабатывать и обосновывать выигрышную стратегию игры;</p> <p>-понимать базовые алгоритмы обработки числовой и текстовой информации (запись чисел в позиционной системе счисления, делимость целых чисел; нахождение всех простых чисел в заданном диапазоне; обработка многозначных целых чисел; анализ символьных строк и других), алгоритмов поиска и сортировки; умение определять сложность изучаемых в курсе базовых алгоритмов (суммирование элементов массива, сортировка массива, переборные алгоритмы, двоичный поиск) и приводить примеры нескольких алгоритмов разной сложности для решения одной задачи;</p> <p>-владеть универсальным языком программирования высокого уровня (Паскаль, Python, Java, C++, C#), представлениями о базовых типах данных и структурах данных; умение использовать основные управляющие конструкции; уметь осуществлять анализ предложенной программы: определять результаты работы программы при заданных исходных данных; определять, при каких исходных данных возможно получение указанных результатов; выявлять данные, которые могут привести к ошибке в работе программы; формулировать предложения по улучшению программного кода;</p> <p>- уметь разрабатывать и реализовывать в виде программ базовые алгоритмы; использовать в программах данные различных типов</p>
--	--	--

		с учетом ограничений на диапазон их возможных значений, применять при решении задач структуры данных (списки, словари, стеки, очереди, деревья); применять стандартные и собственные подпрограммы для обработки числовых данных и символьных строк; использовать при разработке программ библиотеки подпрограмм; знать функциональные возможности инструментальных средств среды разработки; умение использовать средства отладки программ в среде программирования; умение документировать программы; - уметь создавать веб-страницы; умение использовать электронные таблицы для анализа, представления и обработки данных (включая выбор оптимального решения, подбор линии тренда, решение задач прогнозирования); владеть основными сведениями о базах данных, их структуре, средствах создания и работы с ними; использовать табличные (реляционные) базы данных и справочные системы
ПК 1.2. Обеспечивать работу автоматизированных и роботизированных систем на сельскохозяйственном объекте.	-уметь интегрировать знания из разных предметных областей; - владеть навыками получения информации из источников разных типов, самостоятельно осуществлять поиск, анализ, систематизацию и интерпретацию информации различных видов и форм представления;	-уметь организовывать личное информационное пространство с использованием различных средств цифровых технологий; наличие представлений об использовании информационных технологий в различных профессиональных сферах -уметь создавать веб-страницы; умение использовать электронные таблицы для анализа, представления и обработки данных (включая выбор оптимального решения, подбор линии тренда, решение задач прогнозирования); владеть основными сведениями о базах данных, их структуре, средствах создания и работы с ними; использовать табличные (реляционные) базы данных и справочные системы
ПК 1.3. Осуществлять организационное обеспечение процессов монтажа, наладки и эксплуатации электрооборудования, автоматизации и	-уметь переносить знания в познавательную и практическую области жизнедеятельности; -анализировать полученные в ходе решения задачи результаты, критически оценивать их достоверность, прогнозировать изменение в новых условиях; -развивать креативное мышление при решении	-понимать основные принципы дискретизации различных видов информации; уметь определять информационный объем текстовых, графических и звуковых данных при заданных параметрах дискретизации; -понимать основные принципы устройства и функционирования современных стационарных и мобильных компьютеров; тенденции развития компьютерных технологий; владеть

роботизации технологических процессов на сельскохозяйственном объекте.	жизненных проблем.	навыками работы с операционными системами и основными видами программного обеспечения для решения учебных задач по выбранной специализации;
--	--------------------	---

1.3 Объем общеобразовательного учебного предмета и виды учебной работы

Таблица 2

Вид учебной работы	Объем в часах
Объем образовательной программы	145
в том числе:	
Основное содержание	70
в том числе:	
теоретическое обучение	16
практические занятия	54
лабораторные занятия	-
Профессионально-ориентированное содержание (содержание прикладного модуля)	70
теоретическое обучение	18
практические занятия	52
лабораторные занятия	-
Самостоятельная работа	-
Консультации	1
Промежуточная аттестация в форме экзамена	4

2. СТРУКТУРА И СОДЕРЖАНИЕ ОБЩЕОБРАЗОВАТЕЛЬНОГО УЧЕБНОГО ПРЕДМЕТА

2.1 Тематический план и содержание общеобразовательного учебного предмета ОУП.13.У Информатика

Таблица 3

Наименование разделов и тем	Содержание учебного материала (основное и профессионально-ориентированное), лабораторные и практические занятия, прикладной модуль (при наличии)	Объем в часах	Формируемые компетенции
1	2	3	4
Раздел 1. Информация и информационная деятельность человека			
Тема 1.1. Информация и информационные процессы	Содержание учебного материала		ОК 02.
	Понятие «информация» как фундаментальное понятие современной науки. Представление об основных информационных процессах, о системах. Кодирование информации Информация и информационные процессы	2	
	Лабораторные и практические занятия		
	Лабораторная работа	-	
	Практическая работа	-	
	Самостоятельная работа студентов	-	
Тема 1.2 Подходы к измерению информации	Содержание учебного материала		ОК 02
	Подходы к измерению информации (содержательный, алфавитный, вероятностный). Единицы измерения информации. Информационные объекты различных видов. Универсальность дискретного (цифрового) представления информации. Передача и хранение информации. Определение объемов различных носителей информации. Архив информации	-	
	Лабораторные и практические занятия		
	Лабораторная работа	-	
	Практическая работа 1. Подходы к измерению информации	2	
	Самостоятельная работа студентов	-	
Тема 1.3. Компьютер и цифровое	Содержание учебного материала		ОК 02
	Принципы построения компьютеров. Принцип открытой архитектуры. Магистраль. Аппаратное устройство компьютера. Внешняя память.	2	

представление информации. Устройство компьютера	Устройства ввода-вывода. Поколения ЭВМ. Архитектура ЭВМ 5 поколения. Основные характеристики компьютеров. Программное обеспечение: классификация и его назначение, сетевое программное обеспечение				
	Лабораторные и практические занятия				
	Лабораторная работа	-			
	Практическая работа	-			
	Самостоятельная работа студентов	-			
Тема 1.4 Кодирование информации. Системы счисления	Содержание учебного материала		ОК 02		
	Представление о различных системах счисления, представление вещественного числа в системе счисления с любым основанием, перевод числа из десятичной позиционной системы счисления в десятичную, перевод вещественного числа из 10 СС в другую СС, арифметические действия в разных СС. Представление числовых данных: общие принципы представления данных, форматы представления чисел. Представление текстовых данных: кодовые таблицы символов, объем текстовых данных. Представление графических данных. Представление звуковых данных. Представление видеоданных. Кодирование данных произвольного вида	-			
	Лабораторные и практические занятия				
	Лабораторная работа	-			
	Практическая работа 2 Системы счисления	2			
	Практическая работа 3. Кодирование информации	2			
	Самостоятельная работа студентов	-			
	Тема 1.5 Элементы комбинаторики, теории множеств и математической	Содержание учебного материала			ОК 02
		Основные понятия алгебры логики: высказывание, логические операции, построение таблицы истинности логического выражения. Графический метод алгебры логики. Понятие множества. Мощность множества. Операции над множествами. Решение логических задач графическим способом		-	

логики	Лабораторные и практические занятия		
	Лабораторная работа	-	
	Практическая работа 4. Основные понятия алгебры логики	2	
	Самостоятельная работа студентов	-	
Тема 1.6. Компьютерные сети: локальные сети, сеть Интернет	Содержание учебного материала		ОК 01 ОК 02
	Компьютерные сети их классификация. Работа в локальной сети. Топологии локальных сетей. Обмен данными. Глобальная сеть Интернет. IP-адресация. Правовые основы работы в сети Интернет	2	
	Лабораторные и практические занятия	-	
	Лабораторная работа	-	
	Практическая работа	-	
	Самостоятельная работа студентов	-	
	Тема 1.7. Службы Интернета	Содержание учебного материала	
Службы и сервисы Интернета (электронная почта, видеоконференции, форумы, мессенджеры, социальные сети). Поиск в Интернете. Электронная коммерция. Цифровые сервисы государственных услуг. Достоверность информации в Интернете	-		
Лабораторные и практические занятия			
Лабораторная работа	-		
Практическая работа 5. Службы Интернета (Профессионально-ориентированное содержание)	2		
Самостоятельная работа студентов	-		
Тема 1.8. Сетевое хранение данных и цифрового контента	Содержание учебного материала		ОК 01 ОК 02
	Организация личного информационного пространства. Облачные хранилища данных. Разделение прав доступа в облачных хранилищах. Коллективная работа над документами. Соблюдение мер безопасности, предотвращающих незаконное распространение персональных данных	-	
	Лабораторные и практические занятия		
	Лабораторная работа	-	

	Практическая работа 6. Сетевое хранение данных и цифрового контента	2	
	Самостоятельная работа студентов	-	
Тема 1.9. Информационная безопасность	Содержание учебного материала		ОК 01 ОК 02
	Информационная безопасность. Защита информации. Информационная безопасность в мире, России. Вредоносные программы. Антивирусные программы. Безопасность в Интернете (сетевые угрозы, мошенничество). Тренды в развитии цифровых технологий; риски и прогнозы использования цифровых технологий при решении профессиональных задачи	2	
	Лабораторные и практические занятия		
	Лабораторная работа	-	
	Практическая работа	-	
	Самостоятельная работа студентов	-	
Раздел 2. Использование программных систем и сервисов			
Тема 2.1. Обработка информации в текстовых процессорах	Содержание учебного материала		ОК 02
	Текстовые документы. Виды программного обеспечения для обработки текстовой информации. Создание текстовых документов на компьютере (операции ввода, редактирования, форматирования)	-	
	Лабораторные и практические занятия		
	Лабораторная работа	-	
	Практическая работа 7. Виды программного обеспечения для обработки текстовой информации	2	
	Практическая работа 8. Создание текстовых документов на компьютере (Профессионально-ориентированное содержание)	2	
	Самостоятельная работа студентов	-	
Тема 2.2. Технологии создания структурированн ых текстовых	Содержание учебного материала		ОК 02
	Многостраничные документы. Структура документа. Гипертекстовые документы. Совместная работа над документом. Шаблоны.	-	
	Лабораторные и практические занятия		
	Лабораторная работа	-	

документов	Практическая работа 9. Многостраничные документы (Профессионально-ориентированное содержание)	2	
	Практическая работа 10. Гипертекстовые документы. Шаблоны	2	
	Самостоятельная работа студентов	-	
Тема 2.3. Компьютерная графика и мультимедиа	Содержание учебного материала		ОК 02
	Компьютерная графика и её виды. Форматы мультимедийных файлов. Графические редакторы (ПО Gimp, Inkscape). Программы по записи и редактирования звука (ПО АудиоМастер). Программы редактирования видео (ПО Movavi)	-	
	Лабораторные и практические занятия		
	Лабораторная работа	-	
	Практическая работа 11. Компьютерная графика и её виды	2	
	Практическая работа 12. Программное обеспечение для обработки графической, звуковой и видеоинформации	2	
	Самостоятельная работа студентов	-	
Тема 2.4. Технологии обработки графических объектов	Содержание учебного материала		ОК 02
	Технологии обработки различных объектов компьютерной графики (растровые и векторные изображения, обработка звука, монтаж видео)	-	
	Лабораторные и практические занятия		
	Лабораторная работа	-	
	Практическая работа 13. Обработка растровых и векторных изображений	2	
	Практическая работа 14. Обработка звуковой и видеоинформации	2	
	Самостоятельная работа студентов	-	
Тема 2.5. Представление профессиональной информации в виде презентаций	Содержание учебного материала		ОК 02
	Виды компьютерных презентаций. Основные этапы разработки презентации. Анимация в презентации. Шаблоны. Композиция объектов презентации	-	
	Лабораторные и практические занятия		
	Лабораторная работа	-	
	Практическая работа 15. Представление профессиональной информации в виде презентаций (Профессионально-ориентированное содержание)	2	

	Самостоятельная работа студентов	-	
Тема 2.6. Интерактивные и мультимедийные объекты на слайде	Содержание учебного материала		ОК 02
	Принципы мультимедиа. Интерактивное представление информации	-	
	Лабораторные и практические занятия		
	Лабораторная работа	-	
	Практическая работа 16. Принципы мультимедиа. Интерактивное представление информации	2	
	Самостоятельная работа студентов	-	
Тема 2.7. Гипертекстовое представление информации	Содержание учебного материала		ОК 02
	Язык разметки гипертекста HTML. Оформление гипертекстовой страницы. Веб-сайты и веб-страницы	-	
	Лабораторные и практические занятия		
	Лабораторная работа	-	
	Практическая работа 17. Гипертекстовое представление информации	2	
	Самостоятельная работа студентов	-	
Раздел 3 Информационное моделирование			
Тема 3.1. Модели и моделирование. Этапы моделирования	Содержание учебного материала		ОК 02
	Представление о компьютерных моделях. Виды моделей. Адекватность модели. Основные этапы компьютерного моделирования	2	
	Лабораторные и практические занятия		
	Лабораторная работа	-	
	Практическая работа нумерация сквозная	-	
	Самостоятельная работа студентов	-	
Тема 3.2. Списки, графы, деревья	Содержание учебного материала		ОК 02
	Структура информации. Списки, графы, деревья. Алгоритм построения дерева решений	2	
	Лабораторные и практические занятия		
	Лабораторная работа	-	
	Практическая работа	-	
	Самостоятельная работа студентов	-	

Тема 3.3. Математические модели в профессиональной области	Содержание учебного материала		ОК 02
	Алгоритмы моделирования кратчайших путей между вершинами (Алгоритм Дейкстры, Метод динамического программирования). Элементы теории игр (выигрышная стратегия)	-	
	Лабораторные и практические занятия		
	Лабораторная работа	-	
	Практическая работа 18. Основы математического моделирования	2	
	Самостоятельная работа студентов	-	
Тема 3.4. Понятие алгоритма и основные алгоритмические структуры	Содержание учебного материала		ОК 01
	Понятие алгоритма. Свойства алгоритма. Способы записи алгоритма. Основные алгоритмические структуры. Запись алгоритмов на языке программирования (Pascal, Python, Java, C++, C#). Анализ алгоритмов с помощью трассировочных таблиц	-	
	Лабораторные и практические занятия		
	Лабораторная работа	-	
	Практическая работа 19. Понятие алгоритма	2	
	Практическая работа 20. Основные алгоритмические структуры	2	
	Самостоятельная работа студентов	-	
Тема 3.5. Анализ алгоритмов в профессиональной области	Содержание учебного материала		ОК 02
	Структурированные типы данных. Массивы. Вспомогательные алгоритмы. Задачи поиска элемента с заданными свойствами. Анализ типовых алгоритмов обработки чисел, числовых последовательностей и массивов	-	
	Лабораторные и практические занятия		
	Лабораторная работа	-	
	Практическая работа 21. Анализ алгоритмов (Профессионально-ориентированное содержание)	2	
	Самостоятельная работа студентов	-	
Тема 3.6. Базы данных как модель	Содержание учебного материала		ОК 02
	Базы данных как модель предметной области. Таблицы и реляционные базы данных	2	
	Лабораторные и практические занятия		

предметной области	Лабораторная работа	-	
	Практическая работа 22. Базы данных как модель предметной области	2	
	Практическая работа 23. Таблицы и реляционные базы данных. (Профессионально-ориентированное содержание)	2	
	Самостоятельная работа студентов	-	
Тема 3.7. Технологии обработки информации в электронных таблицах	Содержание учебного материала		<i>OK 02</i>
	Табличный процессор. Приемы ввода, редактирования, форматирования в табличном процессоре. Адресация. Сортировка, фильтрация, условное форматирование	-	
	Лабораторные и практические занятия		
	Лабораторная работа	-	
	Практическая работа 24. Технологии обработки информации в электронных таблицах	2	
	Самостоятельная работа студентов	-	
Тема 3.8. Формулы и функции в электронных таблицах	Содержание учебного материала		<i>OK 02</i>
	Формулы и функции в электронных таблицах. Встроенные функции и их использование. Математические и статистические функции. Логические функции. Финансовые функции. Текстовые функции. Реализация математических моделей в электронных таблицах	-	
	Лабораторные и практические занятия		
	Лабораторная работа	-	
	Практическая работа 25. Формулы и функции в электронных таблицах (Профессионально-ориентированное содержание)	2	
	Самостоятельная работа студентов	-	
Тема 3.9. Визуализация данных в электронных таблицах	Содержание учебного материала		<i>OK 02</i>
	Визуализация данных в электронных таблицах	-	
	Лабораторные и практические занятия		
	Лабораторная работа	-	
	Практическая работа 26. Визуализация данных в электронных таблицах (Профессионально-ориентированное содержание)	2	
	Самостоятельная работа студентов	-	

Тема 3.10. Моделирование в электронных таблицах (на примерах задач из профессиональ- ной области)	Содержание учебного материала		<i>ОК 02</i>
	Моделирование в электронных таблицах (на примерах задач из профессиональной области)	-	
	Лабораторные и практические занятия		
	Лабораторная работа	-	
	Практическая работа 27. Моделирование в электронных таблицах (Профессионально-ориентированное содержание)	2	
Самостоятельная работа студентов	-		
Раздел 4. Введение в создание графических изображений с помощью GIMP			
Тема 4.1. Растровая и векторная графика. Форматы изображений, конвертация и оптимизация	Содержание учебного материала		<i>ОК 02 ПК 1.3</i>
	Отличия растровой и векторной графики. Использование растровой графики для хранения фотографий. Форматы PNG и JPEG. Конвертация с целью снижения объёма изображения	2	
	Лабораторные и практические занятия		
	Лабораторная работа	-	
	Практическая работа	-	
	Самостоятельная работа студентов	-	
Тема 4.2. GIMP как проект GNU. Установка GIMP	Содержание учебного материала		<i>ОК 02 ПК 1.3</i>
	GIMP как программа для различных операционных систем. Особенности проекта в качестве представителя класса свободного программного обеспечения. Установка на различные платформы	2	
	Лабораторные и практические занятия		
	Лабораторная работа	-	
	Практическая работа	-	
	Самостоятельная работа студентов	-	
Тема 4.3. Интерфейс GIMP. Многооконный	Содержание учебного материала		<i>ОК 02 ПК 1.3</i>
	Интерфейс и настройка его частей. Однооконный и многооконный режим. Управление диалогами. Окно слоёв изображения	2	
	Лабораторные и практические занятия		
	Лабораторная работа	-	

режим, стыкуемые диалоги, однооконный режим. Слои	Практическая работа 28. Интерфейс GIMP. Слои	2	
	Самостоятельная работа студентов	-	
Тема 4.4. Разрешение изображения. Навигация, масштабирование, кадрирование, аффинные преобразования	Содержание учебного материала		ОК 02 ПК 1.3
	Размеры изображения в пикселах и понятие разрешения изображения. Преобразования: выравнивание, перемещение, кадрирование, вращение, наклон, перспектива, 3D-преобразование, трансформация, преобразование по точкам, зеркало, преобразование по рамке, искажения	2	
	Лабораторные и практические занятия		
	Лабораторная работа	-	
	Практическая работа 29. Преобразование графических объектов	2	
	Самостоятельная работа студентов	-	
Тема 4.5. Заливка, фильтры и инструменты рисования	Содержание учебного материала		ОК 02 ПК 1.3
	Использование заливки. Фильтры: размытие, улучшение, искажения, свет и тень, шум, выделение краёв, декорация, проекция		
	Лабораторные и практические занятия		
	Лабораторная работа	-	
	Практическая работа 30. Использование заливки	2	
	Практическая работа 31. Фильтры	2	
	Самостоятельная работа студентов	-	
Тема 4.6. Выделение. Контуры. Комбинирование изображений	Содержание учебного материала		ОК 02 ПК 1.3
	Использование выделений для работы с отдельными объектами в составе изображения. Выделение контуров. Создание коллажей путём соединения нескольких изображений	2	
	Лабораторные и практические занятия		
	Лабораторная работа	-	
	Практическая работа 32. Выделение контуров	2	

	Практическая работа 33. Создание коллажей	2	
	Самостоятельная работа студентов	-	
Тема 4.7. Быстрая маска и преобразование цвета	Содержание учебного материала		ОК 02 ПК 1.3
	Графическое отображение области выделения. Преобразование цвета в изображении с помощью применения маски	-	
	Лабораторные и практические занятия		
	Лабораторная работа	-	
	Практическая работа 34. Быстрая маска и преобразование цвета	2	
	Самостоятельная работа студентов	-	
Тема 4.8. Создание градиентов	Содержание учебного материала		ОК 02 ПК 1.3
	Понятие градиента. Плавные переходы от одних цветов к другим	-	
	Лабораторные и практические занятия		
	Лабораторная работа	-	
	Практическая работа 35. Создание градиентов	2	
	Самостоятельная работа студентов	-	
Тема 4.9. Создание анимированного изображения в формате GIF	Содержание учебного материала		ОК 02 ПК 1.3
	Использование анимации для наглядного представления процессов с несколькими этапами. Формат GIF. Ограничения GIF. Создание изображения в формате GIF с помощью GIMP	2	
	Лабораторные и практические занятия		
	Лабораторная работа	-	
	Практическая работа 36. Создание анимированного изображения в формате GIF.	2	
	Самостоятельная работа студентов	-	
Тема 4.10. Проектная работа «Создание серии баннеров для сайта»	Содержание учебного материала		ОК 02 ПК 1.3
	Проектная работа «Создание серии баннеров для графического оформления сайта»	-	
	Лабораторные и практические занятия		

графического оформления сайта»	Лабораторная работа	-	
	Практическая работа 37. Создание серии баннеров для графического оформления сайта (Профессионально-ориентированное содержание)	2	
	Практическая работа 38. Создание серии баннеров для графического оформления сайта (Профессионально-ориентированное содержание)	2	
	Самостоятельная работа студентов	-	
Раздел 5. Разработка веб-сайта с использованием конструктора Тильда			
Тема 5.1. Конструктор Тильда	Содержание учебного материала		ОК 02 ПК 1.2
	Общий обзор. Возможности конструктора. Библиотека блоков. Графический редактор Zero Block. Панель управления сайтами. Выбор тарифа. Экспорта кода	2	
	Лабораторные и практические занятия		
	Лабораторная работа	-	
	Практическая работа 39. Панель управления сайтами. Выбор тарифа. Экспорт кода	2	
	Самостоятельная работа студентов	-	
Тема 5.2 Создание сайта	Содержание учебного материала		ОК 02 ПК 1.2
	Создание сайта. Начало работы. Настройки. Шрифт. Цвет. Создание папок.	2	
	Лабораторные и практические занятия		
	Лабораторная работа	-	
	Практическая работа 40. Создание сайта (Профессионально-ориентированное содержание)	2	
	Самостоятельная работа студентов	-	
Тема 5.3. Создание различных видов страниц	Содержание учебного материала		ОК 02 ПК 1.2
	Создание страниц. Список страниц. Работа с отдельными страницами (настройка, предпросмотр, публикация, редактирование, списки)	-	
	Лабораторные и практические занятия		
	Лабораторная работа	-	
	Практическая работа 41. Создание страниц (Профессионально-ориентированное содержание)	2	

	Практическая работа 42. Работа с отдельными страницами (Профессионально-ориентированное содержание)	2	
	Самостоятельная работа студентов	-	
Тема 5.4. Стандартные блоки	Содержание учебного материала		ОК 02 ПК 1.2
	Создание лендинга из стандартных блоков на выбранную тему	-	
	Лабораторные и практические занятия		
	Лабораторная работа	-	
	Практическая работа 43. Создание лендинга из стандартных блоков	2	
	Практическая работа 44. Создание лендинга из стандартных блоков	2	
	Самостоятельная работа студентов	-	
Тема 5.5. Панель навигации	Содержание учебного материала		ОК 02 ПК 1.2
	Нулевой блок (создание, панели навигации, доступные элементы). Работа с текстом, изображениями и видео		
	Лабораторные и практические занятия		
	Лабораторная работа	-	
	Практическая работа 45. Нулевой блок (Профессионально-ориентированное содержание)	2	
	Практическая работа 46. Работа с текстом, изображениями и видео (Профессионально-ориентированное содержание)	2	
	Самостоятельная работа студентов	-	
Тема 5.6. Настройка главной страницы	Содержание учебного материала		ОК 02 ПК 1.2
	Сайт: настройка домена, выбор главной страницы, статистика, Яндекс метрика, настройка HTTPS.	2	
	Лабораторные и практические занятия		
	Лабораторная работа	-	
	Практическая работа 47. Настройка главной страницы (Профессионально-ориентированное содержание)	2	
	Практическая работа 48. Настройка главной страницы (Профессионально-	2	

	ориентированное содержание)		
	Самостоятельная работа студентов	-	
Тема 5.7. Проектная работа с использованием конструктора Тильда	Содержание учебного материала		ОК 02 ПК 1.2
	Проектная работа «Создание интернет-магазина»		
	Лабораторные и практические занятия		
	Лабораторная работа	-	
	Практическая работа 49. Создание интернет-магазина (Профессионально-ориентированное содержание)	2	
	Практическая работа 50. Создание интернет-магазина (Профессионально-ориентированное содержание)	2	
	Практическая работа 51. Создание интернет-магазина (Профессионально-ориентированное содержание)	2	
	Практическая работа 52. Создание интернет-магазина (Профессионально-ориентированное содержание)	2	
	Практическая работа 53. Создание интернет-магазина (Профессионально-ориентированное содержание)	2	
	Самостоятельная работа студентов	-	
Промежуточная аттестация в форме дифференцированного зачета	4		
Консультации	1		
Объем образовательной программы	145		

3. УСЛОВИЯ РЕАЛИЗАЦИИ ОБЩЕОБРАЗОВАТЕЛЬНОГО УЧЕБНОГО ПРЕДМЕТА

3.1 Требования к минимальному материально-техническому обеспечению

Для реализации программы общеобразовательного учебного предмета предусмотрены следующие специальные помещения: учебный кабинет информатики, оснащенный необходимым для реализации программы учебного предмета оборудованием.

Оборудование учебного кабинета:

посадочные места по количеству обучающихся; рабочее место преподавателя; доска;
шкаф для хранения УМК, наглядных пособий; библиотечный фонд.
наглядные пособия.

Технические средства обучения и программное обеспечение:

персональный компьютер, мультимедийный проектор, принтер, звуковые колонки;
лицензионное программное обеспечение, сеть (локальная и глобальная с Интернетом)

Оборудование мастерской и рабочих мест мастерской:

Оборудование лаборатории и рабочих мест лаборатории:

3.2 Информационное обеспечение обучения

Перечень рекомендуемых учебных изданий, дополнительной литературы, Интернет-ресурсов

Основные источники:

1. Боресков, А. В. Компьютерная графика : учебник и практикум для среднего профессионального образования / А. В. Боресков, Е. В. Шикин. — Москва : Издательство Юрайт, 2021. — 219 с. — (Профессиональное образование). — ISBN 978-5-534-11630-4. — Текст : электронный // Образовательная платформа Юрайт [сайт]. — URL: <https://urait.ru/bcode/476345> (дата обращения: 09.10.2022).

2. Молочков В. Создание сайтов на на Tilda. Самоучитель. — СПб.: БХВ, 2022. — 347 с.

3. Цветкова М.С. Информатика: учебник для студ. учреждений сред. проф. образования / М. С. Цветкова — 1-е изд., стер. — Москва : Издательский центр «Академия», 2021. — 272 с.- (СПО).- URL: <https://www.academia-moscow.ru/reader/?id=227485> (дата обращения: 25.09.2022). — Текст : электронный.

4. Цветкова М.С. Информатика: учебник /М.С. Цветкова. - 4 -е изд. - Москва: Академия, 2018. - 352 с.

Дополнительные источники:

1. 3D моделирование для каждого - Российская электронная школа (resh.edu.ru)

2. Акопов, А. С. Компьютерное моделирование : учебник и практикум для среднего профессионального образования / А. С. Акопов. — Москва : Издательство Юрайт, 2020. — 389 с. — (Профессиональное образование). — ISBN 978-5-534-10712-8.

3. Анализ данных - Яндекс Практикум

4. Введение в машинное обучение - Онлайн-курсы Образовательного центра Сириус

5. Гаврилов, М. В. Информатика и информационные технологии: учебник для среднего профессионального образования / М. В. Гаврилов, В. А. Климов. — 4-е изд., перераб. и доп. — Москва: Издательство Юрайт, 2020. — 383 с.
6. Демин, А. Ю. Информатика. Лабораторный практикум : учебное пособие для среднего профессионального образования / А. Ю. Демин, В. А. Дорофеев. — Москва : Издательство Юрайт, 2020. — 133 с.
7. Зимин, В. П. Информатика. Лабораторный практикум в 2 ч. Часть 1: учебное пособие для среднего профессионального образования / В. П. Зимин. — 2-е изд., испр. и доп. — Москва: Издательство Юрайт, 2020. — 126 с.
8. Информатика - 10 класс - Российская электронная школа (resh.edu.ru)
9. Информатика - 11 класс - Российская электронная школа (resh.edu.ru)
10. Информатика 10 класс - Медиалпортал. Портал образовательных и методических медиаматериалов
11. Информатика 10 класс. Видеоуроки - ЯндексРепетитор
12. Информатика 11 класс - Медиалпортал. Портал образовательных и методических медиаматериалов
13. Информатика 11 класс. Видеоуроки - ЯндексРепетитор
14. Информатика и ИКТ. Тренировочные варианты для подготовки к ЕГЭ-2020 - ЯндексРепетитор
15. Прохорский, Г. В., Информатика. Практикум : учебное пособие / Г. В. Прохорский. — Москва : КноРус, 2022. — 262 с. — ISBN 978-5-406-09305-4. — URL:<https://book.ru/book/942844> (дата обращения: 10.01.2023). — Текст : электронный
16. Угринович, Н. Д., Информатика : учебник / Н. Д. Угринович. — Москва : КноРус, 2022. — 377 с. — ISBN 978-5-406-09590-4. — URL:<https://book.ru/book/943211> (дата обращения: 10.01.2023). — Текст : электронный.
17. Угринович, Н. Д., Информатика. Практикум. : учебное пособие / Н. Д. Угринович. — Москва : КноРус, 2022. — 264 с. — ISBN 978-5-406-07320-9. — URL:<https://book.ru/book/932058> (дата обращения: 10.01.2023). — Текст : электронный.
18. Урок цифры
19. Элективные онлайн курсы. Академия Яндекса
20. Я класс

4. КОНТРОЛЬ И ОЦЕНКА РЕЗУЛЬТАТОВ ОСВОЕНИЯ ОБЩЕОБРАЗОВАТЕЛЬНОГО ПРЕДМЕТА

Контроль и оценка результатов освоения общеобразовательной учебного предмета раскрываются через предметные результаты, направленные на формирование общих и профессиональных компетенций по разделам и темам содержания учебного материала.

Таблица 4

Код и наименование формируемых компетенций (ОК, ПК)	Раздел/Тема	Тип оценочных мероприятий для контроля предметных результатов
	Раздел 1. Информация и информационная деятельность человека	
ОК 02	Тема 1.1. Информация и информационные процессы	Фронтальный опрос
ОК 02	Тема 1.2 Подходы к измерению информации	Тестирование Выполнение практической работы
ОК 02	Тема 1.3. Компьютер и цифровое представление информации. Устройство компьютера	Опрос Тестирование Выполнение практической работы
ОК 02	Тема №1.4. Кодирование информации. Системы счисления	Выполнение практической работы
ОК 02	Тема №1.5. Элементы комбинаторики, теории множеств и математической логики	Выполнение практической работы
ОК 01 ОК 02	Тема №1.6. Компьютерные сети: локальные сети, сеть Интернет	Опрос Тестирование Выполнение практической работы
ОК 02	Тема №1.7. Службы Интернета	Выполнение практической работы
ОК 01 ОК 02	Тема №1.8. Сетевое хранение данных и цифрового контента	Выполнение практической работы
ОК 01 ОК 02	Тема №1.9. Информационная безопасность	Опрос Тестирование

	Раздел 2. Использование программных систем и сервисов	
ОК 02	Тема №2.1. Обработка информации в текстовых процессорах	Выполнение практической работы
ОК 02	Тема №2.2. Технологии создания структурированных текстовых документов	Выполнение практической работы
ОК 02	Тема №2.3. Компьютерная графика и мультимедиа	Выполнение практической работы
ОК 02	Тема №2.4. Технологии обработки графических объектов	Выполнение практической работы
ОК 02	Тема №2.5. Представление профессиональной информации в виде презентаций	Выполнение практической работы
ОК 02	Тема №2.6. Интерактивные и мультимедийные объекты на слайде	Выполнение практической работы
ОК 02	Тема №2.7. Гипертекстовое представление информации	Выполнение практической работы
	Раздел 3. Информационное моделирование	
ОК 02	Тема 3.1. Модели и моделирование. Этапы моделирования	Опрос
ОК 02	Тема 3.2. Списки, графы, деревья	Опрос
ОК 02	Тема 3.3. Математические модели в профессиональной области	Выполнение практической работы
ОК 01	Тема 3.4. Понятие алгоритма и основные алгоритмические структуры	Выполнение практической работы

ОК 02	Тема 3.5. Анализ алгоритмов в профессиональной области	Выполнение практической работы
ОК 02	Тема 3.6. Базы данных как модель предметной области	Опрос Тестирование Выполнение практической работы
ОК 02	Тема 3.7. Технологии обработки информации в электронных таблицах	Выполнение практической работы
ОК 02	Тема 3.8. Формулы и функции в электронных таблицах	Выполнение практической работы
ОК 02	Тема 3.9. Визуализация данных в электронных	Выполнение практической работы
ОК 02	Тема 3.10. Моделирование в электронных таблицах (на примерах задач из профессиональной области)	Выполнение практической работы
	Раздел 4. Введение в создание графических изображений с помощью GIMP	Проектная работа
ОК 02 ПК 1.4	Тема 4.1. Растровая и векторная графика. Форматы изображений, конвертация и оптимизация	Опрос Тестирование
ОК 02 ПК 1.4	Тема 4.2. GIMP как проект GNU. Установка GIMP	Фронтальный опрос
ОК 02 ПК 1.4	Тема 4.3. Интерфейс GIMP. Многооконный режим, стыкуемые диалоги, однооконный режим. Слои	Тестирование
ОК 02 ПК 1.4	Тема 4.4. Разрешение изображения. Навигация, масштабирование, кадрирование, аффинные преобразования	Опрос Тестирование Выполнение практической работы

ОК 02 ПК 1.4	Тема 4.5. Заливка, фильтры и инструменты рисования	Выполнение практической работы
ОК 02 ПК 1.4	Тема 4.6. Выделение. Контуры. Комбинирование изображений	Выполнение практической работы
ОК 02 ПК 1.4	Тема 4.7. Быстрая маска и преобразование цвета	Выполнение практической работы
ОК 02 ПК 1.4	Тема 4.8. Создание градиентов	Выполнение практической работы
ОК 02 ПК 1.4	Тема 4.9. Создание анимированного изображения в формате GIF	Выполнение практической работы
ОК 02 ПК 1.4	Тема 4.10. Проектная работа «Создание серии баннеров для графического оформления сайта»	Выполнение практической работы
	Раздел 5. Разработка веб-сайта с использованием конструктора Тильда	Проектная работа
ОК 02 ПК 1.2	Тема 5.1. Конструктор Тильда	Фронтальный опрос Выполнение практической работы
ОК 02 ПК 1.2	Тема 5.2 Создание сайта	Тестирование Выполнение практической работы
ОК 02 ПК 1.2	Тема 5.3. Создание различных видов страниц	Выполнение практической работы
ОК 02 ПК 1.2	Тема №5.4. Стандартные блоки	Выполнение практической работы
ОК 02 ПК 1.2	Тема №5.5. Панель навигации	Выполнение практической работы
ОК 02 ПК 1.2	Тема №5.6. Настройка главной страницы	Тестирование
ОК 02 ПК 1.2	Тема №5.7. Проектная работа с использованием конструктора Тильда	Выполнение практической работы

индекс, название общеобразовательного предмета

1. ОБЩАЯ ХАРАКТЕРИСТИКА РАБОЧЕЙ ПРОГРАММЫ ОБЩЕОБРАЗОВАТЕЛЬНОГО ПРЕДМЕТА

1.1. Место общеобразовательного учебного предмета в структуре основной профессиональной образовательной программы:

ОУП.14.У Физика является обязательной частью общеобразовательного цикла ОПОП специальности/профессии: **35.02.08 Электротехнические системы в агропромышленном комплексе (АПК).**

1.2. Цель и планируемые результаты освоения общеобразовательного учебного предмета:

Цели:

-формирование у обучающихся уверенности в ценности образования, значимости физических знаний для современного квалифицированного специалиста при осуществлении его профессиональной деятельности;

-формирование естественно-научной грамотности;

-овладение специфической системой физических понятий, терминологией и символикой;

-освоение основных физических теорий, законов, закономерностей;

-овладение основными методами научного познания природы, используемыми в физике (наблюдение, описание, измерение, выдвижение гипотез, проведение эксперимента);

-овладение умениями обрабатывать данные эксперимента, объяснять полученные результаты, устанавливать зависимости между физическими величинами в наблюдаемом явлении, делать выводы;

-формирование умения решать физические задачи разных уровней сложности;

-развитие познавательных интересов, интеллектуальных и творческих способностей в процессе приобретения знаний с использованием различных источников информации и современных информационных технологий; умений формулировать и обосновывать собственную позицию по отношению к физической информации, получаемой из разных источников;

-воспитание чувства гордости за российскую физическую науку.

Задачи:

-приобретение знаний о фундаментальных физических законах, лежащих в основе современной физической картины мира, принципов действия технических устройств и производственных процессов, о наиболее важных открытиях в области физики, оказавших определяющее влияние на развитие техники и технологии;

-понимание физической сущности явлений, проявляющихся в рамках производственной деятельности;

-освоение способов использования физических знаний для решения практических и профессиональных задач, объяснения явлений природы, производственных и технологических процессов, принципов действия технических приборов и устройств, обеспечения безопасности производства и охраны природы;

-формирование умений решать учебно-практические задачи физического содержания с учётом профессиональной направленности;

-приобретение опыта познания и самопознания; умений ставить задачи и решать проблемы с учётом профессиональной направленности;

-формирование умений искать, анализировать и обрабатывать физическую информацию с учётом профессиональной направленности;

-подготовка обучающихся к успешному освоению дисциплин и модулей профессионального цикла: формирование у них умений и опыта деятельности, характерных для профессий / должностей служащих или специальностей, получаемых в профессиональных образовательных организациях;

-подготовка к формированию общих компетенций будущего специалиста: самообразования, коммуникации, проявления гражданско-патриотической позиции, сотрудничества, принятия решений в стандартной и нестандартной ситуациях, проектирования, проведения физических измерений, эффективного и безопасного использования различных технических устройств, соблюдения правил охраны труда при работе с физическими приборами и оборудованием.

Планируемые результаты освоения общеобразовательного учебного предмета ОУП.14.У Физика в соответствии с ФГОС СПО и на основе ФГОС СОО

Особое значение предмета имеет при формировании и развитии общих и профессиональных компетенций (ОК и ПК):

Код и наименование формируемых компетенций	Планируемые результаты освоения предмета	
	Общие	Предметные
ОК 01. Выбирать способы решения задач профессиональной деятельности применительно к различным контекстам	<p>В части трудового воспитания:</p> <ul style="list-style-type: none"> -готовность к труду, осознание ценности мастерства, трудолюбие; -готовность к активной деятельности технологической и социальной направленности, способность инициировать, планировать и самостоятельно выполнять такую деятельность; -интерес к различным сферам профессиональной деятельности, <p>Овладение универсальными учебными познавательными действиями:</p> <p>а) базовые логические действия:</p> <ul style="list-style-type: none"> -самостоятельно формулировать и актуализировать проблему, рассматривать ее всесторонне; -устанавливать существенный признак или основания для сравнения, классификации и обобщения; -определять цели деятельности, задавать параметры и критерии их достижения; -выявлять закономерности и противоречия в рассматриваемых явлениях; -вносить коррективы в деятельность, оценивать соответствие результатов целям, оценивать риски последствий деятельности; - развивать креативное мышление при решении жизненных проблем <p>б) базовые исследовательские действия:</p> <ul style="list-style-type: none"> -владеть навыками учебно-исследовательской и проектной деятельности, навыками разрешения проблем; 	<p>сформировать представления о роли и месте физики и астрономии в современной научной картине мира, о системообразующей роли физики в развитии естественных наук, техники и современных технологий, о вкладе российских и зарубежных ученых-физиков в развитие науки; понимание физической сущности наблюдаемых явлений микромира, макромира и мегамира; понимание роли астрономии в практической деятельности человека и дальнейшем научно-техническом развитии, роли физики в формировании кругозора и функциональной грамотности человека для решения практических задач;</p> <p>-сформировать умения решать расчетные задачи с явно заданной физической моделью, используя физические законы и принципы; на основе анализа условия задачи выбирать физическую модель, выделять физические величины и формулы, необходимые для ее решения, проводить расчеты и оценивать реальность полученного значения физической величины; решать качественные задачи, выстраивая логически непротиворечивую цепочку рассуждений с опорой на изученные законы, закономерности и физические явления;</p> <p>-владеть основополагающими физическими понятиями и величинами, характеризующими физические процессы (связанными с механическим движением, взаимодействием тел, механическими колебаниями и волнами; атомно-молекулярным</p>

	<p>-выявлять причинно-следственные связи и актуализировать задачу, выдвигать гипотезу ее решения, находить аргументы для доказательства своих утверждений, задавать параметры и критерии решения;</p> <p>-анализировать полученные в ходе решения задачи результаты, критически оценивать их достоверность, прогнозировать изменение в новых условиях;</p> <p>-уметь переносить знания в познавательную и практическую области жизнедеятельности;</p> <p>-уметь интегрировать знания из разных предметных областей;</p> <p>-выдвигать новые идеи, предлагать оригинальные подходы и решения;</p> <p>-способность их использования в познавательной и социальной практике</p>	<p>строением вещества, тепловыми процессами; электрическим и магнитным полями, электрическим током, электромагнитными колебаниями и волнами; оптическими явлениями; квантовыми явлениями, строением атома и атомного ядра, радиоактивностью); владение основополагающими астрономическими понятиями, позволяющими характеризовать процессы, происходящие на звездах, в звездных системах, в межгалактической среде; движение небесных тел, эволюцию звезд и Вселенной;</p> <p>-сформировать умения применять основополагающие астрономические понятия, теории и законы для анализа и объяснения физических процессов, происходящих на звездах, в звездных системах, в межгалактической среде, движения небесных тел, эволюции звезд и Вселенной;</p> <p>-владеть закономерностями, законами и теориями (закон всемирного тяготения, I, II и III законы Ньютона, закон сохранения механической энергии, закон сохранения импульса, принцип суперпозиции сил, принцип равноправности инерциальных систем отсчета; молекулярно-кинетическую теорию строения вещества, газовые законы, первый закон термодинамики; закон сохранения электрического заряда, закон Кулона, закон Ома для участка цепи, закон Ома для полной электрической цепи, закон Джоуля - Ленца, закон электромагнитной индукции, закон сохранения энергии, закон прямолинейного распространения света, закон отражения света, закон преломления света; закон сохранения энергии, закон сохранения импульса, закон сохранения электрического заряда, закон сохранения массового числа, постулаты Бора, закон радиоактивного распада); уверенное использование законов и</p>
--	--	--

		закономерностей при анализе физических явлений и процессов
<p>ОК 02. Использовать современные средства поиска, анализа и интерпретации информации, и информационные технологии для выполнения задач профессиональной деятельности</p>	<p>В области ценности научного познания: -сформированность мировоззрения, соответствующего современному уровню развития науки и общественной практики, основанного на диалоге культур, способствующего осознанию своего места в поликультурном мире; -совершенствование языковой и читательской культуры как средства взаимодействия между людьми и познания мира; -осознание ценности научной деятельности, готовность осуществлять проектную и исследовательскую деятельность индивидуально и в группе; Овладение универсальными учебными познавательными действиями: в) работа с информацией: -владеть навыками получения информации из источников разных типов, самостоятельно осуществлять поиск, анализ, систематизацию и интерпретацию информации различных видов и форм представления; -создавать тексты в различных форматах с учетом назначения информации и целевой аудитории, выбирая оптимальную форму представления и визуализации; -оценивать достоверность, легитимность информации, ее соответствие правовым и морально-этическим нормам; -использовать средства информационных и коммуникационных технологий в решении когнитивных, коммуникативных и организационных задач с соблюдением требований эргономики, техники безопасности, гигиены, ресурсосбережения, правовых и этических норм, норм информационной безопасности; -владеть навыками распознавания и защиты информации, информационной безопасности</p>	<p>-уметь учитывать границы применения изученных физических моделей: материальная точка, инерциальная система отсчета, идеальный газ; модели строения газов, жидкостей и твердых тел, точечный электрический заряд, ядерная модель атома, нуклонная модель атомного ядра при решении физических задач</p>

<p>ОК 03. Планировать и реализовывать собственное профессиональное и личностное развитие, предпринимательскую деятельность в профессиональной сфере, использовать знания по финансовой грамотности в различных жизненных ситуациях</p>	<p>личности</p> <p>В области духовно-нравственного воспитания:</p> <ul style="list-style-type: none"> -сформированность нравственного сознания, этического поведения; -способность оценивать ситуацию и принимать осознанные решения, ориентируясь на морально-нравственные нормы и ценности; -осознание личного вклада в построение устойчивого будущего; -ответственное отношение к своим родителям и (или) другим членам семьи, созданию семьи на основе осознанного принятия ценностей семейной жизни в соответствии с традициями народов России; <p>Овладение универсальными регулятивными действиями:</p> <p>а) самоорганизация:</p> <ul style="list-style-type: none"> -самостоятельно осуществлять познавательную деятельность, выявлять проблемы, ставить и формулировать собственные задачи в образовательной деятельности и жизненных ситуациях; -самостоятельно составлять план решения проблемы с учетом имеющихся ресурсов, собственных возможностей и предпочтений; -давать оценку новым ситуациям; способствовать формированию и проявлению широкой эрудиции в разных областях знаний, постоянно повышать свой образовательный и культурный уровень; <p>б) самоконтроль:</p> <ul style="list-style-type: none"> использовать приемы рефлексии для оценки ситуации, выбора верного решения; -уметь оценивать риски и своевременно принимать решения по их снижению; <p>в) эмоциональный интеллект, предполагающий сформированность:</p>	<p>-владеть основными методами научного познания, используемыми в физике: проводить прямые и косвенные измерения физических величин, выбирая оптимальный способ измерения и используя известные методы оценки погрешностей измерений, проводить исследование зависимостей физических величин с использованием прямых измерений, объяснять полученные результаты, используя физические теории, законы и понятия, и делать выводы; соблюдать правила безопасного труда при проведении исследований в рамках учебного эксперимента и учебно-исследовательской деятельности с использованием цифровых измерительных устройств и лабораторного оборудования; сформированность представлений о методах получения научных астрономических знаний</p>
--	---	---

	<p>внутренней мотивации, включающей стремление к достижению цели и успеху, оптимизм, инициативность, умение действовать, исходя из своих возможностей;</p> <p>-эмпатии, включающей способность понимать эмоциональное состояние других, учитывать его при осуществлении коммуникации, способность к сочувствию и сопереживанию;</p> <p>-социальных навыков, включающих способность выстраивать отношения с другими людьми, заботиться, проявлять интерес и разрешать конфликты</p>	
<p>ОК 04. Эффективно взаимодействовать и работать в коллективе и команде</p>	<p>-готовность и способность к образованию и саморазвитию, самостоятельности и самоопределению;</p> <p>-овладение навыками учебно-исследовательской, проектной и социальной деятельности;</p> <p>Овладение универсальными коммуникативными действиями:</p> <p>б) совместная деятельность:</p> <p>-понимать и использовать преимущества командной и индивидуальной работы;</p> <p>-принимать цели совместной деятельности, организовывать и координировать действия по ее достижению: составлять план действий, распределять роли с учетом мнений участников обсуждать результаты совместной работы;</p> <p>-координировать и выполнять работу в условиях реального, виртуального и комбинированного взаимодействия;</p> <p>-осуществлять позитивное стратегическое поведение в различных ситуациях, проявлять творчество и воображение, быть инициативным</p> <p>Овладение универсальными регулятивными действиями:</p> <p>г) принятие себя и других людей:</p>	<p>-овладеть умениями работать в группе с выполнением различных социальных ролей, планировать работу группы, рационально распределять деятельность в нестандартных ситуациях, адекватно оценивать вклад каждого из участников группы в решение рассматриваемой проблемы</p>

	<p>-принимать мотивы и аргументы других людей при анализе результатов деятельности;</p> <p>-признавать свое право и право других людей на ошибки;</p> <p>-развивать способность понимать мир с позиции другого человека</p>	
<p>ОК 05. Осуществлять устную и письменную коммуникацию на государственном языке Российской Федерации с учетом особенностей социального и культурного контекста</p>	<p>В области эстетического воспитания:</p> <p>-эстетическое отношение к миру, включая эстетику научного творчества, присущего физической науке;</p> <p>-способность воспринимать различные виды искусства, традиции и творчество своего и других народов, ощущать эмоциональное воздействие искусства;</p> <p>-убежденность в значимости для личности и общества отечественного и мирового искусства, этнических культурных традиций и народного творчества;</p> <p>-готовность к самовыражению в разных видах искусства, стремление проявлять качества творческой личности;</p> <p>Овладение универсальными коммуникативными действиями:</p> <p>а)общение:</p> <p>-осуществлять коммуникации во всех сферах жизни;</p> <p>-распознавать невербальные средства общения, понимать значение социальных знаков, распознавать предпосылки конфликтных ситуаций и смягчать конфликты;</p> <p>-развернуто и логично излагать свою точку зрения с использованием языковых средств</p>	<p>-уметь распознавать физические явления (процессы) и объяснять их на основе изученных законов: равномерное и равноускоренное прямолинейное движение, свободное падение тел, движение по окружности, инерция, взаимодействие тел, колебательное движение, резонанс, волновое движение; диффузия, броуновское движение, строение жидкостей и твердых тел, изменение объема тел при нагревании (охлаждении), тепловое равновесие, испарение, конденсация, плавление, кристаллизация, кипение, влажность воздуха, связь средней кинетической энергии теплового движения молекул с абсолютной температурой, повышение давления газа при его нагревании в закрытом сосуде, связь между параметрами состояния газа в изо процессах; электризация тел, взаимодействие зарядов, нагревание проводника с током, взаимодействие магнитов, электромагнитная индукция, действие магнитного поля на проводник с током и движущийся заряд, электромагнитные колебания и волны, прямолинейное распространение света, отражение, преломление, интерференция, дифракция и поляризация света, дисперсия света; фотоэлектрический эффект, световое давление, возникновение линейчатого спектра атома водорода, естественная и искусственная радиоактивность</p>
<p>ОК 06. Проявлять гражданско-</p>	<p>-осознание обучающимися российской гражданской идентичности;</p>	<p>-сформировать умения применять полученные знания для объяснения условий протекания физических</p>

<p>патриотическую позицию, демонстрировать осознанное поведение на основе традиционных общечеловеческих ценностей, в том числе с учетом гармонизации межнациональных и межрелигиозных отношений, применять стандарты антикоррупционного поведения</p>	<p>-целенаправленное развитие внутренней позиции личности на основе духовно-нравственных ценностей народов Российской Федерации, исторических и национально-культурных традиций, формирование системы значимых ценностно-смысловых установок, антикоррупционного мировоззрения, правосознания, экологической культуры, способности ставить цели и строить жизненные планы;</p> <p>В части гражданского воспитания:</p> <ul style="list-style-type: none"> -осознание своих конституционных прав и обязанностей, уважение закона и правопорядка; -принятие традиционных национальных, общечеловеческих гуманистических и демократических ценностей; -готовность противостоять идеологии экстремизма, национализма, ксенофобии, дискриминации по социальным, религиозным, расовым, национальным признакам; -готовность вести совместную деятельность в интересах гражданского общества, участвовать в самоуправлении в общеобразовательной организации и детско-юношеских организациях; -умение взаимодействовать с социальными институтами в соответствии с их функциями и назначением; -готовность к гуманитарной и волонтерской деятельности; <p>патриотического воспитания:</p> <ul style="list-style-type: none"> -сформированность российской гражданской идентичности, патриотизма, уважения к своему народу, чувства ответственности перед Родиной, гордости за свой край, свою Родину, свой язык и культуру, прошлое и настоящее многонационального народа России; -ценностное отношение к государственным символам, историческому и природному наследию, памятникам, 	<p>явлений в природе и для принятия практических решений в повседневной жизни для обеспечения безопасности при обращении с бытовыми приборами и техническими устройствами, сохранения здоровья и соблюдения норм экологического поведения в окружающей среде; понимание необходимости применения достижений физики и технологий для рационального природопользования</p>
---	--	--

	<p>традициям народов России, достижениям России в науке, искусстве, спорте, технологиях и труде;</p> <p>- идейная убежденность, готовность к служению и защите Отечества, ответственность за его судьбу;</p> <p>освоенные обучающимися межпредметные понятия и универсальные учебные действия (регулятивные, познавательные, коммуникативные);</p> <p>-способность их использования в познавательной и социальной практике, готовность к самостоятельному планированию и осуществлению учебной деятельности, организации учебного сотрудничества с педагогическими работниками и сверстниками, к участию в построении индивидуальной образовательной траектории;</p> <p>-овладение навыками учебно-исследовательской, проектной и социальной деятельности</p>	
<p>ОК 07. Содействовать сохранению окружающей среды, ресурсосбережению, применять знания об изменении климата, принципы бережливого производства, эффективно действовать в чрезвычайных ситуациях</p>	<p>В области экологического воспитания:</p> <p>-сформированность экологической культуры, понимание влияния социально-экономических процессов на состояние природной и социальной среды, осознание глобального характера экологических проблем;</p> <p>-планирование и осуществление действий в окружающей среде на основе знания целей устойчивого развития человечества;</p> <p>активное неприятие действий, приносящих вред окружающей среде;</p> <p>-умение прогнозировать неблагоприятные экологические последствия предпринимаемых действий, предотвращать их;</p> <p>- расширение опыта деятельности экологической направленности на основе знаний по физике</p>	<p>-сформировать умения применять полученные знания для объяснения условий протекания физических явлений в природе и для принятия практических решений в повседневной жизни для обеспечения безопасности при обращении с бытовыми приборами и техническими устройствами, сохранения здоровья и соблюдения норм экологического поведения в окружающей среде; понимание необходимости применения достижений физики и технологий для рационального природопользования;</p>
<p>ПК 1.7. Осуществлять подбор сельскохозяйственной техники и оборудования для</p>	<p>-самостоятельно формулировать и актуализировать проблему, рассматривать ее всесторонне;</p> <p>-анализировать полученные в ходе решения задачи</p>	<p>-сформировать умения применять полученные знания для объяснения условий протекания физических явлений в природе и для принятия практических</p>

<p>выполнения технологических операций, обосновывать режимы работы, способы движения сельскохозяйственных машин по полю. ПК 2.2. Проводить диагностирование неисправностей сельскохозяйственной техники и оборудования.</p>	<p>результаты, критически оценивать их достоверность, прогнозировать изменение в новых условиях; -осознание ценности научной деятельности, готовность осуществлять проектную и исследовательскую деятельность индивидуально и в группе; -владеть навыками получения информации из источников разных типов, самостоятельно осуществлять поиск, анализ, систематизацию и интерпретацию информации различных видов и форм представления;</p>	<p>решений в повседневной жизни для обеспечения безопасности при обращении с бытовыми приборами и техническими устройствами</p>
---	---	---

1.3 Объем общеобразовательного учебного предмета и виды учебной работы

Таблица 2

Вид учебной работы	Объем в часах
Объем образовательной программы	144
в том числе:	
Основное содержание	117
в том числе:	
теоретическое обучение	79
практические занятия	12
лабораторные занятия	26
Профессионально-ориентированное содержание (содержание прикладного модуля)	22
теоретическое обучение	22
практические занятия	-
лабораторные занятия	-
Самостоятельная работа	
Консультации	1
Промежуточная аттестация в форме экзамена	4

2. СТРУКТУРА И СОДЕРЖАНИЕ ОБЩЕОБРАЗОВАТЕЛЬНОГО УЧЕБНОГО ПРЕДМЕТА

2.1 Тематический план и содержание общеобразовательного учебного предмета ОУП.14.У Физика

Таблица 3

Наименование разделов и тем	Содержание учебного материала (основное и профессионально-ориентированное), лабораторные и практические занятия, прикладной модуль (при наличии)	Объем в часах	Формируемые компетенции
1	2	3	4
Введение. Физика и методы научного познания	Содержание учебного материала		ОК 03 ОК 05
	Физика — фундаментальная наука о природе. Естественно-научный метод познания, его возможности и границы применимости. Эксперимент и теория в процессе познания природы. Моделирование физических явлений и процессов. Роль эксперимента и теории в процессе познания природы. Физическая величина. Физические законы. Границы применимости физических законов и теорий. Принцип соответствия. Понятие о физической картине мира. Погрешности измерений физических величин. Значение физики при освоении профессий и специальностей СПО.	2	
	Лабораторные и практические занятия		
	Лабораторная работа	-	
	Практическая работа.	-	
	Самостоятельная работа студентов	-	
Раздел 1. Механика		10	
Тема 1.1 Основы кинематики	Содержание учебного материала		ОК 01 ОК 02 ОК 04 ОК 05 ОК 06 ОК 07
	Механическое движение и его виды. Материальная точка. Относительность механического движения. Система отсчета. Принцип относительности Галилея. Способы описания движения. Траектория. Путь. Перемещение. Равномерное прямолинейное движение. Скорость. Мгновенная и средняя скорости. Ускорение. Прямолинейное движение с постоянным ускорением. Движение с постоянным ускорением свободного падения. Равномерное движение точки по окружности, угловая скорость. Центробежное ускорение. Кинематика абсолютно твердого тела.	2	

	Лабораторные и практические занятия		
	Лабораторная работа	-	
	Практическая работа	-	
	Самостоятельная работа студентов	-	
Тема 1.2 Основы динамики	Содержание учебного материала:		
	Основная задача динамики. Сила. Масса. Законы механики Ньютона. Силы в природе. Сила тяжести и сила всемирного тяготения. Закон всемирного тяготения. Первая космическая скорость. Движение планет и малых тел Солнечной системы. Вес. Невесомость. Силы упругости. Силы трения.	4	
	Лабораторные и практические занятия		
	Лабораторная работа	-	
	Практическая работа	-	
	Самостоятельная работа студентов	-	
Тема 1.3 Законы сохранения в механике	Содержание учебного материала:		
	Импульс тела. Импульс силы. Закон сохранения импульса. Реактивное движение. <i>Механическая работа и мощность. Кинетическая энергия. Потенциальная энергия. Закон сохранения механической энергии.</i> Работа силы тяжести и силы упругости. Консервативные силы. Применение законов сохранения. Использование законов механики для объяснения движения небесных тел и для развития космических исследований, границы применимости классической механики.	2	
	Лабораторные и практические занятия		
	Лабораторная работа	-	
	Практическая работа	-	
	Профессионально-ориентированное содержание	2	
	Решение задач с профессиональной направленностью		
Самостоятельная работа студентов	-		
Раздел 2. Молекулярная физика и термодинамика		22	
Тема 2.1 Основы	Содержание учебного материала:		ОК 01 ОК 02 ОК 03
	Основные положения молекулярно-кинетической теории. Размеры и масса	4	

молекулярно - кинетической теории	молекул и атомов. Броуновское движение. <i>Силы и энергия межмолекулярного взаимодействия.</i> Строение газообразных, жидких и твердых тел. Идеальный газ. Давление газа. Основное уравнение молекулярно-кинетической теории газов. <i>Температура и ее измерение.</i> Термодинамическая шкала температуры. Абсолютный нуль температуры. Температура звезд. Скорости движения молекул и их измерение. Уравнение состояния идеального газа. Изопроцессы и их графики. Газовые законы. Молярная газовая постоянная	
	Лабораторные и практические занятия	
	Лабораторная работа №1. Изучение одного из изопроцессов	2
	Практическая работа	-
	Самостоятельная работа студентов	-
Тема 2.2 Основы термодинамики	Содержание учебного материала:	
	Внутренняя энергия системы. Внутренняя энергия идеального газа. Работа и теплота как формы передачи энергии. Теплоемкость. Удельная теплоемкость. Количество теплоты. Уравнение теплового баланса. Первое начало термодинамики. Адиабатный процесс. Второе начало термодинамики. <i>Принцип действия тепловой машины. Тепловые двигатели. КПД теплового двигателя. Холодильные машины.</i> Охрана природы	6
	Лабораторные и практические занятия	
	Лабораторная работа	-
	Практическая работа	-
Самостоятельная работа студентов	-	
Тема 2.3 Агрегатные состояния вещества и фазовые переходы	Содержание учебного материала:	
	Испарение и конденсация. Насыщенный пар и его свойства. <i>Абсолютная и относительная влажность воздуха.</i> Приборы для определения влажности воздуха. Точка росы. Кипение. Зависимость температуры кипения от давления. Критическое состояние вещества. Характеристика жидкого состояния вещества. Поверхностный слой жидкости. Энергия поверхностного слоя. Ближний порядок. <i>Поверхностное натяжение. Смачивание. Явления на границе жидкости с твердым телом.</i>	4

ОК 04
ОК 05
ОК 06
ОК 07
ПК 1.7.
ПК 2.2.

	Капиллярные явления. Характеристика твердого состояния вещества. Кристаллические и аморфные тела. Упругие свойства твердых тел. Закон Гука. Механические свойства твердых тел. Пластическая (остаточная) деформация. Тепловое расширение твердых тел и жидкостей. Коэффициент линейного расширения. Коэффициент объёмного расширения. Учет расширения в технике. Плавление. Удельная теплота плавления. Кристаллизация. Практическое применение в повседневной жизни физических знаний о свойствах газов, жидкостей и твердых тел		
	Лабораторные и практические занятия		
	Лабораторная работа №2. Определение влажности воздуха	2	
	Практическая работа	-	
	Профессионально-ориентированное содержание Решение задач с профессиональной направленностью	2	
	Самостоятельная работа студентов		
	Контрольная работа №1 «Молекулярная физика и термодинамика»	2	
Раздел 3. Электродинамика		48	
Тема 3.1 Электрическое поле	Содержание учебного материала:		
	Электрические заряды. Элементарный электрический заряд. Закон сохранения заряда. Закон Кулона. Электрическая постоянная. Электрическое поле. Напряженность электрического поля. Принцип суперпозиции полей. Проводники в электрическом поле. Диэлектрики в электрическом поле. Поляризация диэлектриков. Работа сил электростатического поля. Потенциал. Разность потенциалов. Связь между напряженностью и разностью потенциалов электрического поля. Электроемкость. Единицы электроемкости. Конденсаторы. Соединение конденсаторов в батарею. Энергия заряженного конденсатора. Энергия электрического поля. Применение конденсаторов	4	ОК 01 ОК 02 ОК 03 ОК 04 ОК 05 ОК 06 ОК 07
	Лабораторные и практические занятия		ПК 1.7. ПК 2.2.
	Лабораторная работа №3. Определение электрической емкости конденсаторов	2	
	Практическая работа	-	
	Профессионально-ориентированное содержание Решение задач с профессиональной направленностью	2	

	Самостоятельная работа студентов	-
Тема 3.2 Законы постоянного тока	Содержание учебного материала:	
	Условия, необходимые для возникновения и поддержания электрического тока. Сила тока и плотность тока. <i>Закон Ома для участка цепи. Зависимость электрического сопротивления от материала, длины и площади поперечного сечения проводника. Зависимость электрического сопротивления проводников от температуры. Температурный коэффициент сопротивления. Сверхпроводимость. Работа и мощность постоянного тока. Тепловое действие тока. Закон Джоуля—Ленца. Электродвижущая сила источника тока. Закон Ома для полной цепи. Электрические цепи. Параллельное и последовательное соединение проводников. Законы Кирхгофа для узла. Соединение источников электрической энергии в батарею.</i>	6
	Лабораторные и практические занятия	
	Лабораторная работа №4 Определение термического коэффициента сопротивления меди.	2
	Лабораторная работа №5 Измерение ЭДС и внутреннего сопротивления источника тока.	2
	Лабораторная работа №6 Изучение законов последовательного и параллельного соединений проводников.	2
	Лабораторная работа №7 Исследование зависимости мощности лампы накаливания от напряжения на её зажимах.	2
	Практическая работа	
	Профессионально-ориентированное содержание Решение задач с профессиональной направленностью	4
	Самостоятельная работа студентов	
Контрольная работа №2 «Электрическое поле. Законы постоянного тока»	2	
Тема 3.3 Электрически й ток в различных средах	Содержание учебного материала:	
	Электрический ток в металлах, в электролитах, газах, в вакууме. <i>Электролиз. Закон электролиза Фарадея. Электрохимический эквивалент. Виды газовых разрядов.</i> Термоэлектронная эмиссия. Плазма. <i>Электрический ток в полупроводниках.</i> Собственная и примесная	4

	проводимости. Р-п переход. <i>Применение полупроводников. Полупроводниковые приборы</i>	
	Лабораторные и практические занятия	
	Лабораторная работа	-
	Практическая работа	-
	Профессионально-ориентированное содержание	2
	Решение задач с профессиональной направленностью	
	Самостоятельная работа студентов	-
Тема 3.4 Магнитное поле	Содержание учебного материала:	
	Вектор индукции магнитного поля. Напряженность магнитного поля. Действие магнитного поля на прямолинейный проводник с током. Взаимодействие токов. <i>Сила Ампера. Применение силы Ампера.</i> Магнитный поток. Работа по перемещению проводника с током в магнитном поле. Действие магнитного поля на движущийся заряд. <i>Сила Лоренца. Применение силы Лоренца.</i> Определение удельного заряда. <i>Магнитные свойства вещества. Магнитная проницаемость.</i> Солнечная активность и её влияние на Землю. Магнитные бури	4
	Лабораторные и практические занятия	-
	Лабораторная работа	-
	Профессионально-ориентированное содержание:	2
	Решение задач с профессиональной направленностью	
	Самостоятельная работа студентов	-
Тема 3.5 Электромагнитная индукция	Содержание учебного материала:	
	<i>Явление электромагнитной индукции.</i> Правило Ленца. Закон электромагнитной индукции. <i>Вихревое электрическое поле.</i> ЭДС индукции в движущихся проводниках. <i>Явление самоиндукции. Индуктивность. Энергия магнитного поля тока.</i> Взаимосвязь электрических и магнитных полей. Электромагнитное поле	4
	Лабораторные и практические занятия	
	Лабораторная работа №8 Изучение явления электромагнитной индукции	2
	Практическая работа	-
	Самостоятельная работа студентов	-

	Контрольная работа №3 «Магнитное поле. Электромагнитная индукция»	2	
Раздел 4. Колебания и волны		20	
Тема 4.1 Механические колебания и волны	Содержание учебного материала:		
	Колебательное движение. Гармонические колебания. Свободные механические колебания. Превращение энергии при колебательном движении. Свободные затухающие механические колебания. Математический маятник. Пружинный маятник. Вынужденные механические колебания. Резонанс. Поперечные и продольные волны. Характеристики волны. Звуковые волны. Ультразвук и его применение	6	
	Лабораторные и практические занятия	-	
	Лабораторная работа	-	
	Практическая работа	-	
	Самостоятельная работа студентов	-	
Тема 4.2 Электромагнитные колебания и волны	Содержание учебного материала:		
	Свободные электромагнитные колебания. Превращение энергии в колебательном контуре. Формула Томсона. Затухающие электромагнитные колебания. Генератор незатухающих электромагнитных колебаний. Вынужденные электрические колебания. <i>Переменный ток. Генератор переменного тока. Емкостное и индуктивное сопротивления переменного тока. Активное сопротивление. Закон Ома для электрической цепи переменного тока. Работа и мощность переменного тока. Резонанс в электрической цепи. Трансформаторы. Токи высокой частоты. Получение, передача и распределение электроэнергии.</i> Электромагнитное поле как особый вид материи. Электромагнитные волны. Свойства электромагнитных волн. Вибратор Герца. Открытый колебательный контур. Изобретение радио А.С. Поповым. Понятие о радиосвязи. <i>Принцип радиосвязи. Применение электромагнитных волн</i>	6	
	Лабораторные и практические занятия		
	Лабораторная работа №9 Изучение работы трансформатора	2	
			ОК 01 ОК 02 ОК 04 ОК 05 ОК 06 ОК 07 ПК 1.7. ПК 2.2.

	Профессионально-ориентированное содержание Решение задач с профессиональной направленностью	4	
	Самостоятельная работа студентов	-	
	Контрольная работа № 4 «Колебания и волны»	2	
Раздел 5. Оптика		20	
Тема 5.1 Природа света	Содержание учебного материала:		
	Точечный источник света. <i>Скорость распространения света. Законы отражения и преломления света.</i> Солнечные и лунные затмения. Принцип Гюйгенса. <i>Полное отражение.</i> Линзы. Построение изображения в линзах. Формула тонкой линзы. Увеличение линзы. Глаз как оптическая система. <i>Оптические приборы.</i> Телескопы. <i>Сила света. Освещённость. Законы освещенности</i>	4	
	Лабораторные и практические занятия		
	Лабораторная работа №10 Определение показателя преломления стекла	2	
	Практическая работа	-	
	Самостоятельная работа студентов	-	
	Профессионально-ориентированное содержание Решение задач с профессиональной направленностью	2	
Тема 5.2 Волновые свойства света	Содержание учебного материала:		
	Интерференция света. Когерентность световых лучей. Интерференция в тонких пленках. Кольца Ньютона. Использование интерференции в науке и технике. Дифракция света. Дифракция на щели в параллельных лучах. Дифракционная решетка. Поляризация поперечных волн. Поляризация света. Двойное лучепреломление. Поляроиды. Дисперсия света. Виды излучений. Виды спектров. Спектры испускания. Спектры поглощения. Спектральный анализ. Спектральные классы звезд. Ультрафиолетовое излучение. <i>Инфракрасное излучение.</i> Рентгеновские лучи. Их природа и свойства. Шкала электромагнитных излучений	4	
	Лабораторные и практические занятия		
	Лабораторная работа №11 Определение длины световой волны с помощью дифракционной решетки.	2	
	Лабораторная работа №12 Наблюдение сплошного и линейчатого спектров	2	

ОК 01
ОК 02
ОК 04
ОК 05
ПК 1.7.
ПК 2.2.

	Практическая работа	-	
	Самостоятельная работа студентов	-	
	Контрольная работа № 5 «Оптика»	2	
Тема 5.3 Специальная теория относительности	Содержание учебного материала:		
	Движение со скоростью света. Постулаты теории относительности и следствия из них. Инвариантность модуля скорости света в вакууме. Энергия покоя. Связь массы и энергии свободной частицы. Элементы релятивистской динамики	2	
	Лабораторные и практические занятия		
	Лабораторная работа	-	
	Практическая работа	-	
	Самостоятельная работа студентов	-	
Раздел 6. Квантовая физика		12	
Тема 6.1 Квантовая оптика	Содержание учебного материала:		
	Квантовая гипотеза Планка. Тепловое излучение. Корпускулярно-волновой дуализм. Фотоны. Гипотеза де Бройля о волновых свойствах частиц. Соотношение неопределенностей Гейзенберга. Давление света. Химическое действие света. Опыты П.Н. Лебедева и Н.И. Вавилова. Фотоэффект. Уравнение Эйнштейна для фотоэффекта. Внешний фотоэлектрический эффект. Внутренний фотоэффект. Типы фотоэлементов. Применение фотоэффекта	4	
	Лабораторные и практические занятия		
	Лабораторная работа	-	
	Практическая работа	-	
	Самостоятельная работа студентов	-	
Тема 6.2 Физика атома и атомного ядра	Содержание учебного материала:		
	Развитие взглядов на строение вещества. Модели строения атомного ядра. Закономерности в атомных спектрах водорода. Ядерная модель атома. Опыты Э. Резерфорда. Модель атома водорода по Н. Бору. Квантовые постулаты Бора. Лазеры . Радиоактивность. Закон радиоактивного распада. Радиоактивные превращения. Способы наблюдения и регистрации заряженных частиц. Эффект Вавилова – Черенкова. Строение атомного ядра. Дефект массы, энергия связи и устойчивость атомных ядер.	4	

ОК 01
ОК 02
ОК 04
ОК 05
ОК 07
ПК 1.7.
ПК 2.2.

	Ядерные реакции. Ядерная энергетика. Энергетический выход ядерных реакций. Искусственная радиоактивность. Деление тяжелых ядер. Цепная ядерная реакция. Управляемая цепная реакция. Ядерный реактор. Термоядерный синтез. Энергия звезд. Получение радиоактивных изотопов и их применение. Биологическое действие радиоактивных излучений. Элементарные частицы		
	Лабораторные и практические занятия		
	Лабораторная работа	-	
	Практическая работа	-	
	Профессионально-ориентированное содержание Решение задач с профессиональной направленностью	2	
	Самостоятельная работа студентов	-	
	Контрольная работа № 6 «Квантовая физика»	2	
Раздел 7. Строение Вселенной		5	
Тема 7.1 Строение Солнечной системы	Содержание учебного материала:		
	Солнечная система. Планеты, их видимое движение. Малые тела солнечной системы. Система Земля—Луна. Солнце. Солнечная активность. Источник энергии Солнца и звёзд	2	
	Лабораторные и практические занятия		
	Лабораторная работа	-	
	Практическая работа	-	
	Самостоятельная работа студентов	-	
Тема 7.2 Эволюция Вселенной	Содержание учебного материала:		
	Звёзды, их основные характеристики. Современные представления о происхождении и эволюции Солнца и звёзд. Этапы жизни звёзд. Млечный Путь — наша Галактика. Типы галактик. Радиогалактики и квазары. Вселенная. Расширение Вселенной. Закон Хаббла. Теория Большого взрыва. Масштабная структура Вселенной. Метагалактика	1	
	Лабораторные и практические занятия		
	Лабораторная работа №13. Изучение карты звездного неба	2	
	Практическая работа	-	
	Самостоятельная работа студентов	-	
Промежуточная аттестация в форме экзамена		4	OK 01 OK 02 OK 03 OK 04 OK 05 OK 06 OK 07

Консультации	1	
Объем образовательной программы	144	

3. УСЛОВИЯ РЕАЛИЗАЦИИ ОБЩЕОБРАЗОВАТЕЛЬНОГО УЧЕБНОГО ПРЕДМЕТА

3.1 Требования к минимальному материально-техническому обеспечению

Для реализации программы общеобразовательного учебного предмета предусмотрены следующие специальные помещения: учебный кабинет «Физики», оснащенный необходимым для реализации программы учебного предмета оборудованием
Оборудование учебного кабинета:

посадочные места по количеству обучающихся; рабочее место преподавателя; доска;

шкаф для хранения УМК, наглядных пособий; библиотечный фонд.

наглядные пособия: (плакаты с формулами, справочное пособие, учебники, лабораторный комплекс, сборники задач)

Технические средства обучения и программное обеспечение:

персональный компьютер, мультимедийный проектор, принтер, звуковые колонки;

экран; интерактивная доска, лицензионное программное обеспечение

браузеры

Оборудование мастерской и рабочих мест мастерской:

Указывается оборудование

Комплект для лабораторного практикума по оптике;

Комплект для лабораторного практикума по механике;

Комплект для лабораторного практикума по молекулярной физике и термодинамики;

Комплект для лабораторного практикума по электричеству (с генератором);

Амперметр лабораторный;

Вольтметр лабораторный;

Колориметр с набором калориметрических тел;

Термометр лабораторный;

Комплект для изучения основ механики, пневматики и возобновляемых источников энергии;

Блок питания регулируемый;

Гигрометр (психрометр);

Груз наборный;

Динамометр демонстрационный;

Комплект посуды демонстрационной с принадлежностями;

Метр демонстрационный;

Штатив демонстрационный физический;

Электроплитка;

Набор тел равной массы;

Сосуды сообщающиеся;

Набор демонстрационный по молекулярной физике и тепловым явлениям;

Набор демонстрационный по газовым законам;

Набор капилляров;

Комплект проводов;

Магнит дугообразный;

Магнит полосовой демонстрационный;

Трансформатор учебный;

Палочка стеклянная;

Палочка эбонитовая;

Прибор Ленца;

Трансформатор учебный;

Палочка стеклянная;

Палочка эбонитовая;

Прибор Ленца;

3.2. Информационное обеспечение обучения

Перечень рекомендуемых учебных изданий, дополнительной литературы, Интернет-ресурсов

Основные источники:

1. Дмитриева В.Ф. Физика: учеб. пособие для сред. спец. учеб. заведений / В.Ф. Дмитриева. - 5 -е изд. - Москва: Академия, 2018.- 464 с.
2. Дмитриева В.Ф. Физика: учеб. пособие для сред. спец. учеб. заведений / В.Ф. Дмитриева. - Москва: Академия, 2017. - 464 с.
3. Дмитриева В. Ф. Физика для профессий и специальностей технического профиля. Сборник задач : учеб. пособие для студ. учреждений сред. проф. образования / В.Ф. Дмитриева. - Издательский центр "Академия", 2020. - 256 с.
4. Дмитриева В.Ф. Физика. Сборник задач: учеб. пособие для сред. спец. учеб. заведений / В.Ф. Дмитриева. - Москва: Академия, 2017. - 256 с.
5. Дмитриева В. Ф. Физика для профессий и специальностей технического профиля. Лабораторный практикум : учеб. пособие для студ. учреждений сред. проф. образования / В.Ф. Дмитриева, О.В. Сава.- Издательский центр "Академия", 2021. - 160 с.
6. Дмитриева В.Ф. Физика: Лабораторный практикум: учеб. пособие для сред. спец. учеб. заведений / В.Ф. Дмитриева. - Москва: Академия, 2017. - 160 с.
7. Логвиненко О.В. Физика + eПриложение : учебник / Логвиненко О.В. — Москва : КноРус, 2022. — 437 с. — ISBN 978-5-406-08888-3. — URL: <https://book.ru/book/941758> (дата обращения: 01.12.2022). — Текст : электронный.
8. Логвиненко О.В. Физика. Практикум : учебное пособие / Логвиненко О.В. — Москва : КноРус, 2022. — 358 с. — ISBN 978-5-406-09966-7. — URL: <https://book.ru/book/944582> (дата обращения: 01.12.2022). — Текст : электронный.
9. Дмитриева В.Ф. Физика для профессий и специальностей технического профиля: Лабораторный практикум / В.Ф. Дмитриева. - Москва: Академия, 2021. -464 с.- (СПО).- URL:<https://www.academia-moscow.ru/reader/?id=294470> (дата обращения: 01.12.2022). — Текст : электронный.
10. Трофимова Т.И. Физика от А до Я : справочник / Трофимова Т.И. — Москва : КноРус, 2022. — 301 с. — ISBN 978-5-406-09292-7. — URL: <https://book.ru/book/942835> (дата обращения: 01.12.2022). — Текст : электронный.

Дополнительные источники:

1. Пинский А.А. Физика: учеб. для сред. проф. образования / А.А. Пинский, Г.Ю. Граковский; под общ. ред. Ю.И. Дика, Н.С. Пурышевой. - Москва: ФОРУМ-ИНФРА-М, 2004. - 560 с.
2. Прокофьев В.А., Дмитриева В.Ф. Физика: учебное пособие для техникумов. /В.А. Прокофьев, В.Ф. Дмитриева. - Москва: Высшая школа, 2003. - 415 с.
3. Дмитриева В.Ф., Прокофьев В.Л., Самойленко П.И. Основы физики: учебное пособие для студентов колледжей. / В.Ф. Дмитриева, В.Л. Прокофьев, П.И. Самойленко. - Москва: Высшая школа, 2001. - 446 с.
4. Иванов А.Е. Молекулярная физика и термодинамика. Том 1 : учебное пособие / Иванов А.Е. — Москва : Русайнс, 2022. — 212 с. — ISBN 978-5-4365-9493-4. — URL: <https://book.ru/book/944208> (дата обращения: 01.12.2022). — Текст : электронный.
5. Иванов А.Е. Молекулярная физика и термодинамика. Том 2 : учебное пособие / Иванов А.Е. — Москва : Русайнс, 2022. — 198 с. — ISBN 978-5-4365-9494-1. — URL: <https://book.ru/book/944209> (дата обращения: 01.12.2022). — Текст : электронный.

4. КОНТРОЛЬ И ОЦЕНКА РЕЗУЛЬТАТОВ ОСВОЕНИЯ ОБЩЕОБРАЗОВАТЕЛЬНОГО ПРЕДМЕТА

Контроль и оценка результатов освоения общеобразовательного учебного предмета раскрываются через предметные результаты, направленные на формирование общих и профессиональных компетенций по разделам и темам содержания учебного материала.

Таблица 4

Код и наименование формируемых компетенций (ОК, ПК)	Раздел/Тема	Тип оценочных мероприятий для контроля предметных результатов
ОК 03 ОК 05	Введение. Физика и методы научного познания	
Раздел 1. Механика		
ОК 01 ОК 02 ОК 04 ОК 05 ОК 06 ОК 07 ПК 1.7. ПК 2.2.	Тема 1.1 Основы кинематики Тема 1.2 Основы динамики Тема 1.3 Законы сохранения в механике	Наблюдение за выполнением мотивационных заданий; Наблюдение за выполнением практической работы Решение задач с профессиональной направленностью Результаты выполнения устных и письменных заданий Лабораторная работы Контрольные работы Решение разноуровневые заданий Фронтальный опрос
Раздел 2. Молекулярная физика и термодинамика		
ОК 01 ОК 02 ОК 03 ОК 04 ОК 05 ОК 06 ОК 07 ПК 1.7. ПК 2.2.	Тема 2.1 Основы молекулярно-кинетической теории Тема 2.2 Основы термодинамики Тема 2.3 Агрегатные состояния вещества и фазовые переходы	Наблюдение за выполнением мотивационных заданий; Наблюдение за выполнением практической работы Результаты выполнения устных и письменных заданий Лабораторная работы Контрольные работы Решение разноуровневые заданий Фронтальный опрос Решение задач с профессиональной направленностью
Раздел 3. Электродинамика		
ОК 01 ОК 02 ОК 03 ОК 04 ОК 05 ОК 06	Тема 3.2 Законы постоянного тока Тема 3.3 Электрический ток в различных средах Тема 3.4 Магнитное поле Тема 3.5 Электромагнитная	Наблюдение за выполнением мотивационных заданий; Наблюдение за выполнением практической работы Результаты выполнения

ОК 07 ПК 1.7. ПК 2.2.	индукция	устных и письменных заданий Лабораторная работы Контрольные работы Решение разноуровневые заданий Фронтальный опрос Решение задач с профессиональной направленностью
Раздел 4. Колебания и волны		
ОК 01 ОК 02 ОК 03 ОК 04 ОК 05 ОК 06 ОК 07 ПК 1.7. ПК 2.2.	Тема 4.1 Механические колебания и волны Тема 4.2 Электромагнитные колебания и волны	Наблюдение за выполнением мотивационных заданий; Наблюдение за выполнением практической работы Результаты выполнения устных и письменных заданий Лабораторная работы Контрольные работы Решение разноуровневые заданий Фронтальный опрос Решение задач с профессиональной направленностью
Раздел 5. Оптика		
ОК 01 ОК 02 ОК 04 ОК 05 ПК 1.7. ПК 2.2.	Тема 5.1 Природа света Тема 5.2 Волновые свойства света Тема 5.3 Специальная теория относительности	Наблюдение за выполнением мотивационных заданий; Наблюдение за выполнением практической работы Результаты выполнения устных и письменных заданий Лабораторная работы Контрольные работы Решение разноуровневые заданий Фронтальный опрос Решение задач с профессиональной направленностью
Раздел 6. Квантовая физика		
ОК 01 ОК 02 ОК 04 ОК 05 ОК 07 ПК 1.7. ПК 2.2.	Тема 6.1 Квантовая оптика Тема 6.2 Физика атома и атомного ядра	Наблюдение за выполнением мотивационных заданий; Наблюдение за выполнением практической работы Результаты выполнения устных и письменных заданий Лабораторная работы Контрольные работы Решение разноуровневые заданий Фронтальный опрос Решение задач с профессиональной направленностью
Раздел 7. Строение Вселенной		
ОК 01 ОК 02	Тема 7.1 Строение Солнечной системы	Наблюдение за выполнением

<p>ОК 03 ОК 04 ОК 05 ОК 06 ОК 07</p>	<p>Тема 7.2 Эволюция Вселенной</p>	<p>мотивационных заданий; Наблюдение за выполнением практической работы Результаты выполнения устных и письменных заданий Лабораторная работы Контрольные работы Решение разноуровневые заданий Фронтальный опрос Решение задач с профессиональной направленностью</p>
--	------------------------------------	--

3.1.3 Рабочие программы учебных предметов цикла «Дополнительные учебные предметы»

ДУП.01 Основы профессиональной деятельности

индекс, название общеобразовательного предмета

1. ОБЩАЯ ХАРАКТЕРИСТИКА РАБОЧЕЙ ПРОГРАММЫ ОБЩЕОБРАЗОВАТЕЛЬНОГО ПРЕДМЕТА

1.1. Место общеобразовательного учебного предмета в структуре основной профессиональной образовательной программы:

ДУП.01 Основы профессиональной деятельности является дополнительным учебным предметом общеобразовательного цикла ОПОП специальности/профессии: **35.02.08 Электротехнические системы в агропромышленном комплексе (АПК).**

1.2. Цель и планируемые результаты освоения общеобразовательного учебного предмета:

Цель: формирование у студентов системных представлений о будущей специальности/профессии, формирование общих и профессиональных компетенций в части предпрофессиональной подготовки.

Задачи:

-обучение планированию своей карьерной траектории (обучающийся должен уметь четко определить цель, описать основные шаги по ее достижению, концентрироваться на достижении цели);

-развитие навыков сбора и обработки информации;

-развитие умения ориентироваться в информационном пространстве, отбирать и систематизировать полученный материал;

-развитие умения анализировать, сравнивать, критически мыслить;

-развитие умения делать собственные обобщенные выводы;

-развитие умения составлять четкий план развития карьерной траектории (составлять резюме, делать самопрезентацию, иметь понятие о рынке труда);

-формирование позитивного отношения и интереса к будущей профессиональной деятельности.

Планируемые результаты освоения общеобразовательного учебного предмета ДУП.01 Основы профессиональной деятельности в соответствии с ФГОС СПО и на основе ФГОС СОО

Особое значение предмета имеет при формировании и развитии общих и профессиональных компетенций (ОК и ПК):

Код и наименование формируемых компетенций	Планируемые результаты освоения предмета	
	Общие	Предметные
ОК 01. Выбирать способы решения задач профессиональной деятельности применительно к различным контекстам	<p>В части трудового воспитания:</p> <ul style="list-style-type: none"> -готовность к труду, осознание ценности мастерства, трудолюбие; -готовность к активной деятельности технологической и социальной направленности, способность инициировать, планировать и самостоятельно выполнять такую деятельность; -интерес к различным сферам профессиональной деятельности, <p>Овладение универсальными учебными познавательными действиями:</p> <p>а) базовые логические действия:</p> <ul style="list-style-type: none"> -самостоятельно формулировать и актуализировать проблему, рассматривать ее всесторонне; -устанавливать существенный признак или основания для сравнения, классификации и обобщения; -определять цели деятельности, задавать параметры и критерии их достижения; -выявлять закономерности и противоречия в рассматриваемых явлениях; -вносить коррективы в деятельность, оценивать соответствие результатов целям, оценивать риски последствий деятельности; -развивать креативное мышление при решении жизненных проблем <p>б) базовые исследовательские действия:</p> <ul style="list-style-type: none"> -владеть навыками учебно-исследовательской и проектной деятельности, навыками разрешения проблем; -выявлять причинно-следственные связи и 	<ul style="list-style-type: none"> -организовывать собственную деятельность, выбирать типовые методы и способы выполнения профессиональных задач, оценивать их качество и эффективность; -составлять индивидуальный план работы; -принимать решения в стандартных и нестандартных ситуациях и нести за них ответственность; -определять цели и задачи будущей профессиональной деятельности; -иметь представление о современном рынке труда и кадровых возможностях предприятий реального сектора экономики; -анализировать современную ситуацию на отраслевом и региональном рынке труда и учитывать ее при проектировании индивидуального плана карьерного развития; -формировать интерес к будущей профессиональной деятельности.

	<p>актуализировать задачу, выдвигать гипотезу ее решения, находить аргументы для доказательства своих утверждений, задавать параметры и критерии решения;</p> <p>-анализировать полученные в ходе решения задачи результаты, критически оценивать их достоверность, прогнозировать изменение в новых условиях;</p> <p>-уметь переносить знания в познавательную и практическую области жизнедеятельности;</p> <p>-уметь интегрировать знания из разных предметных областей;</p> <p>-выдвигать новые идеи, предлагать оригинальные подходы и решения;</p> <p>и способность их использования в познавательной и социальной практике</p>	
<p>ОК 02. Использовать современные средства поиска, анализа и интерпретации информации, и информационные технологии для выполнения задач профессиональной деятельности</p>	<p>В области ценности научного познания:</p> <p>-сформированность мировоззрения, соответствующего современному уровню развития науки и общественной практики, основанного на диалоге культур, способствующего осознанию своего места в поликультурном мире;</p> <p>-совершенствование языковой и читательской культуры как средства взаимодействия между людьми и познания мира;</p> <p>-осознание ценности научной деятельности, готовность осуществлять проектную и исследовательскую деятельность индивидуально и в группе;</p> <p>Овладение универсальными учебными познавательными действиями:</p> <p>в) работа с информацией:</p> <p>-владеть навыками получения информации из источников разных типов, самостоятельно осуществлять поиск, анализ, систематизацию и интерпретацию информации различных видов и форм</p>	<p>-работать с различными источниками и информационными ресурсами, в том числе порталами по поиску работы и подбору персонала;</p> <p>-использовать информационно-коммуникационные технологии в профессиональной деятельности;</p> <p>-ориентироваться в условиях частой смены технологий в профессиональной деятельности</p> <p>-определять цели и возможности освоения цифровых навыков;</p> <p>-ранжировать и применять наиболее действенные способы поиска вакансий на рынке труда, в том числе с использованием сети Интернет.</p>

	<p>представления;</p> <ul style="list-style-type: none"> -создавать тексты в различных форматах с учетом назначения информации и целевой аудитории, выбирая оптимальную форму представления и визуализации; -оценивать достоверность, легитимность информации, ее соответствие правовым и морально-этическим нормам; -использовать средства информационных и коммуникационных технологий в решении когнитивных, коммуникативных и организационных задач с соблюдением требований эргономики, техники безопасности, гигиены, ресурсосбережения, правовых и этических норм, норм информационной безопасности; -владеть навыками распознавания и защиты информации, информационной безопасности личности 	
<p>ОК 03. Планировать и реализовывать собственное профессиональное и личностное развитие, предпринимательскую деятельность в профессиональной сфере, использовать знания по финансовой грамотности в различных жизненных ситуациях</p>	<p>В области духовно-нравственного воспитания:</p> <ul style="list-style-type: none"> -сформированность нравственного сознания, этического поведения; -способность оценивать ситуацию и принимать осознанные решения, ориентируясь на морально-нравственные нормы и ценности; -осознание личного вклада в построение устойчивого будущего; -ответственное отношение к своим родителям и (или) другим членам семьи, созданию семьи на основе осознанного принятия ценностей семейной жизни в соответствии с традициями народов России; <p>Овладение универсальными регулятивными действиями:</p> <p>а) самоорганизация:</p> <ul style="list-style-type: none"> -самостоятельно осуществлять познавательную деятельность, выявлять проблемы, ставить и формулировать собственные задачи в образовательной 	<ul style="list-style-type: none"> -применять профессиональные стандарты для описания образа рабочего/специалиста соответствующей квалификации по осваиваемой профессии/специальности; -применять ресурсы национальной системы квалификаций для проектирования траектории профессионального развития и самообразования; -определять варианты образовательной и карьерной траектории; -проектировать индивидуальный план карьерного развития; -формировать портфолио карьерного продвижения, отслеживать свой цифровой след.

	<p>деятельности и жизненных ситуациях; -самостоятельно составлять план решения проблемы с учетом имеющихся ресурсов, собственных возможностей и предпочтений; -давать оценку новым ситуациям; способствовать формированию и проявлению широкой эрудиции в разных областях знаний, постоянно повышать свой образовательный и культурный уровень; б) самоконтроль: использовать приемы рефлексии для оценки ситуации, выбора верного решения; -уметь оценивать риски и своевременно принимать решения по их снижению; в) эмоциональный интеллект, предполагающий сформированность: внутренней мотивации, включающей стремление к достижению цели и успеху, оптимизм, инициативность, умение действовать, исходя из своих возможностей; -эмпатии, включающей способность понимать эмоциональное состояние других, учитывать его при осуществлении коммуникации, способность к сочувствию и сопереживанию; -социальных навыков, включающих способность выстраивать отношения с другими людьми, заботиться, проявлять интерес и разрешать конфликты</p>	
<p>ОК 04. Эффективно взаимодействовать и работать в коллективе и команде</p>	<p>-готовность к саморазвитию, самостоятельности и самоопределению; -овладение навыками учебно-исследовательской, проектной и социальной деятельности; Овладение универсальными коммуникативными действиями: б) совместная деятельность:</p>	<p>-использовать средства информационно-коммуникационных технологий в решении различных задач; -организовывать собственную деятельность и деятельность команды, определять роли, выбирать типовые методы и способы выполнения профессиональных задач, оценивать их качество и</p>

	<p>-понимать и использовать преимущества командной и индивидуальной работы;</p> <p>-принимать цели совместной деятельности, организовывать и координировать действия по ее достижению: составлять план действий, распределять роли с учетом мнений участников обсуждать результаты совместной работы;</p> <p>-координировать и выполнять работу в условиях реального, виртуального и комбинированного взаимодействия;</p> <p>-осуществлять позитивное стратегическое поведение в различных ситуациях, проявлять творчество и воображение, быть инициативным</p> <p>Овладение универсальными регулятивными действиями:</p> <p>г) принятие себя и других людей:</p> <p>-принимать мотивы и аргументы других людей при анализе результатов деятельности;</p> <p>-признавать свое право и право других людей на ошибки;</p> <p>-развивать способность понимать мир с позиции другого человека</p>	<p>эффективность;</p> <p>-овладеть умениями работать в группе с выполнением различных социальных ролей, планировать работу группы, рационально распределять деятельность в нестандартных ситуациях, адекватно оценивать вклад каждого из участников группы в решение рассматриваемой проблемы</p>
<p>ОК 05. Осуществлять устную и письменную коммуникацию на государственном языке Российской Федерации с учетом особенностей социального и культурного контекста</p>	<p>В области эстетического воспитания:</p> <p>-эстетическое отношение к миру, включая эстетику быта, научного и технического творчества, спорта, труда и общественных отношений;</p> <p>-способность воспринимать различные виды искусства, традиции и творчество своего и других народов, ощущать эмоциональное воздействие искусства;</p> <p>-убежденность в значимости для личности и общества отечественного и мирового искусства, этнических культурных традиций и народного творчества;</p> <p>-готовность к самовыражению в разных видах искусства, стремление проявлять качества творческой</p>	<p>-владеть умениями формулировать на основе приобретенных знаний собственные суждения и аргументы по определенным проблемам;</p> <p>-уметь конкретизировать теоретические положения фактами социальной действительности, модельными ситуациями, примерами из личного социального опыта и фактами социальной действительности, в том числе по соблюдению правил здорового образа жизни;</p> <p>-формирование и развитие навыков публичного выступления.</p>

	<p>личности; Овладение универсальными коммуникативными действиями: а) общение: -осуществлять коммуникации во всех сферах жизни; -распознавать невербальные средства общения, понимать значение социальных знаков, распознавать предпосылки конфликтных ситуаций и смягчать конфликты; -развернуто и логично излагать свою точку зрения с использованием языковых средств</p>	
<p>ПК 2.2. Планировать основные показатели в области обеспечения работоспособности электрического хозяйства сельскохозяйственных потребителей, автоматизированных и роботизированных систем.</p>	<p>-самостоятельно формулировать и актуализировать проблему, рассматривать ее всесторонне; -анализировать полученные в ходе решения задачи результаты, критически оценивать их достоверность, прогнозировать изменение в новых условиях; -осознание ценности научной деятельности, готовность осуществлять проектную и исследовательскую деятельность индивидуально и в группе; -владеть навыками получения информации из источников разных типов, самостоятельно осуществлять поиск, анализ, систематизацию и интерпретацию информации различных видов и форм представления;</p>	<p>-овладеть умениями работать в группе с выполнением различных социальных ролей, планировать работу группы, рационально распределять деятельность в нестандартных ситуациях, адекватно оценивать вклад каждого из участников группы в решение рассматриваемой проблемы</p>

1.3 Объем общеобразовательного учебного предмета и виды учебной работы

Таблица 2

Вид учебной работы	Объем в часах
Объем образовательной программы	36
в том числе:	
Основное содержание	16
в том числе:	
теоретическое обучение	16
практические занятия	-
лабораторные занятия	-
Профессионально-ориентированное содержание (содержание прикладного модуля)	20
теоретическое обучение	-
практические занятия	20
лабораторные занятия	-
Самостоятельная работа	-
Консультации	-
Промежуточная аттестация в форме дифференцированного зачета	-

2. СТРУКТУРА И СОДЕРЖАНИЕ ОБЩЕОБРАЗОВАТЕЛЬНОГО УЧЕБНОГО ПРЕДМЕТА

2.1 Тематический план и содержание общеобразовательного учебного предмета ДУП.01 Основы профессиональной деятельности

Таблица 3

Наименование разделов и тем	Содержание учебного материала (основное и профессионально-ориентированное), лабораторные и практические занятия, прикладной модуль (при наличии)	Объем в часах	Формируемые компетенции
1	2	3	4
Раздел 1. Рынок труда		8	
Тема 1.1 Рынок труда как сфера формирования спроса и предложения	Содержание учебного материала		ОК 01 ОК 02 ОК 03 ОК 04 ОК 05 ПК 2.2.
	Общие представления о рынке труда как многомерной структуре: Прямые участники рынка труда (работодатели, соискатели, работники) и посредники (агентства по трудоустройству и подбору персонала, профориентационные службы, службы занятости населения. Рекрутинговые агентства, сайты работодателей, образовательных организаций, органов власти. Федеральные порталы.	2	
	Лабораторные и практические занятия		
	Лабораторная работа	-	
	Профессионально-ориентированное содержание Практическая работа 1. Особенности спроса и предложения на рынке труда. ТОП-10 предприятий региона для трудоустройства по выбранной специальности. Регистрация на федеральном портале «Работа в России».	2	
Самостоятельная работа студентов	-		
Тема 1.2 Мониторинг рынка труда	Содержание учебного материала		ОК 01 ОК 02 ОК 03 ОК 04 ОК 05 ПК 2.2.
	Востребованные и перспективные профессии на общероссийском и региональном рынке труда, условия труда и требования работодателя к соискателю. Альтернативные виды деятельности: понятие самозанятость. Профессии не включенные в официальные реестры, новые профессии.	2	
	Лабораторные и практические занятия		
	Лабораторная работа	-	
Профессионально-ориентированное содержание Практическая работа 2. Выявление и ранжирование способов поиска вакансий и трудоустройства. ТОП-50 профессий и специальностей региона (ТОП-Регион).	2		

	Самостоятельная работа студентов	-	
Раздел 2. Развитие карьерной траектории		8	
Тема 2.1 Фундамент карьеры- профессиональное образование	Содержание учебного материала		ОК 01 ОК 02 ОК 03 ОК 04 ОК 05 ПК 2.2.
	Система профессионального образования и обучения: основные и дополнительные образовательные программы. Понятие «укрупненная группа профессий и специальностей». Типы образовательных организаций. Уровни образования. Стратегия и тактика выбора образовательной траектории. Источники информации о содержании, сроках обучения, квалификации по выбранной специальности/профессии.	2	
	Лабораторные и практические занятия		
	Лабораторная работа	-	
	Профессионально-ориентированное содержание Практическая работа 3. Анализ федерального государственного образовательного стандарта по выбранной и смежным специальностям/профессиям.	2	
	Самостоятельная работа студентов	-	
Тема 2.2. Непрерывное профессиональное образование	Содержание учебного материала		ОК 01 ОК 02 ОК 03 ОК 04 ОК 05 ПК 2.2.
	Возможности дополнительного профессионального образования, профессионального обучения, самообразования.	2	
	Лабораторные и практические занятия		
	Лабораторная работа	-	
	Профессионально-ориентированное содержание Практическая работа 4. Анализ возможностей дополнительного профессионального образования в колледже в рамках и за пределами получаемой специальности/профессии.	2	
	Самостоятельная работа студентов	-	
Раздел 3. Проектирование карьерной траектории		10	
Тема 3.1 Конструктивные элементы карьеры	Содержание учебного материала		ОК 01 ОК 02 ОК 03 ОК 04 ОК 05
	Национальная система квалификаций как средство согласования спроса и предложения на квалификации работников. Структура НСК: ключевые элементы и взаимосвязь между ними. Уровни квалификаций. Национальная рамка квалификаций. Отраслевая рамка квалификаций. Профессиональный	2	

	стандарт как источник информации о профессиональной деятельности и вариантах карьерной траектории. Терминология ПС. Структурные элементы, требования к образованию и обучению, опыту практической работы, особые условия допуска к работе.		ПК 2.2.
	Лабораторные и практические занятия		
	Лабораторная работа	-	
	Практическая работа 5. Анализ профессионального стандарта	2	
	Самостоятельная работа студентов	-	
Тема 3.2 Карьерное целеполагание	Содержание учебного материала		
	Элементы национальной системы квалификации как инструмент планирования карьеры (ПОА, НОК)	2	
	Лабораторные и практические занятия		
	Лабораторная работа	-	ОК 01 ОК 02 ОК 03 ОК 04 ОК 05 ПК 2.2.
	Профессионально-ориентированное содержание Практическая работа 6. Самооценка: анализ собственных возможностей, умений, навыков, уровня профессиональной квалификации с учетом актуальных требований рынка труда и оценочных средств независимой оценки квалификаций.	2	
	Профессионально-ориентированное содержание Практическая работа 7. Составление и взаимная оценка резюме. Собеседование с работодателем.	2	
	Самостоятельная работа студентов	-	
Раздел 4. Стратегии и алгоритмы конструирования карьеры		10	
Тема 4.1 Профессиональная карьера	Содержание учебного материала		
	Профессиональная карьера: понятие, функции, виды, модели. Этапы профессионального и карьерного развития.	2	ОК 01 ОК 02 ОК 03 ОК 04 ОК 05 ПК 2.2.
	Лабораторные и практические занятия		
	Лабораторная работа	-	
	Практическая работа	-	
	Самостоятельная работа студентов		
Тема 4.2.Ресурсы карьерного планирования	Содержание учебного материала		ОК 01 ОК 02 ОК 03
	Ресурсы карьерного планирования. «Цифровой след». Цифровое портфолио и его влияние на карьеру. Проект карьерного плана.	2	

Лабораторные и практические занятия		ОК 04 ОК 05 ПК 2.2.
Лабораторная работа	-	
Профессионально-ориентированное содержание Практическая работа 8. Формирование портфолио карьерного продвижения. Оценка цифрового следа.	2	
Профессионально-ориентированное содержание Практическая работа 9. Построение индивидуального плана карьерного развития.	2	
Профессионально-ориентированное содержание Практическая работа 10. Построение индивидуального плана карьерного развития.	2	
Самостоятельная работа студентов		
Промежуточная аттестация в форме дифференцированного зачета	-	
Консультации	-	
Объем образовательной программы	36	

3. УСЛОВИЯ РЕАЛИЗАЦИИ ОБЩЕОБРАЗОВАТЕЛЬНОГО УЧЕБНОГО ПРЕДМЕТА

3.1 Требования к минимальному материально-техническому обеспечению

Для реализации программы общеобразовательного учебного предмета предусмотрены следующие специальные помещения: учебный кабинет, оснащенный необходимым для реализации программы учебного предмета оборудованием

Оборудование учебного кабинета:

_____ посадочные места по количеству обучающихся; рабочее место преподавателя; доска; _____
шкаф для хранения УМК, наглядных пособий; библиотечный фонд.
_____ наглядные пособия.

Технические средства обучения и программное обеспечение:

_____ персональный компьютер, _____
лицензионное программное обеспечение, _____
телевизор (мультимедийный проектор).

Оборудование мастерской и рабочих мест мастерской:

_____ Оборудование лаборатории и рабочих мест лаборатории:

3.2 Информационное обеспечение обучения

Перечень рекомендуемых учебных изданий, дополнительной литературы, Интернет-ресурсов

Основные источники:

1. Электронный учебник «Карьерное моделирование: от цели к реализации»: <https://bc-nark.ru/projects/education/constructor/textbook/>

Дополнительные источники:

1. Блинов В. И. Теоретические и методические основы Педагогического сопровождения группы обучающихся : учебное пособие для среднего профессионального образования / В. И. Блинов, И. С. Сергеев ; под общей редакцией В. И. Блинова. — Москва : Издательство Юрайт, 2023 — 133 с.

2. Корягин А.М. Технология поиска работы и трудоустройства (3-е изд., стер.) учеб. пособие / [А.М. Корягин, Н.Ю. Бариева, И.В. Грибенюкова, А.И.Колпаков]. – М.: Академия, 2016 – 112с.

3. Адаптация выпускников к первичному рынку труда : учебное пособие / Е. В. Михалкина, В. А. Алешин, Л. С. Скачкова [и др.] ; под общ. ред. Е. В. Михалкиной ; Южный федеральный университет. – Ростов-на-Дону : Южный федеральный университет, 2011 – 306 с. – Режим доступа: по подписке. – URL: <https://biblioclub.ru/index.php?page=book&id=241093>

4. Российский рынок труда: доклад Центра трудовых исследований и Лаборатории исследований рынка труда НИУ ВШЭ/ под редакцией В. Гимпельсона, Р. Капелюшниковой, С. Рощина. – Москва: НИУ ВШЭ, 2017 – 148 с. – Режим доступа: URL: <https://www.csr.ru/upload/iblock/861/86192da819e23b2d7ce2161f7718a32f.pdf>

5. Исследование Сбербанка: 30 фактов о современной молодежи. - Режим доступа: URL:http://www.sberbank.ru/common/img/uploaded/files/pdf/youth_presentation.pdf.

6. Введение в теорию коммуникации / И.В. Шумкина, учеб. пособие / И. В. Шумкина. – Самара: Изд-во Самарского университета, 2016 – 60 с.

7. Профориентация и профессиональное самоопределение студентов / учебное пособие / Н.М. Тюкавкин, Е.С. Подборнова. – Самара: Издательство Самарского университета, 2020 – 156 с.

8. Адашев С.Ю. Эффективное поведение на рынке труда: Учебное пособие для учащихся общеобразовательных и профессиональных учебных заведений / С.Ю. Адашев, Е.Г. Зубова, Т.Н. Кирюшина, Н.Ю. Посталюк - Доп-самара: ПРОФИ, 2002 - 78 с.

9. Психология общения: Учебник / Л.Д. Столяренко, С. И. Самыгин. – Изд.2^{-е}, стер – Ростов н/Д: Феникс, 2014

10. Щербина М. Школа карьеры: учебное пособие/ М. Щербина. – М.: Фонд «Евразия», 2010 - 1520 с.

Интернет-ресурсы:

1. Реестр сведений о проведении независимой оценки квалификации. – Режим доступа: URL: <https://nok-nark.ru>

2. Интернет платформа «Оценка квалификаций». - Режим доступа: URL: <http://kos-nark.ru/>

3. Оцени свои профессиональные знания онлайн «Демо-тест». - Режим доступа: URL: <https://demo.nark.ru/>

4. Интернет платформа «Профессиональные стандарты». - Режим доступа: URL: <http://profstandart.rosmintrud.ru> (дата обращения: 28.04.2023).

5. Справочная информация «Профессиональные стандарты» (Материал подготовлен специалистами Консультант Плюс). - Режим доступа: URL: http://www.consultant.ru/document/cons_doc_LAW_157436/

6. Справочник профессий.-Режим доступа: <http://spravochnik.rosmintrud.ru/professions>

7. Атлас новых профессий. - Режим доступа: URL: <http://atlas100.ru/>

8. Профорientационные материалы Базового центра НАРК (составлены по наиболее востребованным и перспективным профессиям). - Режим доступа: URL: <https://bc-nark.ru/media/video/career/>

9. Энциклопедия «Карьера».- Режим доступа: <http://www.znanie.info/portal/ec-main.html>

4. КОНТРОЛЬ И ОЦЕНКА РЕЗУЛЬТАТОВ ОСВОЕНИЯ ОБЩЕОБРАЗОВАТЕЛЬНОГО ПРЕДМЕТА

Контроль и оценка результатов освоения общеобразовательной учебного предмета раскрываются через предметные результаты, направленные на формирование общих и профессиональных компетенций по разделам и темам содержания учебного материала.

Таблица 4

Код и наименование формируемых компетенций (ОК, ПК)	Раздел/Тема	Тип оценочных мероприятий для контроля предметных результатов
Раздел 1. Рынок труда		
ОК 01, ОК 02, ОК 03, ОК 04, ОК 05, ПК 2.2.	Тема 1.1 Рынок труда как сфера формирования спроса и предложения	Опрос, выполнение практической работы.
ОК 01, ОК 02, ОК 03, ОК 04, ОК 05, ПК 2.2.	Тема 1.2 Мониторинг рынка труда	Выполнение практической работы.
Раздел 2. Развитие карьерной траектории		
ОК 01, ОК 02, ОК 03, ОК 04, ОК 05, ПК 2.2.	Тема 2.1 Фундамент карьеры- профессиональное образование	Выполнение практической работы.
ОК 01, ОК 02, ОК 03, ОК 04, ОК 05, ПК 2.2.	Тема 2.2. Непрерывное профессиональное образование	Опрос, тестирование, выполнение практической работы.
Раздел 3. Проектирование карьерной траектории		
ОК 01, ОК 02, ОК 03, ОК 04, ОК 05, ПК 3.5.	Тема 3.1 Конструктивные элементы карьеры	Проверка выполнения практической работы.
ОК 01, ОК 02, ОК 03, ОК 04, ОК 05, ПК 2.2.	Тема 3.2 Карьерное целеполагание	Проверка выполнения практической работы.
Раздел 4. Стратегии и алгоритмы конструирования карьеры		
ОК 01, ОК 02, ОК 03, ОК 04, ОК 05, ПК 2.2.	Тема 4.1 Профессиональная карьера	Проверка выполнения практической работы.
ОК 01, ОК 02, ОК 03, ОК 04, ОК 05, ПК 2.2.	Тема 4.2. Ресурсы карьерного планирования	Проверка выполнения практической работы.

ДУП.02 Психологический практикум и построение жизненной перспективы

индекс, название общеобразовательного предмета

1. ОБЩАЯ ХАРАКТЕРИСТИКА РАБОЧЕЙ ПРОГРАММЫ ОБЩЕОБРАЗОВАТЕЛЬНОГО ПРЕДМЕТА

1.1. Место общеобразовательного учебного предмета в структуре основной профессиональной образовательной программы:

ДУП.02 Психологический практикум и построение жизненной перспективы является дополнительным учебным предметом общеобразовательного цикла ОПОП специальности/профессии: **35.02.08 Электротехнические системы в агропромышленном комплексе (АПК)**.

1.2. Цель и планируемые результаты освоения общеобразовательного учебного предмета:

Цель: формирование у обучающихся системы знаний о способах совладания с различными жизненными ситуациями, навыков эффективного общения и целеполагания

Задачи:

- формирование личностного, профессионального, жизненного самоопределения;
- воспитание качеств личности, обеспечивающих социальную мобильность, способность принимать самостоятельные решения;
- развитие умения принять на себя безусловные обязательства, ведущие к идентификации себя с намерением выполнить действие и с его результатом;
- совершенствование умения переживать любые ситуации в качестве стимула для развития собственных возможностей;
- развитие ценностных установок;
- применение техник и приемов эффективного общения в различных формах взаимодействия;
- использование приемов саморегуляции поведения в процессе межличностного общения;
- формирование общих способов интеллектуальной деятельности, являющихся основой познавательной культуры, значимой для различных сфер человеческой деятельности.

Планируемые результаты освоения общеобразовательного учебного предмета ДУП.02 Психологический практикум и построение жизненной перспективы в соответствии с ФГОС СПО и на основе ФГОС СОО

Особое значение предмета имеет при формировании и развитии общих и профессиональных компетенций (ОК и ПК):

Код и наименование формируемых компетенций	Планируемые результаты освоения предмета	
	Общие	Предметные
ОК 03. Планировать и реализовывать собственное профессиональное и личностное развитие, предпринимательскую деятельность в профессиональной сфере, использовать знания по финансовой грамотности в различных жизненных ситуациях	<p>Овладение универсальными учебными познавательными действиями:</p> <p>а) базовые логические действия: самостоятельно формулировать и актуализировать проблему, рассматривать ее всесторонне; устанавливать существенный признак или основания для сравнения, классификации и обобщения; определять цели деятельности, задавать параметры и критерии их достижения; выявлять закономерности и противоречия в рассматриваемых явлениях; вносить коррективы в деятельность, оценивать соответствие результатов целям, оценивать риски последствий деятельности; развивать креативное мышление при решении жизненных проблем</p> <p>Овладение универсальными регулятивными действиями:</p> <p>а) самоорганизация: самостоятельно осуществлять познавательную деятельность, выявлять проблемы, ставить и формулировать собственные задачи в образовательной деятельности и жизненных ситуациях; самостоятельно составлять план решения проблемы с учетом имеющихся ресурсов, собственных возможностей и предпочтений; давать оценку новым ситуациям; расширять рамки учебного предмета на основе личных предпочтений; делать осознанный выбор, аргументировать его, брать ответственность за решение;</p>	Овладение знаниями о взаимосвязи личностных особенностей и профессиональной деятельности

	<p>оценивать приобретенный опыт;</p> <p>б) самоконтроль: давать оценку новым ситуациям, вносить коррективы в деятельность, оценивать соответствие результатов целям; владеть навыками познавательной рефлексии как осознания совершаемых действий и мыслительных процессов, их результатов и оснований; использовать приемы рефлексии для оценки ситуации, выбора верного решения; уметь оценивать риски и своевременно принимать решения по их снижению;</p> <p>в) эмоциональный интеллект, предполагающий сформированность: самосознания, включающего способность понимать свое эмоциональное состояние, видеть направления развития собственной эмоциональной сферы, быть уверенным в себе; саморегулирования, включающего самоконтроль, умение принимать ответственность за свое поведение, способность адаптироваться к эмоциональным изменениям и проявлять гибкость, быть открытым новому; внутренней мотивации, включающей стремление к достижению цели и успеху, оптимизм, инициативность, умение действовать, исходя из своих возможностей.</p>	
<p>ОК 04. Эффективно взаимодействовать и работать в коллективе и команде</p>	<p>Овладение универсальными коммуникативными действиями:</p> <p>а) общение: осуществлять коммуникации во всех сферах жизни; распознавать невербальные средства общения, понимать значение социальных знаков, распознавать предпосылки конфликтных ситуаций и смягчать конфликты; владеть различными способами общения и взаимодействия; аргументированно вести диалог, уметь смягчать конфликтные ситуации; развернуто и логично излагать свою точку зрения с</p>	<p>Овладение знаниями о взаимосвязи общения и деятельности; целях, функциях, видах и уровнях общения; ролях и ролевых ожиданий в общении; видах социальных взаимодействий; механизмах взаимопонимания в общении; техниках и приемах общения, правилах слушания, ведения беседы, убеждения; этических принципах общения; источниках, причинах, видах и способах разрешения конфликтов; приемах саморегуляции в процессе общения.</p> <p>Развитие умения применять техники и приемы</p>

	<p>использованием языковых средств;</p> <p>б) совместная деятельность:</p> <p>понимать и использовать преимущества командной и индивидуальной работы;</p> <p>выбирать тематику и методы совместных действий с учетом общих интересов и возможностей каждого члена коллектива;</p> <p>принимать цели совместной деятельности, организовывать и координировать действия по ее достижению: составлять план действий, распределять роли с учетом мнений участников, обсуждать результаты совместной работы;</p> <p>оценивать качество своего вклада и каждого участника команды в общий результат по разработанным критериям;</p> <p>предлагать новые проекты, оценивать идеи с позиции новизны, оригинальности, практической значимости;</p> <p>координировать и выполнять работу в условиях реального, виртуального и комбинированного взаимодействия;</p> <p>осуществлять позитивное стратегическое поведение в различных ситуациях, проявлять творчество и воображение, быть инициативным.</p> <p>Овладение универсальными регулятивными действиями:</p> <p>а) самоорганизация:</p> <p>делать осознанный выбор, аргументировать его, брать ответственность за решение;</p> <p>оценивать приобретенный опыт;</p> <p>способствовать формированию и проявлению широкой эрудиции в разных областях знаний, постоянно повышать свой образовательный и культурный уровень;</p> <p>б) самоконтроль:</p> <p>давать оценку новым ситуациям, вносить коррективы в деятельность, оценивать соответствие результатов целям;</p> <p>владеть навыками познавательной рефлексии как осознания совершаемых действий и мыслительных процессов, их результатов и оснований;</p>	<p>эффективного общения в профессиональной деятельности; использовать приемы саморегуляции поведения в процессе межличностного общения</p>
--	---	--

	<p>использовать приемы рефлексии для оценки ситуации, выбора верного решения; уметь оценивать риски и своевременно принимать решения по их снижению; в) эмоциональный интеллект, предполагающий сформированность: самосознания, включающего способность понимать свое эмоциональное состояние, видеть направления развития собственной эмоциональной сферы, быть уверенным в себе; саморегулирования, включающего самоконтроль, умение принимать ответственность за свое поведение, способность адаптироваться к эмоциональным изменениям и проявлять гибкость, быть открытым новому; внутренней мотивации, включающей стремление к достижению цели и успеху, оптимизм, инициативность, умение действовать, исходя из своих возможностей; эмпатии, включающей способность понимать эмоциональное состояние других, учитывать его при осуществлении коммуникации, способность к сочувствию и сопереживанию; социальных навыков, включающих способность выстраивать отношения с другими людьми, заботиться, проявлять интерес и разрешать конфликты; г) принятие себя и других людей: принимать себя, понимая свои недостатки и достоинства; принимать мотивы и аргументы других людей при анализе результатов деятельности; признавать свое право и право других людей на ошибки; развивать способность понимать мир с позиции другого человека.</p>	
<p>ОК 06. Проявлять гражданско-патриотическую позицию,</p>	<p>Овладение универсальными регулятивными действиями: а) самоорганизация: самостоятельно осуществлять познавательную деятельность, выявлять проблемы, ставить и</p>	<p>Овладение знаниями о целях, функциях, видах и уровнях общения; ролях и ролевых ожиданий в общении; видах социальных взаимодействий; механизмах взаимопонимания в общении;</p>

<p>демонстрировать осознанное поведение на основе традиционных общечеловеческих ценностей, в том числе с учетом гармонизации межнациональных и межрелигиозных отношений, применять стандарты антикоррупционного поведения</p>	<p>формулировать собственные задачи в образовательной деятельности и жизненных ситуациях; самостоятельно составлять план решения проблемы с учетом имеющихся ресурсов, собственных возможностей и предпочтений; давать оценку новым ситуациям; расширять рамки учебного предмета на основе личных предпочтений; делать осознанный выбор, аргументировать его, брать ответственность за решение; оценивать приобретенный опыт; способствовать формированию и проявлению широкой эрудиции в разных областях знаний, постоянно повышать свой образовательный и культурный уровень; б) самоконтроль: давать оценку новым ситуациям, вносить коррективы в деятельность, оценивать соответствие результатов целям; владеть навыками познавательной рефлексии как осознания совершаемых действий и мыслительных процессов, их результатов и оснований; использовать приемы рефлексии для оценки ситуации, выбора верного решения; уметь оценивать риски и своевременно принимать решения по их снижению; в) эмоциональный интеллект, предполагающий сформированность: самосознания, включающего способность понимать свое эмоциональное состояние, видеть направления развития собственной эмоциональной сферы, быть уверенным в себе; саморегулирования, включающего самоконтроль, умение принимать ответственность за свое поведение, способность адаптироваться к эмоциональным изменениям и проявлять гибкость, быть открытым новому; внутренней мотивации, включающей стремление к</p>	<p>техниках и приемах общения, правилах слушания, ведения беседы, убеждения; этических принципах общения; источниках, причинах, видах и способах разрешения конфликтов; приемах саморегуляции в процессе общения. Развитие умения применять техники и приемы эффективного общения; использовать приемы саморегуляции поведения в процессе межличностного общения</p>
---	--	--

	<p>достижению цели и успеху, оптимизм, инициативность, умение действовать, исходя из своих возможностей;</p> <p>эмпатии, включающей способность понимать эмоциональное состояние других, учитывать его при осуществлении коммуникации, способность к сочувствию и сопереживанию;</p> <p>социальных навыков, включающих способность выстраивать отношения с другими людьми, заботиться, проявлять интерес и разрешать конфликты;</p> <p>г) принятие себя и других людей:</p> <p>принимать себя, понимая свои недостатки и достоинства;</p> <p>принимать мотивы и аргументы других людей при анализе результатов деятельности;</p> <p>признавать свое право и право других людей на ошибки;</p> <p>развивать способность понимать мир с позиции другого человека.</p>	
<p>ПК 2.2. Планировать основные показатели в области обеспечения работоспособности электрического хозяйства сельскохозяйственных потребителей, автоматизированных и роботизированных систем.</p>		<p>Развитие умения применять техники и приемы эффективного общения в профессиональной деятельности; использовать приемы саморегуляции поведения в процессе межличностного общения</p>

1.3 Объем общеобразовательного учебного предмета и виды учебной работы

Таблица 2

Вид учебной работы	Объем в часах
Объем образовательной программы	16
в том числе:	
Основное содержание	16
в том числе:	
теоретическое обучение	16
практические занятия	-
лабораторные занятия	-
Профессионально-ориентированное содержание (содержание прикладного модуля)	-
теоретическое обучение	-
практические занятия	-
лабораторные занятия	-
Самостоятельная работа	-
Консультации	-
Промежуточная аттестация в форме зачета	-

2. СТРУКТУРА И СОДЕРЖАНИЕ ОБЩЕОБРАЗОВАТЕЛЬНОГО УЧЕБНОГО ПРЕДМЕТА

2.1 Тематический план и содержание общеобразовательного учебного предмета ДУП.02 Психологический практикум и построение жизненной перспективы

Таблица 3

Наименование разделов и тем	Содержание учебного материала (основное и профессионально-ориентированное), лабораторные и практические занятия, прикладной модуль (при наличии)	Объем в часах	Формируемые компетенции
1	2	3	4
Раздел 1. Психологические признаки опасности			
Тема 1.1 Изучение студентами собственных психологических свойств и качеств и их влияние на деятельность	Содержание учебного материала		ОК 03 ОК 04 ОК 06 ПК 2.2.
	Понятия психологических свойств и качеств. Психологические «ловушки»	2	
	Лабораторные и практические занятия	-	
	Лабораторная работа	-	
	Практическая работа	-	
Самостоятельная работа студентов	-		
Раздел 2. Тренинг нестандартных решений в трудных жизненных ситуациях			
Тема 2.1. Тренинг нестандартных поступков и преодоление страха	Содержание учебного материала		ОК 03 ОК 04 ОК 06 ПК 2.2.
	Понятия «индивид», «личность», «индивидуальность», «социализация личности». Изучение характерологических особенностей личности и их влияния на общение и деятельность. Игра-тренажер «Критическое мышление»	2	
	Лабораторные и практические занятия	-	
	Лабораторная работа	-	
	Практическая работа	-	
	Самостоятельная работа студентов	-	
Тема 2.2. Основы саморегуляции	Содержание учебного материала		ОК 03 ОК 04 ОК 06 ПК 2.2.
	Понятия «саморегуляция», «стресс». Изучение собственной эмоционально-волевой сферы и влияние ее особенностей на общение и деятельность. Формирование навыков саморегуляции, игра-тренажер «Эмоциональный интеллект»	2	

	Лабораторные и практические занятия	-	
	Лабораторная работа	-	
	Практическая работа	-	
	Самостоятельная работа студентов	-	
Тема 2.3. Формулирование целей	Содержание учебного материала		
	Понятие «временная перспектива». Выявление закономерностей, взаимосвязей и противоречий. Игра-тренажер «Логика»	2	ОК 03 ОК 04 ОК 06 ПК 2.2.
	Лабораторные и практические занятия	-	
	Лабораторная работа	-	
	Практическая работа	-	
	Самостоятельная работа студентов	-	
Раздел 3. Развитие рефлексии, временной перспективы и способности к целеполаганию			
Тема 3.1. Главные цели и оценка временных границ	Содержание учебного материала		
	Понятие «тайм-менеджмент». Умение управлять своим временем, планировать дела, выделять приоритеты. Игра-тренажер «Тайм-менеджмент»	2	ОК 03 ОК 04 ОК 06 ПК 2.2.
	Лабораторные и практические занятия	-	
	Лабораторная работа	-	
	Практическая работа	-	
	Самостоятельная работа студентов	-	
Тема 3.2. Оценка ресурсов и препятствий	Содержание учебного материала		
	Определение необходимых для достижения целей ресурсов. Понятие «общение». Средства общения.	2	ОК 03 ОК 04 ОК 06 ПК 2.2.
	Лабораторные и практические занятия	-	
	Лабораторная работа	-	
	Практическая работа	-	
	Самостоятельная работа студентов	-	
Тема 3.3. Личные стратегии успеха в трудных жизненных ситуациях	Содержание учебного материала		
	Разработка собственной стратегии достижения успеха. Понятие «конфликт». Способы решения конфликтных ситуаций. Игра-тренажер «Железная логика»	2	ОК 03 ОК 04 ОК 06 ПК 2.2.
	Лабораторные и практические занятия	-	
	Лабораторная работа	-	
	Практическая работа	-	

	Самостоятельная работа студентов	-	
Тема 3.4. Развитие уверенного поведения. Жизнь по собственному выбору	Содержание учебного материала		ОК 03 ОК 04 ОК 06 ПК 2.2.
	Определение компонентов уверенного поведения. Актуализация личностного и профессионального самоопределения. Игра-тренажер «Публичные выступления»	2	
	Лабораторные и практические занятия	-	
	Лабораторная работа	-	
	Практическая работа	-	
	Самостоятельная работа студентов	-	
Профессионально-ориентированное содержание (содержание прикладного модуля)	-		
Промежуточная аттестация в форме зачета	-		
Консультации	-		
Объем образовательной программы	16		

3. УСЛОВИЯ РЕАЛИЗАЦИИ ОБЩЕОБРАЗОВАТЕЛЬНОГО УЧЕБНОГО ПРЕДМЕТА

3.1 Требования к минимальному материально-техническому обеспечению

Для реализации программы общеобразовательного учебного предмета предусмотрены следующие специальные помещения: учебный кабинет «Психология», оснащенный необходимым для реализации программы учебного предмета оборудованием
Оборудование учебного кабинета:

посадочные места по количеству обучающихся; рабочее место преподавателя; доска;
шкаф для хранения УМК, наглядных пособий; библиотечный фонд.
Картотека игр и упражнений

Технические средства обучения и программное обеспечение:
персональный компьютер, мультимедийный проектор, принтер, звуковые колонки;
экран; лицензионное программное обеспечение
браузеры

3.2 Информационное обеспечение обучения

Перечень рекомендуемых учебных изданий, дополнительной литературы, Интернет-ресурсов

Основные источники:

1. Психологические тренинги <https://fenzin.org/library/dir/all/genre/psihologicheskie-treningi/>
2. Тренинги по психологии и психологические упражнения, <https://edunews-ru.turbopages.org/edunews.ru/s/intensiv/info/psihologicheskie-uprazhneniya-dlya-treningov.html>
3. Психологические упражнения <https://trepsy.net/>

Дополнительные источники:

1. Грузевски К., Терапевтические игры для детей и подростков. – М.: Диалектика-Вильямс, 2021. – 224 с.
2. Моница Г. Б., Раннала Н. В. Тренинг Ресурсы стрессоустойчивости. — СПб.: Речь, 2020. — 250 с.
3. Прутченков А.С. Школа жизни: Сценарий социально-психологического тренинга. — М.:2020. — 130 с.

4. КОНТРОЛЬ И ОЦЕНКА РЕЗУЛЬТАТОВ ОСВОЕНИЯ ОБЩЕОБРАЗОВАТЕЛЬНОГО ПРЕДМЕТА

Контроль и оценка результатов освоения общеобразовательной учебного предмета раскрываются через предметные результаты, направленные на формирование общих и профессиональных компетенций по разделам и темам содержания учебного материала.

Таблица 4

Код и наименование формируемых компетенций (ОК, ПК)	Раздел/Тема	Тип оценочных мероприятий для контроля предметных результатов
Раздел 1. Психологические признаки опасности		
ОК 03 ОК 04 ОК 06	Тема 1.1 Изучение студентами собственных психологических свойств	Заполнение бланков опросников «Тест на жизнестойкость», «Экспресс-диагностика характерологических особенностей

ПК 2.2.	и качеств и их влияние на деятельность	личности», «Я-концепция»
Раздел 2. Тренинг нестандартных решений в трудных жизненных ситуациях		
ОК 03 ОК 04 ОК 06 ПК 2.2.	Тема 2.1. Тренинг нестандартных поступков и преодоление страха	Фронтальный опрос Заполнение бланка опросника Почебут Решение проблемных ситуаций на критическое мышление
ОК 03 ОК 04 ОК 06 ПК 2.2.	Тема 2.2. Основы саморегуляции	Оцениваемая дискуссия по вопросам лекции Заполнение бланка опросника «Тревожность» Решение проблемных ситуаций на эмоциональный интеллект
ОК 03 ОК 04 ОК 06 ПК 2.2.	Тема 2.3. Формулирование целей	Оцениваемая дискуссия по вопросам лекции Заполнение бланков опросника академической мотивации Решение проблемных ситуаций на логику
Раздел 3. Развитие рефлексии, временной перспективы и способности к целеполаганию		
ОК 03 ОК 04 ОК 06 ПК 2.2.	Тема 3.1. Главные цели и оценка временных границ	Оцениваемая дискуссия по вопросам лекции Решение проблемных ситуаций на тайм-менеджмент
ОК 03 ОК 04 ОК 06 ПК 2.2.	Тема 3.2. Оценка ресурсов и препятствий	Оцениваемая дискуссия по вопросам лекции Решение кейсов на стороны общения
ОК 03 ОК 04 ОК 06 ПК 2.2.	Тема 3.3. Личные стратегии успеха в трудных жизненных ситуациях	Оцениваемая дискуссия по вопросам лекции Решение проблемных ситуаций на логику
ОК 03 ОК 04 ОК 06 ПК 2.2.	Тема 3.4. Развитие уверенного поведения. Жизнь по собственному выбору	Оцениваемая дискуссия по вопросам лекции Заполнение бланка опросника на жизнестойкость

ДУП.03 Россия-моя история

индекс, название общеобразовательного предмета

1. ОБЩАЯ ХАРАКТЕРИСТИКА РАБОЧЕЙ ПРОГРАММЫ ОБЩЕОБРАЗОВАТЕЛЬНОГО ПРЕДМЕТА

1.1. Место общеобразовательного учебного предмета в структуре основной профессиональной образовательной программы:

ДУП.03 Россия-моя история является дополнительным учебным предметом общеобразовательного цикла ОПОП специальности/профессии: **35.02.08 Электротехнические системы в агропромышленном комплексе (АПК).**

1.2. Цель и планируемые результаты освоения общеобразовательного учебного предмета:

Цель: формирование представлений об истории России, как истории Отечества, ее основных вехах истории, воспитание базовых национальных ценностей, уважения к истории, культуре, традициям. Дисциплина имеет также историко-просветительскую направленность, формируя у молодёжи способность и готовность к защите исторической правды и сохранению исторической памяти, противодействию фальсификации исторических фактов.

Планируемые результаты освоения общеобразовательного учебного предмета ДУП.03 Россия-моя история в соответствии с ФГОС СПО и на основе ФГОС СОО

Особое значение предмета имеет при формировании и развитии общих и профессиональных компетенций (ОК и ПК):

Код и наименование формируемых компетенций	Планируемые результаты освоения предмета	
	Общие	Предметные
ОК 01. Выбирать способы решения задач профессиональной деятельности применительно к различным контекстам	<p>В части трудового воспитания:</p> <ul style="list-style-type: none"> -готовность к труду, осознание ценности мастерства, трудолюбие; -готовность к активной деятельности технологической и социальной направленности; -интерес к различным сферам профессиональной деятельности. <p>Овладение универсальными учебными познавательными действиями:</p> <p>а) базовые логические действия:</p> <ul style="list-style-type: none"> -самостоятельно формулировать и актуализировать проблему, рассматривать ее всесторонне; -устанавливать существенный признак или основания для сравнения, классификации и обобщения; -определить цели деятельности, задавать параметры и критерии их достижения; -вносить коррективы в деятельность, оценивать риски последствий деятельности; -развивать креативное мышление при решении жизненных проблем. <p>б) базовые исследовательские действия:</p> <ul style="list-style-type: none"> -владеть навыками учебно-исследовательской и проектной деятельности, навыками разрешения проблем; -выявлять причинно-следственные связи и актуализировать задачу, выдвигать гипотезу ее решения, находить аргументы для доказательства своих утверждений; -анализировать полученные в ходе решения задачи результаты, критически оценивать их достоверность, прогнозировать изменения в новых условиях; 	<ul style="list-style-type: none"> -умение анализировать, характеризовать и сравнивать исторические события, явления, процессы с древнейших времен до настоящего времени; -соотносить год с веком, устанавливать последовательность и длительность исторических событий; -основные тенденции и явления в культуре; роль науки, культуры и религии в сохранении и укреплении национальных и государственных традиций.

	<ul style="list-style-type: none"> -умения переносить знания в познавательную и практическую область жизнедеятельности; -выдвигать новые идеи, предлагать оригинальные подходы и решения; -способность их использования в познавательной и социальной практике. 	
<p>ОК 02. Использовать современные средства поиска, анализ и интерпретацию информации и информационные технологии для выполнения задач профессиональной деятельности</p>	<p>В области ценности научного познания:</p> <ul style="list-style-type: none"> -сформированность мировоззрения, соответствующего современному уровню развития науки и общественной практики, основанного на диалоге культур, способствующего осознанию своего места в поликультурном мире; - совершенствование языковой и читательской культуры как средства взаимодействия между людьми и познания мира; -осознание ценности научной деятельности, готовность осуществлять проектную и исследовательскую деятельность индивидуально и в группе; <p>Овладение универсальными учебными познавательными действиями: в) работа с информацией:</p> <ul style="list-style-type: none"> -владеть навыками получения информации из источников разных типов, самостоятельно осуществлять поиск, анализ, систематизацию и интерпретацию информации различных видов и форм представления; -создавать тексты в различных форматах с учетом назначения информации и целевой аудитории, выбирая оптимальную форму представления и визуализации; -оценивать достоверность, легитимность информации, ее соответствие правовым и морально-этическим нормам; -использовать средства информационных и коммуникационных технологий в решении когнитивных, коммуникативных и организационных задач с соблюдением требований эргономики, техники безопасности, гигиены, ресурсосбережения, правовых и этических норм, норм информационной безопасности; 	<ul style="list-style-type: none"> -уметь осуществлять с соблюдением правил информационной безопасности поиск исторической информации по истории России и зарубежных стран XX – начала XXI в. в справочной литературе, сети Интернет, средствах массовой информации для решения познавательных задач; оценивать полноту и достоверность информации с точки зрения ее соответствия исторической действительности; -давать оценку историческим событиям и обосновывать свою точку зрения с помощью исторических фактов и собственных аргументов; -основные периоды истории Российского государства, ключевые социально-экономические процессы, а также даты важнейших событий отечественной истории; -основные этапы эволюции внешней политики России, роль и место России в общемировом пространстве.

	-владеть навыками распознавания и защиты информации, информационной безопасности личности	
ОК 04. Эффективно взаимодействовать и работать в коллективе и команде.	<p>-готовность к саморазвитию, самостоятельности и самоопределению;</p> <p>-овладение навыками учебно-исследовательской, проектной и социальной деятельности;</p> <p>Овладение универсальными коммуникативными действиями:</p> <p>а) совместная деятельность:</p> <p>-понимать и использовать преимущества командной и индивидуальной работы;</p> <p>-принимать цели совместной деятельности, организовывать и координировать действия по ее достижению: составлять план действий, распределять роли с учетом мнений участников обсуждать результаты совместной работы;</p> <p>-координировать и выполнять работу в условиях реального, виртуального и комбинированного взаимодействия;</p> <p>-осуществлять позитивное стратегическое поведение в различных ситуациях, проявлять творчество и воображение, быть инициативным.</p> <p>Овладение универсальными регулятивными действиями:</p> <p>б) принятие себя и других людей:</p> <p>-принимать мотивы и аргументы других людей при анализе результатов деятельности;</p> <p>-признавать свое право и право других людей на ошибки;</p> <p>-развивать способность понимать мир с позиции другого человека.</p>	<p>-применять исторические знания в учебной и внеучебной деятельности, в современном поликультурном, полиэтничном и многоконфессиональном обществе;</p> <p>-приобретение опыта взаимодействия с людьми другой культуры, национальной и религиозной принадлежности на основе ценностей современного российского общества: идеалов гуманизма, демократии, мира и взаимопонимания между народами, людьми разных культур; уважения к историческому наследию народов России.</p>
ОК 05. Осуществлять устную и письменную коммуникацию на государственном	<p>В области эстетического воспитания:</p> <p>-эстетическое отношение к миру, включая эстетику быта, научного и технического творчества, спорта, труда и общественных отношений;</p> <p>-способность воспринимать различные виды искусства, традиции и творчество своего и других народов, ощущать</p>	<p>-уметь составлять описание (реконструкцию) в устной и письменной форме исторических событий, явлений, процессов истории родного края, истории России и всемирной истории XX – начала XXI в. и их участников, образа жизни людей и его изменения в Новейшую эпоху; формулировать и обосновывать</p>

<p>языке Российской Федерации с учетом особенностей социального и культурного контекста</p>	<p>эмоциональное воздействие искусства; -убежденность в значимости для личности и общества отечественного и мирового искусства, этнических культурных традиций и народного творчества; -готовность к самовыражению в разных видах искусства, стремление проявлять качества творческой личности; Овладение универсальными коммуникативными действиями: а общение: -осуществлять коммуникации во всех сферах жизни; -распознавать невербальные средства общения, понимать значение социальных знаков, распознавать предпосылки конфликтных ситуаций и смягчать конфликты; -развернуто и логично излагать свою точку зрения с использованием языковых средств</p>	<p>собственную точку зрения (версию, оценку) с опорой на фактический материал, в том числе используя источники разных типов; -умение защищать историческую правду, не допускать умаления подвига народа при защите Отечества, готовность давать отпор фальсификациям российской истории; -характеризовать места, участников, результаты важнейших исторических событий в истории Российского государства; -Россия накануне Первой мировой войны. Ход военных действий. Власть, общество, экономика, культура. Предпосылки революции; -Февральская революция 1917 года. Двоевластие. Октябрьская революция. Первые преобразования большевиков. Гражданская война и интервенция. Политика «военного коммунизма». Общество, культура в годы революций и Гражданской войны; -Нэп. Образование СССР. СССР в годы нэпа. «Великий перелом». Индустриализация, коллективизация, культурная революция. Первые Пятилетки. Политический строй и репрессии. Внешняя политика СССР. Укрепление Обороноспособности; -СССР в 1945-1991 годы. Экономическое развитие и реформы. Политическая система «развитого социализма». Развитие науки, образования, культуры. «Холодная война» и внешняя политика. СССР и мировая социалистическая система. Причины распада Советского Союза.</p>
<p>ОК 06. Проявлять гражданско-патриотическую</p>	<p>-осознание обучающимися российской гражданской идентичности; -целенаправленное развитие внутренней позиции</p>	<p>-понимать значимость России в мировых политических и социально-экономических процессах XX – начала XXI в., знание достижений страны и ее народа; умение характеризовать</p>

<p>позицию, продемонстрировать осознанное поведение на основе традиционных общечеловеческих ценностей, в том числе с учетом гармонизации межнациональных и межрелигиозных отношений, применять стандарты антикоррупционного поведения.</p>	<p>личности на основе духовно-нравственных ценностей народов Российской Федерации, исторических и национально-культурных традиций, формирование системы значимых ценностно-смысловых установок, антикоррупционного мировоззрения, правосознания, экологической культуры, способности ставить цели и строить жизненные планы;</p> <p>В части гражданского воспитания:</p> <ul style="list-style-type: none"> -осознание своих конституционных прав и обязанностей, уважение закона и правопорядка; -принятие традиционных национальных, общечеловеческих гуманистических и демократических ценностей; -готовность противостоять идеологии экстремизма, национализма, ксенофобии, дискриминации по социальным, религиозным, расовым, национальным признакам; -готовность вести совместную деятельность в интересах гражданского общества, участвовать в самоуправлении в общеобразовательной организации и детско-юношеских организациях; -умение взаимодействовать с социальными институтами в соответствии с их функциями и назначением; -готовность к гуманитарной и волонтерской деятельности; <p>патриотического воспитания:</p> <ul style="list-style-type: none"> -сформированность российской гражданской идентичности, патриотизма, уважения к своему народу, чувства ответственности перед Родиной, гордости за свой край, свою Родину, свой язык и культуру, прошлое и настоящее 	<p>историческое значение Российской революции, Гражданской войны, нэпа, индустриализации и коллективизации в СССР, решающую роль Советского Союза в победе над нацизмом, значение советских научно-технологических успехов, освоения космоса; понимание причин и следствий распада СССР, возрождения Российской Федерации как мировой державы, воссоединения Крыма с Россией, специальной военной операции на Украине и других важнейших событий XX – начала XXI в.; особенности развития культуры народов СССР (России);</p> <ul style="list-style-type: none"> -знать имена героев Первой мировой, Гражданской, Великой Отечественной войн, исторических личностей, внёсших значительный вклад в социально-экономическое, политической и культурное развитие России в XX – начале XXI в.; -уметь составлять описание (реконструкцию) в устной и письменной форме исторических событий, явлений, процессов истории родного края, истории России и всемирной истории XX – начала XXI в. и их участников, образа жизни людей и его изменения в Новейшую эпоху; формулировать и обосновывать собственную точку зрения (версию, оценку) с опорой на фактический материал, в том числе используя источники разных типов; -умение выявлять существенные черты исторических событий, явлений, процессов; систематизировать историческую информацию в соответствии с заданными критериями; сравнивать изученные исторические события, явления, процессы; -умение устанавливать причинно-следственные, пространственные, временные связи исторических событий, явлений, процессов; характеризовать их итоги; соотносить события истории родного края и истории России в XX – начале XXI в.; определять современников исторических событий истории России и человечества в целом в XX – начале XXI в.; -уметь анализировать текстовые, визуальные источники исторической информации, в том числе исторические
--	--	---

	<p>многонационального народа России;</p> <ul style="list-style-type: none"> -ценностное отношение к государственным символам, историческому и природному наследию, памятниками, традициям народов России, достижениям России в науке, искусстве, спорте, технологиях и труде; -идейная убежденность, готовность к служению и защите Отечества, ответственность за его судьбу; -освоение обучающимися межпредметные понятия и универсальные учебные действия (регулятивные, познавательные, коммуникативные); -способность их использования в познавательной и социальной практике, готовность к самостоятельному планированию и осуществлению учебной деятельности, организации учебного сотрудничества с педагогическими работниками и сверстниками, участие в построении индивидуальной образовательной траектории; -овладение навыками учебно-исследовательской, проектной и социальной деятельности. 	<p>карты/схемы, по истории России зарубежных стран XX – начала XXI в.; сопоставлять информацию, представленную в различных источниках; формализовать историческую информацию в виде таблиц, схем, графиков, диаграмм;</p> <ul style="list-style-type: none"> -уметь защищать историческую правду, не допускать умаления подвига народа при защите Отечества, готовность давать отпор фальсификациям российской истории; -знать ключевые события, основные даты и этапы истории России и мира в XX – начале XXI в.; выдающихся деятелей отечественной и всемирной истории; важнейшие достижения культуры, ценностные ориентиры; -понимать значимость роли России в мировых политических и социально-экономических процессах с древнейших времен до настоящего времени; -демонстрировать патриотизм, гражданственность, уважение к своему Отечеству — многонациональному Российскому государству, в соответствии с идеями взаимопонимания, согласия и мира между людьми и народами, в духе демократических ценностей современного общества; -знать Великую Отечественную войну 1941-1945 годы: причины, силы сторон, основные операции. Государство и общество в годы войны, массовый героизм советского народа, единство фронта и тыла, человек на войне. Нацистский оккупационный режим, зверства захватчиков. Освободительная миссия Красной Армии. Победа над Японией. Решающий вклад СССР в Великую Победу. Защита памяти о Великой Победе; - знать становление новой России. Возрождение Российской Федерации как великой державы в XXI веке. Экономическая и социальная модернизация. Культурное пространство и повседневная жизнь. Укрепление обороноспособности. Воссоединение с Крымом и Севастополем. Специальная военная операция. Место России в современном мире.
--	---	---

1.3 Объем дополнительного учебного предмета и виды учебной работы

Вид учебной работы	Объем в часах
Объем образовательной программы	32
в том числе:	
Основное содержание	32
в т. ч.:	
теоретическое обучение	32
практические занятия	-
лабораторные занятия	-
Профессионально-ориентированное содержание (содержание прикладного модуля)	-
теоретическое обучение	-
практические занятия	-
лабораторные занятия	-
Самостоятельная работа	-
Консультации	-
Промежуточная аттестация в форме зачета	-

2. СТРУКТУРА И СОДЕРЖАНИЕ ОБЩЕОБРАЗОВАТЕЛЬНОГО УЧЕБНОГО ПРЕДМЕТА

2.1 Тематический план и содержание общеобразовательного учебного предмета ДУП.03 Россия-моя история

Таблица 3

Наименование разделов и тем	Содержание учебного материала (основное и профессионально-ориентированное), лабораторные и практические занятия, прикладной модуль (при наличии)	Объем в часах	Формируемые компетенции
1	2	3	4
Тема 1. Россия – великая наша держава	Содержание учебного материала	2	ОК 01, ОК 02, ОК 04, ОК 05, ОК 06
	Гимн России. Становление духовных основ России. Место и роль России в мировом сообществе. Содружество народов России и единство российской цивилизации. Пространство России и его геополитическое, экономическое и культурное значение. Российские инновации и устремленность в будущее.		
	Лабораторные и практические занятия		
	Лабораторная работа		
	Практическая работа		
	-		
	-		
	-		
Тема 2. Александр Невский как спаситель Руси	Содержание учебного материала	2	ОК 01, ОК 02, ОК 04, ОК 05, ОК 06
	Выбор союзников Даниилом Галицким. Александр Ярославович. Невская битва и Ледовое побоище. Столкновение двух христианских течений: православие и католичество. Любечский съезд. Русь и Орда. Отношение Александра с Ордой.		
	Лабораторные и практические занятия		
	Лабораторная работа		
	Практическая работа		
	-		
	-		
	-		
Тема 3. Смута и её преодоление	Содержание учебного материала	2	ОК 01, ОК 02, ОК 04, ОК 05, ОК 06
	Династический кризис и причины Смутного времени. Избрание государей посредством народного голосования. Столкновение с иностранными захватчиками и зарождение гражданско-патриотической идентичности в ходе 1-2 народного ополчений.		
	Лабораторные и практические занятия		
	Лабораторная работа	-	

	Практическая работа	-	
	Самостоятельная работа студентов	-	
Тема 4. Волим под царя восточного, православного	Содержание учебного материала	2	ОК 01, ОК 02, ОК 04, ОК 05, ОК 06
	Взаимоотношения России и Польши. Вопросы национальной и культурной идентичности приграничных княжеств западной и южной Руси (Запорожское казачество). Борьба за свободу под руководством Богдана Хмельницкого. Земский собор 1653 г. и Переяславская Рада 1654 г.		
	Лабораторные и практические занятия		
	Лабораторная работа	-	
	Практическая работа	-	
	Самостоятельная работа студентов	-	
Тема 5. Пётр Великий. Строитель великой империи	Содержание учебного материала	2	ОК 01, ОК 02, ОК 04, ОК 05, ОК 06
	Взаимодействие Петра I с европейскими державами (северная война, прутские походы). Формирование нового курса развития России: западноориентированный подход. Россия – империя. Социальные, экономические и политические изменения в стране. Строительство великой империи: цена и результаты		
	Лабораторные и практические занятия		
	Лабораторная работа	-	
	Практическая работа	-	
	Самостоятельная работа студентов	-	
Тема 6. Отторженная возвратих	Содержание учебного материала	2	ОК 01, ОК 02, ОК 04, ОК 05, ОК 06
	Просвещённый абсолютизм в России. Положение Российской империи в мировом порядке: русско-турецкие войны (присоединение Крыма), разделы Речи Посполитой. Расцвет культуры Российской империи и её значение в мире. Строительство городов в Северном Причерноморье.		
	Лабораторные и практические занятия		
	Лабораторная работа	-	
	Практическая работа	-	
	Самостоятельная работа студентов	-	
Тема 7.	Содержание учебного материала	2	ОК 01, ОК 02,

Крымская война – «Пиррова победа Европы»	«Восточный вопрос». Положение держав в восточной Европе. Курс императора Николая I. Расстановка сил перед Крымской войной. Ход военных действий. Оборона Севастополя. Итоги Крымской войны.		ОК 04, ОК 05, ОК 06	
	Лабораторные и практические занятия			
	Лабораторная работа	-		
	Практическая работа	-		
	Самостоятельная работа студентов	-		
Тема 8. Гибель империи	Содержание учебного материала	2	ОК 01, ОК 02, ОК 04, ОК 05, ОК 06	
	Первая русская революция 1905-1907 гг. Первая мировая война и её значение для российской истории: причины, предпосылки, ход военных действий (Брусиловский прорыв), расстановка сил. Февральская революция и Брестский мир. Октябрь 1917 г. как реакция на происходящие события: причины и ход Октябрьской революции. Гражданская война			
	Лабораторные и практические занятия			
	Лабораторная работа			-
	Практическая работа			-
Самостоятельная работа студентов	-			
Тема 9. От великих потрясений к Великой победе	Содержание учебного материала	2	ОК 01, ОК 02, ОК 04, ОК 05, ОК 06	
	Новая экономическая политика. Антирелигиозная компания. Коллективизация и ее последствия. Индустриализация. Патриотический поворот в идеологии советской власти и его выражение в Великой Отечественной Войне.			
	Лабораторные и практические занятия			
	Лабораторная работа			-
	Практическая работа			-
Самостоятельная работа студентов	-			
Тема 10. Вставай, страна огромная	Содержание учебного материала	2	ОК 01, ОК 02, ОК 04, ОК 05, ОК 06	
	Причины и предпосылки Второй мировой войны. Основные этапы и события Великой Отечественной войны. Патриотический подъем народа в годы Отечественной Войны. Фронт и тыл. Защитники Родины и пособники нацистов. Великая Отечественная война в исторической памяти нашего народа.			

	Лабораторные и практические занятия			
	Лабораторная работа	-		
	Практическая работа	-		
	Самостоятельная работа студентов	-		
Тема 11. В буднях великих строек	Содержание учебного материала	2	ОК 01, ОК 02, ОК 04, ОК 05, ОК 06	
	Геополитические результаты Великой Отечественной. Экономика и общество СССР после Победы. Пути восстановления экономики – процессы и дискуссии. Экономическая модель послевоенного СССР, идеи социалистической автаркии. Продолжение и последующее сворачивание патриотического курса в идеологии. Атомный проект и создание советского ВПК. План преобразования природы.			
	Лабораторные и практические занятия			
	Лабораторная работа			-
	Практическая работа			-
	Самостоятельная работа студентов			-
Тема 12. От перестройки к кризису, от кризиса к возрождению	Содержание учебного материала	2	ОК 01, ОК 02, ОК 04, ОК 05, ОК 06	
	Идеология и действующие лица «перестройки». Россия и страны СНГ в 1990-е годы. Кризис экономики – цена реформ. Безработица и криминализация общества. Пропаганда деструктивных идеологий среди молодежи. Олигархизация. Конфликты на Северном Кавказе. Положение национальных меньшинств в новообразованном государстве.			
	Лабораторные и практические занятия			
	Лабораторная работа			-
	Практическая работа			-
	Самостоятельная работа студентов			-
Тема 13. Россия. XXI век	Содержание учебного материала	2	ОК 01, ОК 02, ОК 04, ОК 05, ОК 06	
	Запрос на национальное возрождение в обществе. Укрепление патриотических настроений. Владимир Путин. Деолигархизация и укрепление вертикали власти. Курс на суверенную внешнюю политику: от Мюнхенской речи до операции в Сирии. Экономическое возрождение: энергетика, сельское хозяйство, национальные проекты. Возвращение ценностей в конституцию. Спецоперация по защите Донбасса.			

	Лабораторные и практические занятия			
	Лабораторная работа	-		
	Практическая работа	-		
	Самостоятельная работа студентов	-		
Тема 14. История антироссийской пропаганды	Содержание учебного материала	2	ОК 01, ОК 02, ОК 04, ОК 05, ОК 06	
	Ливонская война – истоки русофобской мифологии. «Завещание Петра великого» - антироссийская фальшивка. Пропаганда Наполеона Бонапарта. Либеральная и революционная антироссийская пропаганда в Европе в XIX столетии и роль в ней российской революционной эмиграции. Образ большевистской угрозы в подготовке гитлеровской агрессии. Антисоветская пропаганда эпохи Холодной войны. Мифологемы и центры распространения современной русофобии.			
	Лабораторные и практические занятия			
	Лабораторная работа			-
	Практическая работа.			-
	Самостоятельная работа студентов	-		
Тема 15. Слава русского оружия	Содержание учебного материала	2	ОК 01, ОК 02, ОК 04, ОК 05, ОК 06	
	Ранние этапы истории российского оружейного дела: государев пушечный двор, тульские оружейники. Значение военно промышленного комплекса в истории экономической модернизации Российской Империи: Путиловский и Обуховский заводы, развитие авиации. Сталинская индустриализация. Пятилетки. ВПК в эпоху Великой Отечественной Войны – всё для фронта, всё для победы. Космическая отрасль, авиация, ракетостроение, кораблестроения. Современный российский ВПК и его новейшие разработки.			
	Лабораторные и практические занятия			
	Лабораторная работа			-
	Практическая работа			-
	Самостоятельная работа студентов	-		
Тема 16. Россия в деле	Содержание учебного материала	2	ОК 01, ОК 02, ОК 04, ОК 05, ОК 06	
	Высокие технологии. Энергетика. Сельское хозяйство. Освоение Арктики. Развитие сообщений – дороги и мосты. Космос. Перспективы импортозамещения и			

	технологических рывков.		
	Лабораторные и практические занятия		
	Лабораторная работа	-	
	Практическая работа	-	
	Самостоятельная работа студентов	-	
	Промежуточная аттестация в форме зачета	-	
	Консультации	-	
	Объем образовательной программы	32	

3. УСЛОВИЯ РЕАЛИЗАЦИИ ОБЩЕОБРАЗОВАТЕЛЬНОГО УЧЕБНОГО ПРЕДМЕТА

3.1 Требования к минимальному материально-техническому обеспечению

Для реализации программы общеобразовательного учебного предмета предусмотрены следующие специальные помещения: учебный кабинет Истории, оснащенный необходимым для реализации программы учебного предмета оборудованием

Оборудование учебного кабинета:

посадочные места по количеству обучающихся; рабочее место преподавателя; доска;
шкаф для хранения УМК, наглядных пособий; библиотечный фонд.

наглядные пособия.

Технические средства обучения и программное обеспечение:

персональный компьютер,

лицензионное программное обеспечение,

телевизор (мультимедийный проектор).

Оборудование мастерской и рабочих мест мастерской:

Оборудование лаборатории и рабочих мест лаборатории:

3.2 Информационное обеспечение обучения

Перечень рекомендуемых учебных изданий, дополнительной литературы, Интернет-ресурсов

Основные источники:

1. Артемов В.В. История: учебник для учреждений сред. проф. образования / В. В. Артемов, Ю. Н. Лубченков. - Москва: Издательский центр "Академия", 2020. - 448 с.

2. Артемов В.В. История: учебник для учреждений сред. проф. образования / В. В. Артемов, Ю. Н. Лубченков. - Москва: Академия, 2021. - 448с. — (СПО). — URL: <https://www.academia-moscow.ru/reader/?id=196378>. — Текст: электронный.

3. Самыгин С.И. История: учебник / Самыгин С.И., Самыгин П.С., Шевелев В.Н. — Москва: КноРус, 2022. — 306 с. — ISBN 978-5-406-09566-9. — URL: <https://book.ru/book/943202>. — Текст: электронный.

4. Сёмин, В.П., История: учебное пособие / В.П. Сёмин, Ю.Н. Арзамаскин. — Москва: КноРус, 2023. — 304 с. — ISBN 978-5-406-10621-1. — URL:<https://book.ru/book/946253>. — Текст: электронный.

Дополнительные источники:

1. Анисимова, С.В., История России новейшего времени: учебник / С.В. Анисимова, Н.А. Мухамедьярова. — Москва: Русайнс, 2022. — 160 с. — ISBN 978-5-466-01784-7. — URL:<https://book.ru/book/946997>. — Текст: электронный.

2. Федоров В.А. История России с древнейших времен до наших дней: учебник / Федоров В.А., Моряков В.И., Щетинов Ю.А. — Москва: КноРус, 2018. — 536 с. — ISBN 978-5-406-06149-7. — URL: <https://book.ru/book/926705>. — Текст: электронный.

4. КОНТРОЛЬ И ОЦЕНКА РЕЗУЛЬТАТОВ ОСВОЕНИЯ ОБЩЕОБРАЗОВАТЕЛЬНОГО ПРЕДМЕТА

Контроль и оценка результатов освоения общеобразовательной учебного предмета раскрываются через предметные результаты, направленные на формирование общих и профессиональных компетенций по разделам и темам содержания учебного материала.

Таблица 4

Код и наименование формируемых компетенций (ОК, ПК)	Раздел/Тема	Тип оценочных мероприятий для контроля предметных результатов
ОК 01, ОК 02, ОК 04, ОК 05, ОК 06	Тема 1. Россия – великая наша держава	Оценивание работы в группе Защита эссе
ОК 01, ОК 02, ОК 04, ОК 05, ОК 06	Тема 2. Александр Невский как спаситель Руси	Фронтальный опрос
ОК 01, ОК 02, ОК 04, ОК 05, ОК 06	Тема 3. Смута и её преодоление	Анализ исторических источников
ОК 01, ОК 02, ОК 04, ОК 05, ОК 06	Тема 4. Волим под царя восточного, православного	Тест
ОК 01, ОК 02, ОК 04, ОК 05, ОК 06	Тема 5. Пётр Великий. Строитель великой империи	Оценивание результатов выполнения сообщения-презентации (мини-проекты)
ОК 01, ОК 02, ОК 04, ОК 05, ОК 06	Тема 6. Отторженная возвратих	Фронтальный опрос
ОК 01, ОК 02, ОК 04, ОК 05, ОК 06	Тема 7. Крымская война – «Пиррова победа Европы»	Фронтальный опрос
ОК 01, ОК 02, ОК 04, ОК 05, ОК 06	Тема 8. Гибель империи	Оцениваемая дискуссия
ОК 01, ОК 02, ОК 04, ОК 05, ОК 06	Тема 9. От великих потрясений к Великой победе	Фронтальный опрос
ОК 01, ОК 02, ОК 04, ОК 05, ОК 06	Тема 10. Вставай, страна огромная	Оценивание результатов выполнения сообщения-презентации (мини-проекты)
ОК 01, ОК 02, ОК 04, ОК 05, ОК 06	Тема 11. В буднях великих строек	Оценивание работы в группе
ОК 01, ОК 02, ОК 04, ОК 05, ОК 06	Тема 12. От перестройки к кризису, от кризиса к	

	возрождению	
ОК 01, ОК 02, ОК 04, ОК 05, ОК 06	Тема 13. Россия. XXI век	
ОК 01, ОК 02, ОК 04, ОК 05, ОК 06	Тема 14. История антироссийской пропаганды	Оцениваемая дискуссия
ОК 01, ОК 02, ОК 04, ОК 05, ОК 06	Тема 15. Слава русского оружия	Разработка и представление плаката «Слава русского оружия»
ОК 01, ОК 02, ОК 04, ОК 05, ОК 06	Тема 16. Россия в деле	Оценивание результатов выполнения сообщения-презентации

3.2 Рабочие программы дисциплин и профессиональных модулей раздела «Профессиональная подготовка»

3.2.1 Рабочие программы дисциплин социально-гуманитарного цикла

РАБОЧАЯ ПРОГРАММА УЧЕБНОЙ ДИСЦИПЛИНЫ СГ.01 История России

название учебной дисциплины

1. ОБЩАЯ ХАРАКТЕРИСТИКА РАБОЧЕЙ ПРОГРАММЫ УЧЕБНОЙ ДИСЦИПЛИНЫ СГ.01 «ИСТОРИЯ РОССИИ»

1.1 Место дисциплины в структуре основной профессиональной образовательной программы:

Учебная дисциплина **СГ.01 История России** является обязательной частью социально-гуманитарного цикла ПОП-П в соответствии с ФГОС СПО по специальности 35.02.08 Электротехнические системы в агропромышленном комплексе (АПК)

Особое значение дисциплина имеет при формировании и развитии ОК 04, ОК 05, ОК 06.

1.2. Цель и планируемые результаты освоения дисциплины:

В рамках программы учебной дисциплины обучающимися осваиваются умения и знания

Код ПК, ОК	Код умений	Умения	Код знаний	Знания
ОК 04		уметь организовывать работу коллектива и команды;	Зо 04.01	знать психологические основы деятельности коллектива, психологические особенности личности
ОК 05	Уо 05.01	уметь грамотно излагать свои мысли и оформлять документы по профессиональной тематике на государственном языке, проявлять толерантность в рабочем коллективе	Зо 05.02	знать особенности социального и культурного контекста;
ОК 06	Уо 06.01	уметь описывать значимость своей специальности;	Зо 06.01	знать сущность гражданско-патриотической позиции, общечеловеческих ценностей;
ПК 2.2.		- определить цели деятельности, задавать параметры и критерии их достижения; - вносить коррективы		- уметь осуществлять с соблюдением правил информационной безопасности поиск исторической

		<p>в деятельность, оценивать риски последствий деятельности;</p> <p>- умения переносить знания в познавательную и практическую область жизнедеятельности;</p> <p>- выдвигать новые идеи, предлагать оригинальные подходы и решения</p>	<p>информации по истории России и зарубежных стран XX – начала XXI в. в справочной литературе, сети Интернет, средствах массовой информации для решения познавательных задач; оценивать полноту и достоверность информации с точки зрения ее соответствия исторической действительности;</p> <p>-уметь объяснять критерии поиска исторических источников и находить их; учитывать при работе специфику современных источников социальной и личной информации; объяснять значимость конкретных источников при изучении событий и процессов истории России и истории зарубежных стран; приобретение опыта осуществления учебно-исследовательской деятельности.</p>
--	--	--	--

1.2.3 Объем учебной дисциплины и виды учебной работы

Вид учебной работы	Объем в часах
Объем образовательной программы	43
Учебная нагрузка обучающихся во взаимодействии с преподавателем (всего)	41
в том числе:	
теоретическое обучение	16
практические занятия	16
лабораторные занятия	-
контрольная работа	-
Самостоятельная работа	2
Консультации	1
Промежуточная аттестация в форме экзамена - 3 семестр	8

2. СТРУКТУРА И СОДЕРЖАНИЕ УЧЕБНОЙ ДИСЦИПЛИНЫ

2.2 Тематический план и содержание учебной дисциплины СГ.01 История России

Наименование

Наименование разделов и тем	Содержание учебного материала и формы организации деятельности обучающихся	Объем в часах	Коды компетенций, формированию которых способствует элемент программы	
<i>1</i>	<i>2</i>	<i>3</i>	<i>4</i>	
Раздел 1. Развитие СССР и его место в мире в 1980-е гг.			ОК 04 ОК 05 ОК 06	
Тема 1.1. Внутренняя и внешняя политика государственной власти в СССР к началу 1980-х гг.	Содержание учебного материала		ОК 04	Зо 04.01
	1. Особенности идеологии, национальной, культурной и социально-экономической политики.	2	ОК 05 ОК 06	Зо 05.02
	В том числе практических занятий и лабораторных работ			Зо 06.01
	Практическое занятие № 1. Отношения с сопредельными государствами, Евросоюзом, США, странами «третьего мира».	2		
	Самостоятельная работа обучающихся			
Тема 1.2. Противоречия социально-экономического развития в СССР в 1980-ые годы.	Содержание учебного материала		ОК 04 ОК 05 ОК 06	Зо 04.01
	1. Концепция ускорения социально-экономического развития страны. 2. Политика перестройки и гласности.	2		Зо 05.02
	В том числе практических занятий и лабораторных работ			Зо 06.01
	Практическое занятие № 2. Проекты новых экономических программ (Л.И. Абалкин, «500 дней» С.С. Шаталина и Г. Явлинского и др.), денежная реформа 1991г.	2		

	Самостоятельная работа обучающихся	2		
Тема 1.3. Отражение событий в Восточной Европе на дезинтеграционных процессах в СССР.	Содержание учебного материала		ОК 04 ОК 05 ОК 06	3о 04.01
	1. Политические события в Восточной Европе во второй половине 80-х гг.	2		3о 05.02
	В том числе практических занятий и лабораторных работ			3о 06.01
	Практическое занятие № 3. Ликвидация (распад) СССР и образование СНГ. Российская Федерация как правопреемница СССР.	2		
	Самостоятельная работа обучающихся			
Раздел 2. Россия и мир в конце XX – начале XXI века				
Тема 2.1. Курс экономических реформ 90-х годов.	Содержание учебного материала		ОК 04 ОК 05 ОК 06	
	1. Первый этап либеральных реформ в России (1991–1993 гг.). Предпосылки радикальной экономической реформы и ее основные направления.	2		3о 04.01
	В том числе практических занятий и лабораторных работ			3о 05.02
	Практическое занятие № 4. Дефолт 1998 г. Итоги социально-экономических преобразований 1990-х гг.	2		3о 06.01
	Самостоятельная работа обучающихся			
Тема 2.2. Государственно- политическое развитие РФ в 90 – е гг.	Содержание учебного материала		ОК 04 ОК 05 ОК 06	
	1. Политический кризис 1993г. Сепаратизм и угроза распада России. 2. Двоевластие: борьба за власть между президентом РФ и Верховным Советом.	2		3о 04.01
	В том числе практических занятий и лабораторных работ			3о 05.02
	Практическое занятие № 5. Принятие	2		3о 06.01

	Конституции РФ. Выборы в Государственную Думу РФ.			
	Самостоятельная работа обучающихся			
Тема 2.3. Постсоветское пространство в 90-е гг. XX века.	Содержание учебного материала		OK 04	3o 04.01
	1. Локальные национальные и религиозные конфликты на пространстве бывшего СССР в 90-е годы. «Чеченский кризис».	2	OK 05 OK 06	3o 05.02
	В том числе практических занятий и лабораторных работ			3o 06.01
	Практическое занятие № 6. Основные направления внешней политики РФ в конце 1990 - начале 2000 гг.	2		
	Самостоятельная работа обучающихся			
Раздел 3. Россия и мир в начале XXI века			OK 04 OK 05 OK 06	
Тема 3.1. Внутренняя политика в начале XXI в.	Содержание учебного материала		OK 04	3o 04.01
	1. Курс на укрепление государственности. Партийные реформы. Парламентские и президентские выборы 2003 и 2004 гг.	2	OK 05 OK 06	3o 05.02
	В том числе практических занятий и лабораторных работ			3o 06.01
	Практическое занятие № 7. Экономический рост и продолжение реформ.	2		
	Самостоятельная работа обучающихся			
Тема 3.2. Россия в условиях глобального кризиса.	Содержание учебного материала		OK 04	3o 04.01
	1. Новая конфигурация власти и выборы Президента	2	OK 05 OK 06	3o 05.02
	В том числе практических занятий и лабораторных работ			3o 06.01
	Практическое занятие № 8. Парламентские и Президентские выборы 2011 – 2012 гг., 2016 г.	2		
	Самостоятельная работа обучающихся			

Курсовое проектирование	-		
Примерная тематика курсовой работы (проекта): не предусмотрено учебным планом			
Промежуточная аттестация в форме экзамена	8		
Консультации	1		
Всего:	43		

3. УСЛОВИЯ РЕАЛИЗАЦИИ УЧЕБНОЙ ДИСЦИПЛИНЫ

3.1. Требования к минимальному материально-техническому обеспечению

Для реализации программы учебной дисциплины предусмотрены следующие специальные помещения: учебный кабинет «История», оснащенный необходимым для реализации программы учебного предмета оборудованием

Оборудование учебного кабинета:

посадочные места по количеству обучающихся; рабочее место преподавателя; доска;

шкаф для хранения УМК, наглядных пособий; библиотечный фонд.

наглядные пособия: (комплекты учебных таблиц, исторических карт, плакатов, портретов выдающихся исторических личностей, атласов.);

Технические средства обучения и программное обеспечение:

персональный компьютер, мультимедийный проектор, принтер, звуковые колонки;

экран; лицензионное программное обеспечение

браузеры

3.2. Информационное обеспечение обучения

Перечень рекомендуемых учебных изданий, дополнительной литературы, Интернет-ресурсов

Основные источники:

1. История России XX - начала XXI века: учебник для среднего профессионального образования / Д. О. Чураков [и др.]; под редакцией Д. О. Чуракова, С. А. Саркисяна. — 3-е изд., перераб. и доп. — Москва: Издательство Юрайт, 2020. — 311 с. — (Профессиональное образование). — ISBN 978-5-534-13853-5. — Текст: непосредственный.

2. Земцов, Б. Н. История отечественного государства и права. Советский период учебное пособие / Б. Н. Земцов. — Санкт-Петербург Лань, 2020. — 216 с. — ISBN 978-5-8114-5726-7.

3. Кириллов, В. В. История России: учебник для среднего профессионального образования / В. В. Кириллов, М. А. Бравина. — 4-е изд., перераб. и доп. — Москва: Издательство Юрайт, 2021. — 565 с. — (Профессиональное образование). — ISBN 978-5-534-08560-0. — Текст: непосредственный.

4. Карпачев, С. П. История России : учебное пособие для среднего профессионального образования / С. П. Карпачев. — 3-е изд., перераб. и доп. — Москва : Издательство Юрайт, 2023. — 248 с. — (Профессиональное образование). — ISBN 978-5-534-08753-6. — Текст : электронный // Образовательная платформа Юрайт [сайт]. — URL: <https://urait.ru/bcode/510698>

5. Сафонов, А. А. История (конец XX — начало XXI века) : учебник для среднего профессионального образования / А. А. Сафонов, М. А. Сафонова. — 3-е изд., перераб. и доп. — Москва : Издательство Юрайт, 2023. — 284 с. — (Профессиональное образование). — ISBN 978-5-534-16116-8. — Текст : электронный // Образовательная платформа Юрайт [сайт]. — URL: <https://urait.ru/bcode/530451>

Дополнительные источники:

1. Бугров, К. Д. История России: учебное пособие для СПО / К. Д. Бугров, С. В. Соколов. — 2-е изд. — Саратов Профобразование, 2021. — 125 с. — ISBN 978-5-4488-1105-0. — Текст: электронный // Электронный ресурс цифровой образовательной среды СПО PROОбразование [сайт]. — URL: <https://profspo.ru/books/104903>

2. Земцов, Б. Н. История отечественного государства и права. Советский период: учебное пособие / Б. Н. Земцов. — Санкт-Петербург: Лань, 2020. — 216 с. — ISBN 978-5-8114-5726-7. — Текст: электронный // Лань: электронно-библиотечная система. — URL: <https://e.lanbook.com/book/146808>

4. КОНТРОЛЬ И ОЦЕНКА РЕЗУЛЬТАТОВ ОСВОЕНИЯ УЧЕБНОЙ ДИСЦИПЛИНЫ

Результаты обучения	Критерии оценки	Методы оценки
<p>о современной исторической науке, её специфике, методах исторического познания и его роли в решении задач прогрессивного развития Российской Федерации в мире; основных направлений развития ключевых регионов мира на рубеже веков (XX и XXI вв.); сущности и причин локальных, региональных, межгосударственных конфликтов в конце XX – начале XXI вв.;</p> <p>основных процессов политического и экономического развития ведущих государств и регионов мира;</p> <p>назначения ООН, НАТО, ЕС и других межправительственных организаций и основных направлений их деятельности;</p> <p>роли науки, культуры и религии в сохранении и укреплении национальных и государственных традиций; содержания и назначения важнейших нормативно-правовых актов мирового и регионального значения.</p>	<p>демонстрация основных направлений и особенностей исторического пути развития регионов мира на рубеже XX и XXI веков.</p> <p>способность анализировать причины межгосударственных конфликтов XX в.</p> <p>Способность провести анализ исторической информации политического и экономического развития ведущих государств и регионов мира.</p> <p>Способность давать оценку основным направлениям деятельности международных организаций ООН, НАТО, ЕС и др.</p> <p>Способность дать определение причинно-следственных связей науки, культуры и религии в сохранении и укреплении национальных и государственных традиций.</p> <p>Знание нормативных, правовых и законодательных актов мирового и регионального значения.</p>	<p>устный опрос, письменный опрос, оценка результатов выполнения практической работы.</p>
<p>самостоятельно ориентироваться в современной экономической, политической, культурной ситуации в Российской Федерации и мире;</p> <p>выявлять взаимосвязь отечественных, региональных, мировых социально-экономических, политических и культурных проблем;</p> <p>отстаивать активную гражданскую позицию.</p>	<p>Способность описать и прокомментировать современную экономическую, политическую, культурную ситуацию в России и мире.</p> <p>Способность анализировать и характеризовать взаимосвязь отечественных, региональных, мировых социально-экономических, политических и культурных проблем.</p>	<p>Оценка результатов выполнения практической работы.</p>

РАБОЧАЯ ПРОГРАММА УЧЕБНОЙ ДИСЦИПЛИНЫ

СГ.02 Иностранный язык в профессиональной деятельности

название учебной дисциплины

1. ОБЩАЯ ХАРАКТЕРИСТИКА РАБОЧЕЙ ПРОГРАММЫ УЧЕБНОЙ ДИСЦИПЛИНЫ

1.1 Место дисциплины в структуре основной профессиональной образовательной программы:

Учебная дисциплина СГ.02 Иностранный язык в профессиональной деятельности является обязательной частью социально-гуманитарного цикла ПОП-П в соответствии с ФГОС СПО по специальности 35.02.08 Электротехнические системы в агропромышленном комплексе (ЭЛСА).

Особое значение дисциплина имеет при формировании и развитии ОК 01, ОК 02, ОК-04, ОК-09, ПК 1.1, ПК 1.2.

1.2 Цель и планируемые результаты освоения дисциплины:

Цель:

- использование иностранного языка как средства межличностного и профессионального общения, инструмента познания, самообразования, социализации и самореализации в полиязычном и поликультурном мире;

Задачи:

- совершенствование коммуникативных умений в основных видах речевой деятельности чтение и понимание иноязычного текста, восприятие и понимание иноязычной речи на слух, говорение и письмо на иностранном языке;
- расширение знаний о странах изучаемого языка;
- -развитие успешного иноязычного общения в наиболее распространенных социально-бытовых ситуациях повседневного общения, и умения переносить их в ситуации учебно-трудовой и профессиональных сфер общения;
- -формирование умений для практического использования иностранного языка в будущей профессиональной деятельности;
- -совершенствование нескольких групп умений и навыков:
- умения и навыки использования языковых единиц (грамматических, лексических, слухопроизносительных) в речи;
- умения и навыки восприятия и порождения связной речи (дискурсивные умения);
- умения социолингвистического плана, т.е. умения ориентироваться в языковой среде, использовать язык в соответствии с ситуацией и содержанием общения, социальным контекстом, характером собеседников, а также адекватно употреблять языковые единицы и их формы;
- умения социокультурного плана, предполагающие способность адекватно воспринимать и реализовывать социально-культурный контекст использования иностранного языка (умения и навыки межкультурной коммуникации);
- коммуникативные умения и навыки, обеспечивающие способность взаимодействия обучаемых с другими коммуникантами в социально обусловленных ситуациях, что предполагает достижение достаточного взаимопонимания и умения поставить себя на место собеседника, учесть и реализовать межролевое и межличностное взаимодействие партнеров по коммуникации;

- компенсационные умения и навыки, предполагающие способность восполнять недостатки и пробелы во владении иностранным языком и выходить из ситуации затруднения в процессе использования иностранного языка в качестве средства общения;
- учебные умения и навыки, позволяющие эффективно изучать иностранный язык как в условиях полностью управляемой учебной деятельности, так и во внеаудиторной самостоятельной работе (способность выполнять различные виды работы, учебные задания; умения и навыки самоконтроля и самокоррекции и т.д.).

В результате освоения профессионального модуля обучающийся должен:

Код ПК, ОК	Код умений	Умения	Код знаний	Знания
ОК 01 Выбирать способы решения задач профессиональной деятельности применительно к различным контекстам.	Уо 01.01	распознавать задачу и/или проблему в профессиональном и/или социальном контексте	Зо 01.01	актуальный профессиональный и социальный контекст, в котором приходится работать и жить
	Уо 01.02	анализировать задачу и/или проблему и выделять её составные части	Зо 01.02	основные источники информации и ресурсы для решения задач и проблем в профессиональном и/или социальном контексте
	Уо 01.03	определять этапы решения задачи	Зо 01.03	алгоритмы выполнения работ в профессиональной и смежных областях
	Уо 01.04	выявлять и эффективно искать информацию, необходимую для решения задачи и/или проблемы	Зо 01.04	методы работы в профессиональной и смежных сферах
	Уо 01.05	составлять план действия	Зо 01.05	структуру плана для решения задач
	Уо 01.06	определять необходимые ресурсы	Зо 01.06	порядок оценки результатов решения задач профессиональной деятельности
	Уо 01.07	владеть актуальными методами работы в профессиональной и смежных сферах		
	Уо 01.08	реализовывать составленный план		
	Уо 01.09	оценивать результат и последствия своих действий (самостоятельно или с помощью наставника)		

ОК 02 Использовать современные средства поиска, анализа и интерпретации информации, и информационные технологии для выполнения задач профессиональной деятельности.	Уо 02.01	Определять необходимые источники информации	Зо 02.01	номенклатура информационных источников, применяемых в профессиональной деятельности
	Уо 02.02	Планировать процесс поиска; структурировать получаемую информацию	Зо 02.02	приемы структурирования информации
	Уо 02.03	Выделять наиболее значимое в перечне информации	Зо 02.03	формат оформления результатов поиска информации, современные средства и устройства информатизации
	Уо 02.04	Оформлять результаты поиска, применять средства информационных технологий для решения профессиональных задач	Зо 02.04	порядок их применения и программное обеспечение в профессиональной деятельности в том числе с использованием цифровых средств
ОК 04 Эффективно взаимодействовать и работать в коллективе и команде	Уо 04.01	организовывать работу коллектива и команды	Зо 04.01	психологические основы деятельности коллектива, психологические особенности личности
	Уо 04.02	взаимодействовать с коллегами, руководством, клиентами в ходе профессиональной деятельности	Зо 04.02	основы проектной деятельности
ОК 09 Пользоваться профессиональной документацией на государственном и иностранном языках	Уо 09.01	понимать общий смысл четко произнесенных высказываний на известные темы (профессиональные и бытовые), понимать тексты на базовые профессиональные темы	Зо 09.01	правила построения простых и сложных предложений на профессиональные темы
	Уо 09.02	участвовать в диалогах на знакомые общие и профессиональные темы	Зо 09.02	основные общеупотребительные глаголы (бытовая и профессиональная лексика)
	Уо 09.03	строить простые высказывания о себе и о своей	Зо 09.03	лексический минимум, относящийся к описанию предметов, средств и

		профессиональной деятельности		процессов профессиональной деятельности
	Уо 09.04	кратко обосновывать и объяснять свои действия (текущие и планируемые)	Зо 09.04	особенности произношения
	Уо 09.05	писать простые связные сообщения на знакомые или интересующие профессиональные темы	Зо 09.05	правила чтения текстов профессиональной направленности
ПК 1.1. Осуществляет монтаж, наладку и эксплуатацию электрооборудования.	У.1.1. 01	подбирать электропривод для основных сельскохозяйственных машин и установок;	3.1.1. 01	правила технической эксплуатации электроустановок,
	У.1.1. 02	проводить утилизацию и ликвидацию отходов электрического хозяйства;	3.1.1. 02	основные средства и способы механизации производственных процессов в растениеводстве и животноводстве;
	У.1.1. 03	читать электрические схемы и чертежи электрических аппаратов напряжением до 1000 В и выше	3.1.1. 03	принцип действия и особенности работы электропривода в условиях сельскохозяйственного производства;
			3.1.1. 04	назначение светотехнических и электротехнологических установок;
			3.1.1. 05	назначение, устройство, принцип работы машин постоянного тока, трансформаторов, асинхронных машин и машин специального назначения;
ПК 1.2. Обеспечивать работу автоматизированных и роботизированных систем на сельскохозяйственном объекте.	У.1.2. 01	вести техническую документацию в рамках эксплуатации АСУ	3.1.2. 01	техничко-эксплуатационные характеристики,
	У.1.2. 02	пользоваться поверочной и измерительной аппаратурой	3.1.2. 02	техничко-эксплуатационные характеристики, конструктивные особенности, режимы работы обслуживаемого оборудования

	У.1.2. 03	осуществлять надзор за применяемыми технологиями производства работ и соблюдением правил безопасности	3.1.2. 03	технология автоматической обработки информации,
	У.1.2. 04	контролировать соблюдение исполнителем работ требований промышленной, пожарной, экологической безопасности и охраны труда	3.1.2. 04	схема питания АСУ,
			3.1.2. 05	диагностическая аппаратура,
			3.1.2. 06	методы и способы обнаружения неисправностей устройств, работа модулей, блоков, узлов обслуживаемого оборудования

1.3 Объем учебной дисциплины и виды учебной работы

Вид учебной работы	Объем в часах
Объем образовательной программы	84
Учебная нагрузка обучающихся во взаимодействии с преподавателем (всего)	84
в том числе:	
теоретическое обучение	6
практические занятия	72
лабораторные занятия	-
курсовая работа (проект)	-
Самостоятельная работа	6
Консультации	-
Промежуточная аттестация в форме дифференцированного зачета (из них другие формы контроля – 4 ч.) 3 семестр – другие формы контроля, 4 семестр – зачет, 5 семестр – зачет.	

2. СТРУКТУРА И СОДЕРЖАНИЕ УЧЕБНОЙ ДИСЦИПЛИНЫ

2.1 Тематический план и содержание учебной дисциплины СГ.02 Иностранный язык в профессиональной деятельности

наименование

Наименование раздела и тем	Содержание учебного материала и формы организации деятельности обучающихся	Объем, акад. ч / в том числе в форме практической подготовки, акад. ч	Коды компетенций, формирование которых способствует элемент программы	Код Н, У, З, Уо, Зо
1	2	3	4	5
Раздел 1. Иностранный язык в профессиональной деятельности		8		
Тема 1.1. Система образования в России и за рубежом	Содержание	8		
	Правила чтения. Правила этикета Лексика по темам: Система образования в России и за рубежом. Грамматический материал: имя существительное - разряды существительных; - число существительных; - притяжательный падеж существительных Имя прилагательное и наречие. Степени сравнения.		ОК 01 ОК 02 ОК 04 ОК 09	Уо 01.01-01.09 Уо 02.01-02.04 Уо 04.01-04.02 Уо 09.01-09.05 Зо 01.01- 01.06 Зо 02.01- 02.04 Зо 04.01-04.02 Зо 09.01- 09.05
	В том числе практических занятий и лабораторных работ:	8		

	Практическое занятие 1. Вводный урок, правила чтения. Особенности английского речевого этикета	2		
	Практическое занятие 2. Система образования в России и моя будущая профессия. Имя существительное (разряды, число, притяжательный падеж)	2		
	Практическое занятие 3. Система образования за рубежом. Имя существительное (разряды, число, притяжательный падеж)	2		
	Практическое занятие 4. Обучение за рубежом Имя прилагательное и наречие. Степени сравнения.	2		
	Самостоятельная работа обучающихся:	-		
Тема 1.2. Становление и развитие сельского хозяйства	Содержание	6/2		
	Лексический материал по теме. Грамматический материал: - Видовременные формы глаголов, - Настоящее время, - Прошедшее время, Конструкция «There is/ There are»		ОК 01 ОК 02 ОК 04 ОК 09	Уо 01.01-01.09, Уо 02.01-02.04 Уо 04.01-04.02, Уо 09.01-09.05 Зо 01.01- 01.06, Зо 02.01- 02.04 Зо 04.01-04.02, Зо 09.01- 09.05
	В том числе практических занятий и лабораторных работ:			

	Лекция 1. Введение в сельское хозяйство. Настоящее время. Конструкция «There is/ there are».	2		
	Практическое занятие 1. Сельскохозяйственная техника. Исторический экскурс. Прошедшее время. Видовременные формы глаголов.	2		
	Практическое занятие 2. Агропромышленность России.	2		
	Самостоятельная работа обучающихся:	2		
	Подготовить сообщение/ презентацию о ферме (с/х предприятии за рубежом)			
Тема 1.3. Экологические проблемы сельскохозяйственных предприятий	Содержание	6		
	Экологические проблемы современного мира, причины, последствия, пути решения, зеленые технологии. Грамматический материал: - сложные предложения, - модальные глаголы, - будущее время.		ОК 01 ОК 02 ОК 04 ПК 1.1 ПК 1.2	Уо 01.01-01.09, Уо 02.01-02.04 Уо 04.01-04.02, Уо 09.01-09.05 Зо 01.01- 01.06, Зо 02.01- 02.04 Зо 04.01-04.02, Зо 09.01- 09.05 У 1.1.03, У 1.2.04
	В том числе практических занятий и лабораторных работ:			
	Практическое занятие 1. Человек и природа,	2		
	Практическое занятие 2. Отрасли агропромышленности и зеленые технологии.	2		
	Практическое занятие 3. Организации по защите окружающей среды	2		
	Самостоятельная работа обучающихся:			

Тема 1.4. Здоровье и спорт	Содержание	2			
	Лексика: ЗОЖ, спорт, успех в карьере. Грамматика: модальные глаголы. Сложные предложения. Модальные глаголы.			ОК 01 ОК 02	Уо 01.01-01.09, Уо 02.01-02.04 Зо 01.01- 01.06, Зо 02.01- 02.04
	В том числе практических занятий и лабораторных работ	2			
	Практическое занятие 1. Диета и спорт залог профессионального успеха. Физическая активность в профессии электрика и техника.	2			
	Самостоятельная работа обучающихся	-			
Раздел 2. Профессиональная терминология на английском					
Тема 2.1 Электрический ток	Содержание:	18/2			
	Лексика: Концепция электрического тока. Что такое ток. Электрические сети и их обслуживание. Электрические схемы. Основные понятия и знаки в электрике. Роль электрификации в сельском хозяйстве. Грамматика: Страдательный залог.			ОК 01 ОК 02 ОК 09 ПК 1.1 ПК 1.2	Уо 01.01-01.09 Уо 02.01-02.04 Уо 09.01-09.05 Зо 01.01- 01.06 Зо 02.01- 02.04 Зо 09.01- 09.05 У 1.1.03, У 1.1.04, З 1.1.01, З 1.1.02
	В том числе практических занятий и лабораторных работ				

	Практическое занятие 1. Электрификация сельского хозяйства.	2		
	Практическое занятие 2. Что такое ток.	2		
	Практическое занятие 3. Электрические сети. Итоговое занятие	2		
	Практическое занятие 4. Вводное занятие. Основные понятия и знаки электрических схем.	2		
	Практическое занятие 5. Элементы электрической цепи (резистор, конденсатор, проводник, переключатель, катушка, трансформатор и др.)	2		
	Практическое занятие 6. Работа с программой Master pro.	2		
	Практическое занятие 7. Оборудование электрика. Инструменты.	2		
	Практическое занятие 8. Водород и атомная энергетика.	2		
	Практическое занятие 9. Лазеры. Сегодня и завтра.	2		
	Самостоятельная работа обучающихся:	2		
	Подготовить сообщение об одном из инструментов электрика (описание, функции, принцип работы)			
Тема 2.2.	Содержание	16/2		
Автоматизация сельского хозяйства и электрооборудование	Понятие об автоматизации. Оборудование в сельском хозяйстве. Электронные схемы. Эксплуатация оборудования. Инструкции. Неисправное оборудование. - инфинитив, - герундий.		ОК 01 ОК 02 ОК 04 ОК 09 ПК 1.1 ПК 1.2	Уо 01.01-01.09, Уо 02.01-02.04 Уо 04.01-04.02, Уо 09.01-09.05 Зо 01.01- 01.06, Зо 02.01- 02.04 Зо 04.01-04.02, Зо 09.01- 09.05 У 1.1.03, У 1.1.04, З 1.1.01, З 1.1.02, З 1.1.03, З 1.1.04, З 1.1.05, З 1.2.02

	В том числе практических занятий и лабораторных работ			
	Лекция 1. Автоматизация и роботизация сельского хозяйства.	2		
	Лекция 2. Электронные схемы.	2		
	Практическое занятие 1. Инструкции по эксплуатации оборудования.	2		
	Практическое занятие 2. Технические характеристики электротехнического оборудования.	2		
	Практическое занятие 3. Техника безопасности.	2		
	Практическое занятие 4. Неисправное оборудование.	2		
	Практическое занятие 5. Обращение в сервисный центр. Зачет.	2		
	Практическое занятие 6. Ферма будущего. Новейшие разработки сегодня.	2		
	Самостоятельная работа обучающихся	4		
	Составить инструкцию по технике безопасности	2		
	Придумать прибор для сельского хозяйства (чертеж, описание)	2		
Тема 2.3. Техника безопасности	Содержание	8		
	Лексика: Категории знаков техники безопасности. Средства индивидуальной защиты. Правила работы с высоковольтным оборудованием и электротехникой. Национальные чемпионаты по профмастерству «Молодые профессионалы». Грамматика: Повелительное наклонение.		ОК 01 ОК 02 ОК 04 ОК 09 ПК 1.1 ПК 1.2	Уо 01.01-01.09 Уо 02.01-02.04 Уо 04.01-04.02 Уо 09.01-09.05 Зо 01.01- 01.06 Зо 02.01- 02.04 Зо 04.01-04.02 Зо 09.01- 09.05 У 1.2.03 З 1.1.01

	В том числе практических занятий и лабораторных работ.			
	Практическое занятие 1. Категории знаков техники безопасности.	2		
	Практическое занятие 2. Средства индивидуальной защиты.	2		
	Практическое занятие 3. Правила работы с высоковольтным оборудованием и электротехникой.	2		
	Практическое занятие 4. Национальные чемпионаты по профмастерству «Молодые профессионалы».	2		
	Самостоятельная работа обучающихся	-		
Раздел 3. Международное сотрудничество. Трудоустройство.				
Тема 3.1. Путешествия. Деловая командировка. Поиск работы.	Содержание учебного материала:	12/2		
	Лексический материал по теме. Подготовка к командировке. Подтверждение бронирования, покупка билетов, на таможне. Встреча в аэропорту. Описание внешности коллеги. Поездка на ферму. Ферма. Грамматический материал: - местоимения; - прилагательные. - предлоги, разновидности предлогов; - особенности в употреблении предлогов. - вопросительные предложения.		ОК 01 ОК 02 ОК 04 ОК 09	Уо 01.01-01.09 Уо 02.01-02.04 Уо 04.01-04.02 Уо 09.01-09.05 Зо 01.01- 01.06 Зо 02.01- 02.04 Зо 04.01-04.02 Зо 09.01- 09.05
	В том числе практических занятий и лабораторных работ:			

	Практическое занятие 1. Подготовка к командировке. Подтверждение бронирования, покупка билетов	2		
	Практическое занятие 2. На таможне.	2		
	Практическое занятие 3. Встреча в аэропорту. Описание внешности коллеги.	2		
	Практическое занятие 4. Поездка на зарубежную ферму. Экскурсия.	2		
	Практическое занятие 5. Трудоустройство. Резюме.	2		
	Практическое занятие 6. Собеседование с работодателем.	2		
	Самостоятельная работа обучающихся	2		
	Составить резюме.	2		
	Промежуточная аттестация. Зачет	2		
	Всего:	78/6		

3. УСЛОВИЯ РЕАЛИЗАЦИИ УЧЕБНОЙ ДИСЦИПЛИНЫ

3.1 Требования к минимальному материально-техническому обеспечению

Для реализации программы общеобразовательного учебного предмета предусмотрены следующие специальные помещения: учебный кабинет «Иностранного языка», оснащенный необходимым для реализации программы учебного предмета оборудованием

Оборудование учебного кабинета:

посадочные места по количеству обучающихся; рабочее место преподавателя; доска;

шкаф для хранения УМК, наглядных пособий; библиотечный фонд.

библиотечный фонд входят учебники и учебно-методические комплекты (УМК), обеспечивающие освоение учебной дисциплины «Иностранный язык», рекомендованные или допущенные для использования в профессиональных образовательных организациях, реализующих образовательную программу среднего общего образования в пределах освоения ОПОП СПО на базе основного общего образования.

наглядные пособия: (комплекты учебных таблиц, плакатов, стенды «Страны изучаемого языка), методический уголок и др.);

Технические средства обучения и программное обеспечение:

персональный компьютер, мультимедийный проектор, принтер, звуковые колонки;

экран; лицензионное программное обеспечение

браузеры

Оборудование мастерской и рабочих мест мастерской:

Оборудование лаборатории и рабочих мест лаборатории:

3.2 Информационное обеспечение обучения

Перечень рекомендуемых учебных изданий, дополнительной литературы, Интернет-ресурсов

Основные источники:

1. Безкоровайная Г.Т., Койранская Е.А., Соколова Н.И., Лаврик Г.В. Planet of English: электронный учебно-методический комплекс английского языка для учреждений СПО. – М., 2021. – 256с. – ISBN: 978-5-4468-9407-9. - Текст: непосредственный.
2. Голубев А.П., Коржавый А.П., Смирнова И.Б. Английский язык для технических специальностей = English for Technical Colleges: учебник для студентов профессиональных образовательных организаций, осваивающих профессии и специальности СПО. – М., 2021.
3. Кузьмина И.Н. Учебно-методическое пособие по дисциплине ОГСЭ.03 Иностранный язык в профессиональной деятельности (для студентов 3 курса). Специальность 35.02.08. - Бийск: Бийский государственный колледж, 2022.
4. Кузьмина И.Н. Учебно-методическое пособие по дисциплине ОГСЭ.03 Иностранный язык в профессиональной деятельности (для студентов 3 курса). Специальность 35.02.08. - Бийск: Бийский государственный колледж, 2022.

Дополнительные источники:

1. Анюшенкова, О.Н. Английский язык для машиностроительных специальностей: учебник английского языка для учреждений СПО / О.Н. Анюшенкова — Москва : Кнорус, 2022. — 320 с. — ISBN 978-5-406-07920-1 — Текст: непосредственный
2. Байдикова, Н. Л. Английский язык для технических направлений (В1–В2) : учебное пособие для среднего профессионального образования / Н. Л. Байдикова, Е. С. Давиденко. — Москва : Издательство Юрайт, 2023. — 171 с. — (Профессиональное образование). — ISBN 978-5-534-10078-5. — Текст : электронный // Образовательная платформа Юрайт [сайт]. — URL: <https://urait.ru/bcode/516975> (дата обращения: 11.01.2023).
3. Гуреев, В. А. Английский язык. Грамматика (В2) : учебник и практикум для среднего профессионального образования / В. А. Гуреев. — Москва : Издательство Юрайт, 2023. — 294 с. — (Профессиональное образование). — ISBN 978-5-534-10481-3. — Текст : электронный // Образовательная платформа Юрайт [сайт]. — URL: <https://urait.ru/bcode/516727> (дата обращения: 11.01.2023).
4. Кузьменкова, Ю. Б. Английский язык для технических колледжей (А1): учебное пособие для среднего профессионального образования / Ю. Б. Кузьменкова. — Москва : Издательство Юрайт, 2023. — 207 с. — (Профессиональное образование). — ISBN 978-5-534-12346-3. — Текст : электронный // Образовательная платформа Юрайт [сайт]. — URL: <https://urait.ru/bcode/517769> (дата обращения: 11.01.2023).
5. Видеоуроки в интернет: [сайт]. – ООО «Мультиурок», 2020 – URL: <http://videouroki.net> (дата обращения: 20.01.2023) – Текст: электронный.
6. Единая коллекция цифровых образовательных ресурсов. - URL: <http://school-collection.edu.ru/> (дата обращения: 20.01.2023). – Текст: электронный.
7. Информационная система «Единое окно доступа к образовательным ресурсам». - URL: <http://window.edu.ru/> (дата обращения: 20.01.2023). – Текст: электронный.
8. Онлайн-словари АБВУЯ Lingvo. - URL:<http://www.abbyuonline.ru> (дата обращения: 20.01.2023). – Текст: электронный.
9. Онлайн-словари Мультитран. - URL:<http://www.multitran.ru> (дата обращения: 20.01.2023). – Текст: электронный.
10. Федеральный центр информационно-образовательных ресурсов. - URL: <http://fcior.edu.ru/> (дата обращения: 20.01.2023). - Режим доступа: свободный. – Текст: электронный.
11. Энциклопедия «Британника»: [сайт]. – Encyclopædia Britannica, Inc., 2020 – URL: www.britannica.com (дата обращения: 20.01.2023) – Текст: электронный.
12. Cambridge Dictionaries Online. - URL:<http://dictionary.cambridge.or> (дата обращения: 20.01.2023). – Текст: электронный.
13. Macmillan Dictionary с возможностью прослушать произношение слов: [сайт]. – Macmillan Education Limited, 2009-2020 – URL: www.macmillandictionary.com (дата обращения: 20.01.2023) – Текст: электронный.
14. News in Levels. World news for students of English: [сайт]. – URL: <https://www.newsinlevels.com> (дата обращения: 20.01.2023) – Текст: электронный.

4. КОНТРОЛЬ И ОЦЕНКА РЕЗУЛЬТАТОВ ОСВОЕНИЯ УЧЕБНОЙ ДИСЦИПЛИНЫ

Результаты обучения (освоенные умения, усвоенные знания)	Основные показатели оценки результата (критерии)	Формы и методы контроля и оценки
уметь: Определять необходимые источники информации, выделять наиболее значимое в перечне информации,	говорение Оценка «отлично» (5 баллов) ставится в том случае, если общение осуществилось, высказывания обучающихся	перевод профессионально-ориентированного текста, практическое

<p>взаимодействовать с коллегами, руководством, клиентами в ходе профессиональной деятельности, понимать общий смысл четко произнесенных высказываний на известные темы (профессиональные и бытовые), понимать тексты на базовые профессии, участвовать в диалогах на знакомые общие и профессиональные темы, строить простые высказывания о себе и о своей профессиональной деятельности, кратко обосновывать и объяснять свои действия (текущие и планируемые), писать простые связные сообщения на знакомые или интересующие профессиональные темы использования конструкторской документации для проектирования технологических процессов изготовления деталей; читать чертежи; особенности работы автоматизированного оборудования и возможности применения его в составе роботизированного технологического комплекса; читать технологическую документацию, проверять соответствие оборудования, приспособлений, режущего и измерительного инструмента требованиям технологической документации; выбирать средства измерения;</p>	<p>соответствовали поставленной коммуникативной, задаче и при этом их устная речь полностью соответствовала нормам иностранного языка в пределах программных требований. Оценка «хорошо» (4 балла) ставится в том случае, если общение осуществилось, высказывания обучающихся соответствовали поставленной коммуникативной задаче и при этом обучающиеся выразили свои мысли на иностранном языке с незначительными отклонениями от языковых норм, а в остальном их устная речь соответствовала нормам иностранного языка в пределах программных требований. Оценка «удовлетворительно» (3балла) ставится в том случае, если общение осуществилось, высказывания обучающихся соответствовали поставленной коммуникативной задаче и при этом обучающиеся выразили свои мысли на иностранном языке с отклонениями от языковых норм, не мешающими, однако, понять содержание сказанного. Оценка «неудовлетворительно» (2 балла) ставится в том случае, если высказывания обучающихся не соответствовали поставленной коммуникативной задаче, обучающиеся слабо усвоили пройденный материал и выразили свои мысли на иностранном языке с такими отклонениями от языковых норм, которые не позволяют понять содержание большей части сказанного.</p> <p>Чтение</p> <p>Оценка «отлично» (5 баллов) ставится в том случае, если коммуникативная задача решена и при этом обучающиеся полностью поняли и осмыслили</p>	<p>задание, творческое задание, задание по аудированию, подготовка сообщения, презентации, ролевая игра фронтальный опрос, групповое задание, викторина, тестирование, заполнение бланков и анкет.</p>
---	--	--

	<p>содержание прочитанного иноязычного текста в объеме, предусмотренном заданием, чтение обучающихся соответствовало программным требованиям.</p> <p>Оценка «хорошо» (4 балла) ставится в том случае, если коммуникативная задача решена и при этом обучающиеся полностью поняли и осмыслили содержание прочитанного иноязычного текста за исключением деталей и частностей, не влияющих на понимание этого текста, в объеме, предусмотренном заданием, чтение обучающихся соответствовало программным требованиям.</p> <p>Оценка «удовлетворительно» (3 балла) ставится в том случае, если коммуникативная задача решена и при этом обучающиеся поняли, осмыслили главную идею прочитанного иноязычного текста в объеме, предусмотренном заданием, чтение обучающихся в основном соответствует программным требованиям.</p> <p>Оценка «неудовлетворительно» (2 балла) ставится в том случае, если обучающиеся не поняли прочитанного иноязычного текста в объеме, предусмотренном заданием, чтение обучающихся соответствовало программным требованиям.</p> <p>Аудирование</p> <p>Оценка «отлично» (5 баллов) ставится в том случае, если коммуникативная задача решена и при этом обучающиеся полностью поняли содержание иноязычной речи, соответствующей программным требованиям.</p> <p>Оценка «хорошо» (4 балла) ставится в том случае, если</p>	
--	---	--

	<p>коммуникативная задача решена и при этом обучающиеся полностью поняли содержание иноязычной речи, соответствующей программным требованиям, за исключением отдельных подробностей, не влияющих на понимание содержания услышанного в целом.</p> <p>Оценка «удовлетворительно» (3 балла) ставится в том случае, если коммуникативная задача решена и при этом обучающиеся полностью поняли только основной смысл иноязычной речи, соответствующей программным требованиям.</p> <p>Оценка «неудовлетворительно» (2 балла) ставится в том случае, если обучающиеся не поняли смысла иноязычной речи, соответствующей программным требованиям.</p>	
<p>знать: актуальный профессиональный и социальный контекст, в котором приходится работать и жить, основные источники информации и ресурсы для решения задач и проблем в профессиональном и/или социальном контексте, алгоритмы выполнения работ в профессиональной и смежных областях, методы работы в профессиональной и смежных сферах, структуру плана для решения задач, порядок оценки результатов решения задач профессиональной деятельности, номенклатура информационных источников, применяемых в профессиональной деятельности, приемы структурирования информации, формат оформления результатов поиска информации, современные средства и</p>	<p>Оценку «отлично» заслуживает студент, твёрдо знающий программный материал, системно и грамотно излагающий его, демонстрирующий необходимый уровень компетенций, чёткие, сжатые ответы на дополнительные вопросы, свободно владеющий понятийным аппаратом.</p> <p>Оценку «хорошо» заслуживает студент, проявивший полное знание программного материала, демонстрирующий сформированные на достаточном уровне умения и навыки, указанные в программе компетенции, допускающий не принципиальные неточности при изложении ответа на вопросы.</p> <p>Оценку «удовлетворительно» заслуживает студент, обнаруживший знания только основного материала, но не усвоивший детали, допускающий ошибки</p>	<p>лексический диктант/ квиз практическое задание задание по аудированию творческое задание ситуационные задания (кейсы); задание по тексту ролевая игра фронтальный опрос викторина тестирование заполнение таблицы перевод профессионально-ориентированного текста, - составление эссе/ презентации /документации по теме. - групповое задание;</p>

<p>устройства информатизации, порядок их применения и программное обеспечение в профессиональной деятельности в том числе с использованием цифровых средств, психологические основы деятельности коллектива, психологические особенности личности, основы проектной деятельности правила построения простых и сложных предложений на профессиональные темы, основные общеупотребительные глаголы (бытовая и профессиональная лексика), лексический минимум, относящийся к описанию предметов, средств и процессов профессиональной деятельности особенности произношения, правила чтения текстов профессиональной направленности правила технической эксплуатации электроустановок, основные средства и способы механизации производственных процессов в растениеводстве и животноводстве; принцип действия и особенности работы электропривода в условиях сельскохозяйственного производства; назначение светотехнических и электротехнологических установок; назначение, устройство, принцип работы машин постоянного тока, трансформаторов, асинхронных машин и машин специального назначения; технико-эксплуатационные характеристики, технико-эксплуатационные характеристики, конструктивные особенности, режимы работы обслуживаемого оборудования технология автоматической обработки информации, схема питания АСУ, диагностическая аппаратура,</p>	<p>принципиального характера, демонстрирующий не до конца сформированные компетенции, умения систематизировать материал и делать выводы. Оценку «неудовлетворительно» заслуживает студент, не усвоивший основного содержания материала, не умеющий систематизировать информацию, делать необходимые выводы, чётко и грамотно отвечать на заданные вопросы, демонстрирующий низкий уровень овладения необходимыми компетенциями.</p>	
--	--	--

методы и способы обнаружения неисправностей устройств, работа модулей, блоков, узлов обслуживаемого оборудования		
--	--	--

1. ПАСПОРТ РАБОЧЕЙ ПРОГРАММЫ УЧЕБНОЙ ДИСЦИПЛИНЫ СГ.03 БЕЗОПАСНОСТЬ ЖИЗНЕДЕЯТЕЛЬНОСТИ

название учебной дисциплины

1. ОБЩАЯ ХАРАКТЕРИСТИКА РАБОЧЕЙ ПРОГРАММЫ УЧЕБНОЙ ДИСЦИПЛИНЫ «СГ.03 БЕЗОПАСНОСТЬ ЖИЗНЕДЕЯТЕЛЬНОСТИ»

1.1. Место дисциплины в структуре основной образовательной программы:
социально-гуманитарный цикл (СГ).

1.2. Цель и планируемые результаты освоения дисциплины:

Код ПК, ОК	Умения	Знания
ОК 01 ОК 02 ОК 04 ОК 07	<p><u>Уметь:</u> пользоваться первичными средствами пожаротушения; применять правила поведения в чрезвычайных ситуациях природного и техногенного характера и при угрозе террористического акта; обеспечивать устойчивость объектов экономики; прогнозировать развитие событий и оценку последствий при техногенных чрезвычайных ситуациях и стихийных явлениях, в том числе в условиях противодействия терроризму; применять правила поведения и действия по сигналам гражданской обороны; соблюдать нормы экологической безопасности; определять направления ресурсосбережения в рамках профессиональной деятельности по специальности</p>	<p><u>Знать:</u> основы пожаробезопасности и электробезопасности; меры пожарной безопасности и правила безопасного поведения при пожарах; способы защиты населения от оружия массового поражения; принципы обеспечения устойчивости объектов экономики, прогнозирования развития событий и оценки последствий при техногенных чрезвычайных ситуациях и стихийных явлениях, в том числе в условиях противодействия терроризму как серьезной угрозе национальной безопасности России; задачи и основные мероприятия гражданской обороны</p>
ОК 01 ОК 02 ОК 04 ОК 07	<p><u>Уметь:</u> определять виды Вооруженных Сил, рода войск; ориентироваться в воинских званиях военнослужащих Вооруженных Сил</p>	<p><u>Знать:</u> основы военной службы и обороны государства; основные виды вооружения, военной техники и специального снаряжения, состоящих на вооружении (оснащении) воинских подразделений, в которых имеются военно-учетные</p>

	<p>Российской Федерации; владеть общей физической и строевой подготовкой; пользоваться знаниями в области обязательной подготовки граждан к военной службе; демонстрировать основы оказания первой доврачебной помощи пострадавшим</p>	<p>специальности, родственные специальностям СПО; организацию и порядок призыва граждан на военную службу и поступления на нее в добровольном порядке; область применения получаемых профессиональных знаний при исполнении обязанностей военной службы; основы оказания первой доврачебной помощи пострадавшим</p>
<p>ОК 01 ОК 02 ОК 04 ОК 07</p>	<p><u>Уметь:</u> оказывать первую медицинскую помощь в различных ситуациях; осуществлять профилактику инфекционных заболеваний; определять показатели здоровья и оценивать физическое состояние; составлять индивидуальные карты здоровья с режимом дня, графиком питания</p>	<p><u>Знать:</u> общие характеристики поражений организма человека от воздействия опасных факторов; классификация и общие признаки инфекционных заболеваний; основы здорового образа жизни</p>

2. СТРУКТУРА И СОДЕРЖАНИЕ УЧЕБНОЙ ДИСЦИПЛИНЫ

2.1. Объем учебной дисциплины и виды учебной работы

Вид учебной работы	Объем в часах
Объем образовательной программы учебной дисциплины	68
в т. ч.:	
теоретическое обучение	22
практические занятия	46
<i>Самостоятельная работа</i>	-
Промежуточная аттестация – дифференцированный зачет (5 семестр)	

2.2. Тематический план и содержание учебной дисциплины

Наименование разделов и тем	Содержание учебного материала и формы организации деятельности обучающихся	Объем, ак. ч / в т. ч. в форме практической подготовки, ак. ч	Коды компетенций, формированию которых способствует элемент программы
1	2	3	4
Раздел 1. Безопасность жизнедеятельности в чрезвычайных ситуациях		20/10	
Тема 1.1. Чрезвычайные ситуации мирного времени и защита от них	<p>Содержание учебного материала</p> <p>Цели и задачи изучения дисциплины. Понятие и общая классификация чрезвычайных ситуаций. Чрезвычайные ситуации природного и техногенного характера. Чрезвычайные ситуации социального происхождения. Терроризм и меры по его предупреждению. Основы пожаробезопасности и электробезопасности</p> <p>В том числе практических занятий</p> <p>Практическое занятие № 1. Правила поведения в чрезвычайных ситуациях природного и техногенного характера</p> <p>Практическое занятие № 2. Правила безопасного поведения при угрозе террористического акта</p> <p>Самостоятельная работа обучающихся*</p>	<p>8</p> <p>4</p> <p>4</p> <p>2</p> <p>2</p> <p>–</p>	<p>ОК 01</p> <p>ОК 02</p> <p>ОК 04</p> <p>ОК 07</p>
Тема 1.2. Способы защиты населения от оружия массового поражения	<p>Содержание учебного материала</p> <p>1. Ядерное оружие и его поражающие факторы. Действия населения в очаге ядерного поражения. Химическое оружие и его характеристика. Действия населения в очаге химического поражения. Средства индивидуальной защиты населения</p> <p>2. Биологическое оружие и его характеристика. Действие населения в очаге биологического поражения. Защита населения при радиоактивном и химическом заражении местности. Средства коллективной защиты населения</p> <p>В том числе практических занятий</p> <p>Практическое занятие № 3. Правила поведения и действия в очаге химического и биологического поражения</p> <p>Практическое занятие № 4. Использование средств индивидуальной защиты от поражающих факторов при ЧС</p>	<p>8</p> <p>4</p> <p>4</p> <p>2</p> <p>2</p>	<p>ОК 01</p> <p>ОК 02</p> <p>ОК 04</p> <p>ОК 07</p>

	Самостоятельная работа обучающихся	–	
Тема 1.3. Организационные и правовые основы обеспечения безопасности жизнедеятельности в чрезвычайных ситуациях	Содержание учебного материала	4	ОК 01 ОК 02 ОК 04 ОК 07
	1. Устойчивость работы объектов экономики в чрезвычайных ситуациях. Единая государственная система предупреждения и ликвидации чрезвычайных ситуаций (РСЧС). Государственные службы по охране здоровья и безопасности граждан	2	
	2. Понятие и основные задачи гражданской обороны. Организационная структура гражданской обороны. Основные мероприятия, проводимые ГО. Действия населения по сигналам		
	В том числе практических занятий	2	
	Практическое занятие № 5. Правила поведения и действия по сигналам гражданской обороны	2	
	Самостоятельная работа обучающихся*	–	
Раздел 2. Основы военной службы и медицинской подготовки		48/18	
Модуль «Основы военной службы» (для юношей)		48/18	
Тема 2.1. Основы военной безопасности Российской Федерации	Содержание учебного материала	10	ОК 01 ОК 02 ОК 04 ОК 07
	1. Нормативно-правовая база обеспечения военной безопасности Российской Федерации, функционирования ее Вооруженных Сил и военной службы граждан	6	
	2. Организация обороны Российской Федерации		
	В том числе практических занятий	4	
	Практическое занятие № 6. Виды Вооруженных Сил, рода войск, история их создания, их основные задачи	2	
	Практическое занятие № 7. Общая физическая и строевая подготовка	2	
	Самостоятельная работа обучающихся*	–	
Тема 2.2. Вооруженные Силы Российской Федерации	Содержание учебного материала	10	ОК 01 ОК 02 ОК 04 ОК 07
	1. Русская военная сила – от княжеских дружин до ракетно-космических войск. Назначение и задачи Вооруженных Сил	6	
	2. Состав Вооруженных Сил. Руководство и управление Вооруженными Силами		
	3. Реформа Вооруженных Сил Российской Федерации 2008-2020 гг		
	В том числе практических занятий	4	
Практическое занятие № 8. Виды Вооруженных Сил, рода войск, история их создания, их основные задачи	2		

	Практическое занятие № 9. Общая физическая и строевая подготовка	2	
	Самостоятельная работа обучающихся*	–	
Тема 2.3.	Содержание учебного материала	8	
Воинская обязанность в Российской Федерации	1. Понятие и сущность воинской обязанности. Воинский учет граждан. Призыв граждан на военную службу	6	ОК 01 ОК 02 ОК 04 ОК 07
	2. Медицинское освидетельствование и обследование граждан при постановке их на воинский учет и при призыве на военную службу		
	3. Обязательная и добровольная подготовка граждан к военной службе		
	В том числе практических занятий	2	
	Практическое занятие № 10. Обязательная подготовка граждан к военной службе	2	
	Самостоятельная работа обучающихся*	–	
Тема 2.4.	Содержание учебного материала	10	
Символы воинской чести. Боевые традиции Вооруженных Сил России	1. Боевое Знамя части – символ воинской чести, доблести и славы. Боевые традиции Вооруженных сил РФ	6	ОК 01 ОК 02 ОК 04 ОК 07
	2. Ордена – почетные награды за воинские отличия в бою и заслуги в военной службе. Ритуалы Вооруженных Сил Российской Федерации		
	3. Патриотизм и верность воинскому долгу. Дружба, войсковое товарищество		
	В том числе практических занятий	4	
	Практическое занятие № 11. Воинские звания и военная форма одежды военнослужащих Вооруженных Сил Российской Федерации	2	
	Практическое занятие № 12. Общая физическая и строевая подготовка	2	
	Самостоятельная работа обучающихся*	–	
Тема 2.5.	Содержание учебного материала	10	
Организационные и правовые основы военной службы в Российской Федерации	1. Военная служба – особый вид государственной службы. Воинские должности и звания военнослужащих. Правовой статус военнослужащих	6	ОК 01 ОК 02 ОК 04 ОК 07
	2. Права и обязанности военнослужащих. Социальное обеспечение военнослужащих. Начало, срок и окончание военной службы. Увольнение с военной службы		
	3. Прохождение военной службы по призыву. Военная служба по контракту. Альтернативная гражданская служба		
	В том числе практических занятий	4	
	Практическое занятие № 13. Ответственность военнослужащих. Общевоинские уставы Вооруженных Сил Российской Федерации	2	
	Практическое занятие № 14. Общая физическая и строевая подготовка	2	

	Самостоятельная работа обучающихся*	–		
Модуль «Основы медицинских знаний» (для девушек)		48/18		
Тема 2.1.	Содержание учебного материала	24		
Общие правила оказания первой помощи	1. Оценка состояния пострадавшего. Общая характеристика поражений организма человека от воздействия опасных факторов. Общие правила и порядок оказания первой медицинской помощи	14	ОК 01 ОК 02 ОК 04 ОК 07	
	2. Первая помощь при различных повреждениях и состояниях организма			
	3. Транспортная иммобилизация и транспортирование пострадавших при различных повреждениях			
	В том числе практических занятий	10		
	Практическое занятие № 6. Общие принципы оказания первой медицинской помощи	2		
	Практическое занятие № 7. Первая помощь при отсутствии сознания, при остановке дыхания и отсутствии кровообращения (остановке сердца)	2		
	Практическое занятие № 8. Первая помощь при наружных кровотечениях, при травмах различных областей тела	2		
	Практическое занятие № 9. Первая помощь при ожогах и воздействии высоких температур, при воздействии низких температур	2		
	Практическое занятие № 10. Первая помощь при попадании инородных тел в верхние дыхательные пути, при отравлениях	2		
	Самостоятельная работа обучающихся*	–		
Тема 2.2.	Содержание учебного материала	12		
Профилактика инфекционных заболеваний	1. Из истории инфекционных болезней. Классификация инфекционных заболеваний. Общие признаки инфекционных заболеваний	10	ОК 01 ОК 02 ОК 04 ОК 07	
	2. Воздушно-капельные инфекции. Желудочно-кишечные инфекции. Пищевые отравления бактериальными токсинами			
	3. Общие принципы профилактики инфекционных заболеваний			
	В том числе практических занятий	2		
	Практическое занятие № 11. Правила госпитализации инфекционных больных	2		
		Самостоятельная работа обучающихся*		–
Тема 2.3.	Содержание учебного материала	12		
Обеспечение здорового образа жизни	1. Здоровье и факторы его формирования. Здоровый образ жизни и его составляющие	6	ОК 01 ОК 02	
	2. Двигательная активность и здоровье. Питание и здоровье. Вредные привычки. Факторы риска. Понятие об иммунитете и его видах			

	В том числе практических занятий	6	ОК 04 ОК 07
	Практическое занятие № 12. Показатели здоровья и факторы, их определяющие	2	
	Практическое занятие № 13. Оценка физического состояния	2	
	Практическое занятие № 14. Составление индивидуальных карт здоровья с режимом дня, графиком питания с возможностью отслеживать свои показания	2	
	Самостоятельная работа обучающихся	–	
Промежуточная аттестация		-	
Всего:		68	

3. УСЛОВИЯ РЕАЛИЗАЦИИ ПРОГРАММЫ УЧЕБНОЙ ДИСЦИПЛИНЫ

3.1. Для реализации программы учебной дисциплины предусмотрены следующие специальные помещения:

Кабинет «Безопасность жизнедеятельности и охраны труда», оснащенный оборудованием:

- рабочее место преподавателя;
- рабочие места по количеству обучающихся;
- комплекты индивидуальных средств защиты;
- робот-тренажёр для отработки навыков первой доврачебной помощи;
- контрольно-измерительные приборы и приборы безопасности;
- огнетушители порошковые (учебные);
- огнетушители пенные (учебные);
- огнетушители углекислотные (учебные);
- устройство отработки прицеливания;
- учебные автоматы АК-74;
- винтовки пневматические;
- медицинская аптечка с техническими средствами обучения;
- компьютер;
- проектор;
- экран;
- войсковой прибор химической разведки (ВПХР);
- рентгенметр ДП-5В;

3.2. Информационное обеспечение реализации программы

Для реализации программы библиотечный фонд образовательной организации должен иметь печатные и/или электронные образовательные и информационные ресурсы, для использования в образовательном процессе. При формировании библиотечного фонда образовательной организацией выбирается не менее одного издания из перечисленных ниже печатных изданий и (или) электронных изданий в качестве основного, при этом список, может быть дополнен новыми изданиями.

Основные печатные издания

1. Безопасность жизнедеятельности: учебник для среднего профессионального образования / Н. В. Горькова, А. Г. Фетисов, Е. М. Мессинева Н. Б. Мануйлова. — Санкт-Петербург Лань, 2021. — 220 с. — ISBN 978-5-8114-7404-2.

2. Менумеров Р. М. Электробезопасность: учебное пособие для среднего профессионального образования / Р. М. Менумеров — 2-е изд., стер. — Санкт-Петербург: Лань, 2021. — 196 с. — ISBN 978-5-8114-8191-0.

3. Широков, Ю. А. Защита в чрезвычайных ситуациях и гражданская оборона: учебное пособие для среднего профессионального образования / Ю. А. Широков. — Санкт-Петербург Лань, 2020. — 488 с. — ISBN 978-5-8114-6463-0.

Основные электронные издания

1. Дацков И. И. Электробезопасность в АПК учебное пособие для среднего профессионального образования / И. И. Дацков — Санкт-Петербург: Лань, 2020. — 132 с. — ISBN 978-5-8114-6544-6. — Текст: электронный // Лань электронно-библиотечная система. — URL: <https://e.lanbook.com/book/148489>

2. Долгов, В. С. Основы безопасности жизнедеятельности : учебник / В. С. Долгов. — Санкт-Петербург: Лань, 2020. — 188 с. — ISBN 978-5-8114-3928-7. — Текст электронный // Лань: электронно-библиотечная система. — URL: <https://e.lanbook.com/book/148233>

4. КОНТРОЛЬ И ОЦЕНКА РЕЗУЛЬТАТОВ ОСВОЕНИЯ УЧЕБНОЙ ДИСЦИПЛИНЫ

<i>Результаты обучения</i>	<i>Критерии оценки</i>	<i>Методы оценки</i>
Перечень знаний, осваиваемых в рамках дисциплины		
<p><u>Знать:</u> основы пожаробезопасности и электробезопасности; меры пожарной безопасности и правила безопасного поведения при пожарах; способы защиты населения от оружия массового поражения; принципы обеспечения устойчивости объектов экономики, прогнозирования развития событий и оценки последствий при техногенных чрезвычайных ситуациях и стихийных явлениях, в том числе в условиях противодействия терроризму как серьезной угрозе национальной безопасности России; задачи и основные мероприятия гражданской обороны</p>	<p>умеет определять угрозу пожарной безопасности; демонстрирует знания эффективных превентивных мер для предотвращения пожароопасных ситуаций; демонстрирует знания нормативных документов в своей профессиональной деятельности, готовность к соблюдению действующего законодательства и требований нормативных документов, в том числе в условиях противодействия терроризму; дает характеристику различным видам потенциальных опасностей и перечисляет их последствия; формулирует задачи и основные мероприятия гражданской обороны, перечисляет способы защиты населения от оружия массового поражения</p>	<p>Письменный и устный опрос. Тестирование. Оценка результатов выполнения практической работы</p>
<p><u>Знать:</u> основы военной службы и обороны государства; основные виды вооружения, военной техники и специального снаряжения, состоящих на вооружении (оснащении) воинских подразделений, в которых имеются военно-учетные специальности, родственные специальностям СПО; организация и порядок призыва граждан на военную службу и поступления на нее в добровольном порядке; область применения получаемых профессиональных знаний при исполнении обязанностей военной службы; основы оказания первой доврачебной помощи пострадавшим</p>	<p>владеет знаниями об организации и порядке призыва граждан на военную службу; ориентируется в видах вооружения, военной техники и специального снаряжения, состоящих на вооружении (оснащении) воинских подразделений, в которых имеются военно-учетные специальности, родственные специальностям СПО; демонстрирует знания в области анатомо-физиологических последствий воздействия на человека травмирующих, вредных и поражающих факторов; демонстрирует знания порядка и правил оказания первой помощи пострадавшим, в том числе при транспортировке</p>	<p>Письменный и устный опрос. Тестирование. Оценка результатов выполнения практической работы</p>

<p><u>Знать:</u> общие характеристики поражений организма человека от воздействия опасных факторов; классификация и общие признаки инфекционных заболеваний; основы здорового образа жизни</p>	<p>демонстрирует знания общих характеристик поражений организма человека от воздействия опасных факторов; классифицирует инфекционные заболевания и формулирует их общие признаки; демонстрирует знание основ здорового образа жизни</p>	<p>Письменный и устный опрос. Тестирование. Оценка результатов выполнения практической работы</p>
Перечень умений, осваиваемых в рамках дисциплины		
<p><u>Уметь:</u> пользоваться первичными средствами пожаротушения; применять правила поведения в чрезвычайных ситуациях природного и техногенного характера и при угрозе террористического акта; обеспечивать устойчивость объектов экономики; прогнозировать развитие событий и оценку последствий при техногенных чрезвычайных ситуациях и стихийных явлениях, в том числе в условиях противодействия терроризму; применять правила поведения и действия по сигналам гражданской обороны; соблюдать нормы экологической безопасности; определять направления ресурсосбережения в рамках профессиональной деятельности по специальности</p>	<p>демонстрирует умение пользоваться первичными средствами пожаротушения; формулирует правила поведения в чрезвычайных ситуациях природного и техногенного характера и при угрозе террористического акта; демонстрирует умение применять правила поведения и ориентируется в действиях по сигналам гражданской обороны</p>	<p>Экспертное наблюдение за ходом выполнения практической работы. Оценка результатов выполнения практической работы</p>
<p><u>Уметь:</u> определять виды Вооруженных Сил, рода войск; ориентироваться в воинских званиях военнослужащих Вооруженных Сил Российской Федерации; владеть общей физической и строевой подготовкой; демонстрировать основы оказания первой доврачебной помощи пострадавшим</p>	<p>определяет виды вооруженных сил, рода войск; ориентируется в воинских званиях военнослужащих вооруженных сил Российской Федерации; демонстрирует общую физическую и строевую подготовку, навыки обязательной подготовки к военной службе; основы оказания первой доврачебной помощи пострадавшим</p>	<p>Экспертное наблюдение за ходом выполнения практической работы. Оценка результатов выполнения практической работы</p>
<p><u>Уметь:</u> оказывать первую медицинскую помощь в различных ситуациях; осуществлять профилактику</p>	<p>демонстрирует умение оказать первую медицинскую помощь в различных ситуациях; владеет принципами</p>	<p>Экспертное наблюдение за ходом выполнения</p>

<p>инфекционных заболеваний; определять показатели здоровья и оценивать физическое состояние; составлять индивидуальные карты здоровья с режимом дня, графиком питания</p>	<p>профилактики инфекционных заболеваний; определяет показатели здоровья и оценивает физическое состояние; составляет индивидуальные карты здоровья с режимом дня, графиком питания</p>	<p>практической работы. Оценка результатов выполнения практической работы</p>
---	--	--

1. ОБЩАЯ ХАРАКТЕРИСТИКА ПРИМЕРНОЙ РАБОЧЕЙ ПРОГРАММЫ УЧЕБНОЙ ДИСЦИПЛИНЫ «ФИЗИЧЕСКАЯ КУЛЬТУРА»

1.1. Место дисциплины в структуре основной образовательной программы:

Учебная дисциплина «Физическая культура» является обязательной частью социально-гуманитарного цикла примерной основной образовательной программы в соответствии с ФГОС СПО по специальности 35.02.08 Электротехнические системы в агропромышленном комплексе (АПК).

1.2. Цель и планируемые результаты освоения дисциплины:

В рамках программы учебной дисциплины обучающимися осваиваются умения и знания

Код ОК	Умения	Знания
ОК-8, ОК-4	использовать физкультурно-оздоровительную деятельность для укрепления здоровья, достижения жизненных и профессиональных целей; применять рациональные приемы двигательных функций в профессиональной деятельности; пользоваться средствами профилактики перенапряжения, характерными для данной профессии. Выполнять физические упражнения в команде	Роль физической культуры в общекультурном, профессиональном и социальном развитии человека; основы здорового образа жизни; условия профессиональной деятельности и зоны риска физического здоровья для профессии; средства профилактики перенапряжения. правила взаимодействия между игроками в командных видах спорта

2. СТРУКТУРА И СОДЕРЖАНИЕ УЧЕБНОЙ ДИСЦИПЛИНЫ

2.1. Объем учебной дисциплины и виды учебной работы

Вид учебной работы	Объем в часах
Объем образовательной программы	90
Учебная нагрузка обучающихся во взаимодействии с преподавателем (всего)	90
в том числе:	
теоретическое обучение	8
практические занятия	82
лабораторные занятия	-
курсовая работа (проект)	-
контрольная работа	-
Самостоятельная работа	-
Консультации	-
Промежуточная аттестация в форме зачета – 2курс, дифференцированного зачета – 3 курс	

2.2. Тематический план и содержание учебной дисциплины

Наименование разделов и тем	Содержание учебного материала и формы организации деятельности обучающихся	Объем в часах	Коды компетенций и личностных результатов ¹ , формированию которых способствует элемент программы
Раздел 1. Основы физической культуры			
Тема 1. Физическая культура в профессиональной подготовке и социокультурное развитие личности	Содержание учебного материала	2	ОК-8, ОК-4
	1. Основы здорового образа жизни. Физическая культура в обеспечении Здоровья Самоконтроль студентов физическими упражнениями и спортом. Контроль уровня совершенствования профессионально важных психофизиологических качеств	6	
	Лабораторные и практические занятия	-	
	Самостоятельная работа обучающихся	-	
Раздел 2. Легкая атлетика			
Тема 2.1. Бег на короткие дистанции. Прыжок в длину с места	Содержание учебного материала		ОК-8, ОК-4
	1. Техника бега на короткие дистанции с низкого, среднего и высокого старта. Техника прыжка в длину с места		
	Лабораторные и практические занятия		
	Практическое занятие 1. Техника безопасности на занятия по легкой атлетике. Техника беговых упражнений Практическое занятие 2. Совершенствование техники высокого и низкого старта, стартового разгона, финиширования Практическое занятие 3. Совершенствование техники бега на дистанции 100 м., 300 м и 500 м, контрольный норматив Практическое занятие 4. Совершенствование техники прыжка в длину с места, контрольный норматив	14	
	Самостоятельная работа обучающихся	-	

Тема 2.2. Бег на длинные дистанции	Содержание учебного материала		ОК-8, ОК-4
	Техника бега по дистанции		
	Лабораторные и практические занятия		
	Практическое занятие 5. Овладение техникой старта, стартового разбега, финиширования Практическое занятие 6. Разучивание комплексов специальных упражнений Практическое занятие 7. Техника бега по дистанции (беговой цикл) Практическое занятие 8. Техника бега по пересеченной местности (равномерный, переменный, повторный шаг)	16	
	Самостоятельная работа обучающихся	-	
Тема 2.3. Бег на средние дистанции Прыжок в длину. Метание.	Содержание учебного материала		ОК-8, ОК-4
	Техника бега на средние дистанции. Прыжок в длину с разбега. Метание снарядов.		
	Лабораторные и практические занятия		
	Практическое занятие 9. Выполнение контрольного норматива: бег 100метров на время, 500 метров – девушки, 1000 метров – юноши Практическое занятие 10. Выполнение контрольного норматива: прыжка в длину с разбега способом «согнув ноги» Практическое занятие 11. Техника прыжка «в шаге» с укороченного разбега Практическое занятие 12. Техника метания гранаты	16	
	Самостоятельная работа обучающихся	-	
Раздел 3. Игровые виды спорта			
Тема 3.1. Баскетбол	Содержание учебного материала		ОК-8, ОК-4
	Техника выполнения ведения мяча, передачи и броска мяча в кольцо с места. Техника выполнения ведения и передачи мяча в движении, ведение – 2 шага – бросок. Техника выполнения штрафного броска, ведение, ловля и передача мяча в колонне и кругу, правила баскетбола		
	Лабораторные и практические занятия		
	Практическое занятие 13. Овладение техникой выполнения ведения мяча, передачи и броска мяча с места, ведения и передачи мяча в баскетболе Практическое занятие 14. Совершенствование техники выполнения ведения мяча, передачи и броска мяча в кольцо с места, ведения и передачи мяча в движении, выполнения упражнения «ведения-2 шага-	12	

	бросок, перемещения в защитной стойке баскетболиста Практическое занятие 15. Выполнение контрольных нормативов: «ведение – 2 шага – бросок», бросок мяча с места под кольцо		
	Самостоятельная работа обучающихся		
Тема 3.2. Волейбол	Содержание учебного материала		ОК-8, ОК-4
	Техника перемещений, стоек, технике верхней и нижней передач двумя руками. Техника нижней подачи и приёма после неё. Техника прямого нападающего удара. Совершенствование техники владения волейбольным мячом		
	Лабораторные и практические занятия		
	Практическое занятие 16. Отработка действий: стойки в волейболе, перемещения по площадке, подача мяча: нижняя прямая, нижняя боковая, верхняя прямая, верхняя боковая. Прием мяча. Передача мяча. Нападающие удары. Блокирование нападающего удара. Страховка у сетки. Обучение технике передачи мяча двумя руками сверху и снизу на месте и после перемещения Практическое занятие 17. Отработка тактики игры: расстановка игроков, тактика игры в защите, в нападении, индивидуальные действия игроков с мячом, без мяча, групповые и командные действия игроков, взаимодействие игроков, техники нижней подачи и приёма после неё, техники прямого нападающего удара Практическое занятие 18. Прием контрольных нормативов: передача мяча над собой снизу, сверху. Прием контрольных нормативов: подача мяча на точность по ориентирам на площадке. Учебная игра с применением изученных положений.	12	
	Самостоятельная работа обучающихся		
Раздел 4. Легкоатлетическая гимнастика			
Тема 4.1. Легкоатлетическая гимнастика, работа на тренажерах	Содержание учебного материала		ОК-8, ОК-4
	Техника коррекции фигуры		
	Лабораторные и практические занятия		
	Практическое занятие 19. Выполнение упражнений для развития различных групп мышц Практическое занятие 20. Круговая тренировка на 5 - 6 станций	8	
	Самостоятельная работа обучающихся	-	

Раздел 5. Лыжная подготовка			
Тема 5.1. Лыжная подготовка	Содержание учебного материала		ОК-8, ОК-4
	Лыжная подготовка (В случае отсутствия снега может быть заменена кроссовой подготовкой. В случае отсутствия условий может быть заменена конькобежной подготовкой (обучением катанию на коньках))		
	Лабораторные и практические занятия		
	Практическое занятие 21. Одновременные бесшажный, одношажный, двухшажный классический ход и попеременные лыжные ходы. Полуконьковый и коньковый ход. Передвижение по пересечённой местности. Повороты, торможения, прохождение спусков, подъемов и неровностей в лыжном спорте. Прыжки на лыжах с малого трамплина. Прохождение дистанций до 5 км (девушки), до 10 км (юноши). Практическое занятие 22. Катание на коньках. Посадка. Техника падений. Техника передвижения по прямой, техника передвижения по повороту. Разгон, торможение. Техника и тактика бега по дистанции. Пробегание дистанции до 500 метров. Подвижные игры на коньках. Практическое занятие 23. Кроссовая подготовка. Бег по стадиону. Бег по пересечённой местности до 5 км.	6	
Самостоятельная работа обучающихся			
	Написать реферат на тему «Здоровый образ жизни»		
Промежуточная аттестация			
Всего		90	

3. УСЛОВИЯ РЕАЛИЗАЦИИ ПРОГРАММЫ УЧЕБНОЙ ДИСЦИПЛИНЫ

3.1. Для реализации программы учебной дисциплины должны быть предусмотрены следующие специальные помещения: спортивный зал, открытого стадиона широкого профиля с элементами полосы препятствий, лыжной базы

Спортивный зал, лыжная база

оснащенный оборудованием: баскетбольные, футбольные, волейбольные мячи; щиты, ворота, корзины, сетки, стойки, антенны; сетки для игры в бадминтон, ракетки для игры в бадминтон, оборудование для силовых упражнений (например: гантели, утяжелители, резина, штанги с комплектом различных отягощений, бодибары); оборудование для занятий аэробикой (например, степ-платформы, скакалки, гимнастические коврики, фитболы), гимнастическая перекладина, шведская стенка, секундомеры, мячи для тенниса, дорожка резиновая разметочная для прыжков и метания; оборудование, необходимое для реализации части по профессионально-прикладной физической подготовке. лыжные базы с лыжехранилищами, мастерскими для мелкого ремонта лыжного инвентаря и теплыми раздевалками; учебно-тренировочные лыжни и трассы спусков на склонах, отвечающие требованиям безопасности; лыжный инвентарь (лыжи, ботинки, лыжные палки, лыжные мази и т.п.); техническими средствами обучения: музыкальный центр, выносные колонки, микрофон, компьютер, мультимедийный проектор, экран для обеспечения возможности демонстрации комплексов упражнений; электронные носители с записями комплексов упражнений для демонстрации на экране.

Технические средства обучения и программное обеспечение:

Технические средства обучения и программное обеспечение:

Персональный компьютер

3.2 Информационное обеспечение обучения

Перечень рекомендуемых учебных изданий, дополнительной литературы, Интернет-ресурсов

Основные источники:

1. Бишаева А.А. Физическая культура : учеб. для студ. учреждений СПО /А.А. Бишаева. - 8-е изд., стер. - М. : Академия, 2018. - 304 с.
2. Кузнецов, В.С. Физическая культура : учебник / Кузнецов В.С., Колодницкий Г.А. — Москва : КноРус, 2021. — 256 с. — ISBN 978-5-406-08271-3. — URL: <https://book.ru/book/940094> (дата обращения: 07.06.2021). — Текст : электронный. 07.10.2020). — Текст : электронный.
3. Виленский, М.Я. Физическая культура : учебник / Виленский М.Я., Горшков А.Г. — Москва : КноРус, 2021. — 214 с. — ISBN 978-5-406-08169-3. — URL: <https://book.ru/book/939387> (дата обращения: 07.06.2021). — Текст : электронный.

Дополнительные источники:

1. Решетников Н.В. Физическая культура: учеб. пособие для сред. проф. образования / Н.В. Решетников, Ю.Л. Кислицын. - М.: Академия, 2012. - 152 с.
2. Железняк Ю.Д. Спортивные игры : Техника, тактика, методика обучения / Ю. Д. Железняк, Ю. М. Портнов, В. П. Савин, А. В. Лексаков ; ред.: Ю. Д. Железняк, Ю. М. Портнов,. - М: Академия, 2010. - 518 с.
3. Кузнецов, В.С. Теория и история физической культуры + еПриложение: дополнительные материалы : учебник / Кузнецов В.С., Колодницкий Г.А. — Москва : КноРус, 2021. — 448 с. — ISBN 978-5-406-07960-7. — URL: <https://book.ru/book/938839> (дата обращения: 07.06.2021). — Текст : электронный.
4. Барчуков, И.С. Теория и методика физического воспитания и спорта : учебник / Барчуков И.С. — Москва : КноРус, 2021. — 366 с. — ISBN 978-5-406-02452-2. — URL: <https://book.ru/book/936107> (дата обращения: 07.06.2021). — Текст :

электронный.

обращения: 08.10.2020). — Текст : электронный.

Интернет ресурсы.

1. www.minstm.gov.ru (Официальный сайт Министерства спорта Российской Федерации).
2. www.olympic.ru (Официальный сайт Олимпийского комитета России).
3. www.gour32441.narod.ru (сайт: Учебно-методические пособия «Общевойсковая подготовка». Наставление по физической подготовке в Вооруженных Силах Российской Федерации (НФП-2017)).

4. КОНТРОЛЬ И ОЦЕНКА РЕЗУЛЬТАТОВ ОСВОЕНИЯ УЧЕБНОЙ ДИСЦИПЛИНЫ

Результаты обучения	Критерии оценки	Методы оценки
Знания:		
роль физической культуры в общекультурном, профессиональном и социальном развитии человека; основы здорового образа жизни; условия профессиональной деятельности и зоны риска физического здоровья для специальности; средства профилактики перенапряжения; правила взаимодействия между игроками в командных видах спорта	демонстрировать знания роли физической культуры, основ здорового образа жизни, зоны физического здоровья для специальности, средства профилактики перенапряжений; демонстрировать знания правил игровых командных видов спорта	устный опрос, тестирование. результаты выполнения контрольных нормативов
Умения:		
использовать физкультурно-оздоровительную деятельность для укрепления здоровья, достижения жизненных и профессиональных целей; применять рациональные приемы двигательных функций в профессиональной деятельности; пользоваться средствами профилактики перенапряжения, характерными для данной профессии Выполнять физические упражнения в команде	демонстрировать умения применения рациональных приемов двигательных функций в профессиональной деятельности пользования средствами профилактики перенапряжения характерными для данной специальности демонстрировать умения командной работы	выполнение практических заданий, выполнение комплекса упражнений, выполнение индивидуальных заданий, владение навыками контроля и оценки.

РАБОЧАЯ ПРОГРАММА УЧЕБНОЙ ДИСЦИПЛИНЫ

СГ.05 Основы бережливого производства

название учебной дисциплины

1. ОБЩАЯ ХАРАКТЕРИСТИКА РАБОЧЕЙ ПРОГРАММЫ УЧЕБНОЙ ДИСЦИПЛИНЫ

1.1 Место дисциплины в структуре основной профессиональной образовательной программы:

Учебная дисциплина СГ.05 Основы бережливого производства является обязательной частью социально-гуманитарного цикла ПОП-П в соответствии с ФГОС СПО по специальности 35.02.08 Электротехнические системы в агропромышленном комплексе (АПК).

Особое значение дисциплина имеет при формировании и развитии ОК 09.

1.2 Планируемые результаты освоения дисциплины:

Код ПК, ОК	Умения	Знания
ПК 1.1	рационально организовывать рабочие места, участвовать в расстановке кадров, обеспечивать их предметами и средствами труда;	принципы делового общения в коллективе.
	рассчитывать показатели, характеризующие эффективность организации основного и - вспомогательного оборудования;	принципы организации производственной системы, виды потерь, возникновение концепции Бережливого производства
	принимать и реализовывать управленческие решения;	показатели и методы Бережливого производства (организация рабочего места 5S, визуализация менеджмента, быстрые переналадки, защита от непреднамеренных ошибок, система Канбан, всеобщее обслуживание оборудования TPM)
	мотивировать работников на решение производственных задач;	принципы делового общения в коллективе.
	использовать подходы, методы Бережливого производства при планировании работы подразделения предприятия по развитию производства	принципы организации производственной системы,
ОК 09	применять средства информационных технологий для решения профессиональных задач	современные средства и устройства информатизации
	использовать современное программное обеспечение	порядок их применения и программное обеспечение в профессиональной деятельности темы

Код ПК, ОК	Код умений	Умения	Код знаний	Знания
ПК 1.1	У.1.1.02	рационально организовывать рабочие места, участвовать в расстановке кадров, обеспечивать их предметами и средствами труда; рассчитывать показатели, характеризующие эффективность организации основного и - вспомогательного оборудования; принимать и реализовывать управленческие решения; мотивировать работников на решение производственных задач; использовать подходы, методы Бережливого производства при планировании работы подразделения предприятия по развитию производства	3.1.1.01	принципы делового общения в коллективе. принципы организации производственной системы, виды потерь, возникновение концепции Бережливого производства показатели и методы Бережливого производства (организация рабочего места 5S, визуализация менеджмента, быстрые переналадки, защита от непреднамеренных ошибок, система Канбан, всеобщее обслуживание оборудования TPM) принципы делового общения в коллективе. принципы организации производственной системы,
ОК 09	Уо 02.01	применять средства информационных технологий для решения профессиональных задач использовать современное программное обеспечение	Зо 02.01	современные средства и устройства информатизации порядок их применения и программное обеспечение в профессиональной деятельности темы

1.3 Объем учебной дисциплины и виды учебной работы

Вид учебной работы	Объем в часах
Объем образовательной программы	<i>36</i>
Учебная нагрузка обучающихся во взаимодействии с преподавателем (всего)	<i>32</i>
в том числе:	
теоретическое обучение	<i>16</i>
практические занятия	<i>16</i>
лабораторные занятия	-
курсовая работа (проект)	-
Самостоятельная работа	<i>4</i>
Консультации	-
Промежуточная аттестация в форме дифференцированного зачета	-

2. СТРУКТУРА И СОДЕРЖАНИЕ УЧЕБНОЙ ДИСЦИПЛИНЫ

2.1 Тематический план и содержание учебной дисциплины СГ.05 Основы бережливого производства

Статья I.

Наименование разделов и тем	Содержание учебного материала и формы организации деятельности обучающихся	Объем в часах	Коды компетенций, формированию которых способствует элемент программы	Код Н, У, З, Уо, Зо
1	2	3	4	5
Раздел 1. Бережливое производство как условие повышения эффективности деятельности на предприятиях				
Тема 1.1. Понятие и сущность бережливого производства	Содержание учебного материала	2	ПК 1.10 ОК 09	У.1.1.02 З.1.1.01 Уо 02.01 Зо 02.01
	Понятие «бережливое производство». История возникновения бережливого производства. Успехи предприятий при внедрении бережливых систем. История Toyota production system (Япония) – lean production (США) – бережливое производство (Россия). Тайити Оно – «отец» бережливого производства.			
	Лабораторные и практические занятия			
	Самостоятельная работа студентов			
Тема 1.2. Основные понятия и терминология	Содержание учебного материала	2	ПК 1.10 ОК 09	У.1.1.02 З.1.1.01 Уо 02.01 Зо 02.01
	Основные понятия бережливого производства: андон, джидока, «точно вовремя», кайдзен, выталкивающее и вытягивающее производство, муда. Идеалы бережливого производства. Потери. Классификация потерь. Виды потерь. Причины и способы борьбы.			
	Лабораторные и практические занятия			
	Самостоятельная работа студентов			
Тема 1.3 Принципы бережливого производства	Содержание занятий: Принципы бережливого производства. Взаимоотношение Заказчик - Поставщик. Люди - самый ценный актив компании. Кайдзен - непрерывное совершенствование. Решение вопросов на производственной площадке. Все внимание на «Гемба». Физическая и	2	ПК 1.10 ОК 09	У.1.1.02 З.1.1.01 Уо 02.01 Зо 02.01

	психологическая безопасность. Отсутствие дефектов.			
	Лабораторные и практические занятия			
	Самостоятельная работа студентов			
Тема 1.4. Инструменты бережливого производства	Содержание учебного материала Система 5С. Управление потоком создания ценности. Хейджунка – выравнивание производства. Тянущая система "Канбан". Быстрая переналадка SMED. ТРМ - всеобщее обслуживание оборудования.	4	ПК 1.10 ОК 09	У.1.1.02 З.1.1.01 Уо 02.01 Зо 02.01
	Лабораторные и практические занятия Практическая работа1. Понятие "Система 5С": Сортируй – Соблюдай порядок – Содержи в чистоте –Стандартизируй – Совершенствуй. Практическая работа2. Практические способы реализации: метод ярлыков, метод теней. Практическая работа3. Описание потока создания ценности. Практическая работа4. Организация потока единичных изделий Практическая работа5. Канбан как реализация подхода "точно вовремя". Практическая работа6. Основные этапы быстрой переналадки.	12		
	Самостоятельная работа студентов			
Тема 1.5. Управление персоналом в системе бережливого производства	Содержание учебного материала Технологии вовлечения персонала. Стратегии организационных изменений. Система подачи предложений. Создание команды реформаторов. Корпоративная культура. Формирование корпоративной культуры бережливого производства. Создание условий для широкого вовлечения и участия сотрудников в преобразованиях. Причины сопротивления изменений и способы их преодоления. Взаимодействия в системе бережливого производства	2	ПК 1.10 ОК 09	У.1.1.02 З.1.1.01 Уо 02.01 Зо 02.01
	Лабораторные и практические занятия Практическая работа7. Метод "Пять "почему?" - одно "как?" для выяснения коренной причины проблемы.	2 -		
	Самостоятельная работа студентов			
Раздел 2. Основы экологической безопасности и ресурсосбережения				
Тема 2.1. Охрана окружающей среды	Содержание учебного материала Экология: понятие, значение. Экологические проблемы, возникающие в процессе производственной деятельности. Охрана окружающей среды и обеспечение безопасности при осуществлении производственной деятельности. Принципы, методы и средства	2	ПК 1.10 ОК 09	У.1.1.02 З.1.1.01 Уо 02.01 Зо 02.01

	защиты окружающей среды от загрязнения. Утилизация и захоронение отходов. Обеспечение промышленной безопасности опасных производственных объектов.			
	Лабораторные и практические занятия			
	Практическое занятие № 8. Разработка мини-проекта «Составление экологического паспорта организации»	2		
	Самостоятельная работа студентов	-		
Тема 2.2. Ресурсосбережение в организации	Содержание учебного материала		ПК 1.10 ОК 09	У.1.1.02 З.1.1.01 Уо 02.01 Зо 02.01
	Ресурсосбережение: термины, определения и суть процесса. Законы и стандарты ресурсосбережения. Принципы ресурсосбережения на предприятии. Задачи и цели ресурсосбережения. Управление ресурсосбережением в организации	2		
	Лабораторные и практические занятия			
	Самостоятельная работа студентов Разработка мероприятия по ресурсосбережению в организации	4		
Курсовое проектирование		-		
Примерная тематика курсовой работы (проекта): не предусмотрено учебным планом		-		
Промежуточная аттестация в форме: дифференцированный зачет		-		
Консультации		-		
Объем образовательной программы		36		

3. УСЛОВИЯ РЕАЛИЗАЦИИ УЧЕБНОЙ ДИСЦИПЛИНЫ

3.1 Требования к минимальному материально-техническому обеспечению

Оборудование учебного кабинета:
посадочные места по количеству обучающихся;
рабочее место преподавателя;
доска;

шкаф для хранения УМК, наглядных пособий;
библиотечный фонд.

Технические средства обучения и программное обеспечение:
персональный компьютер,
принтер,
звуковые колонки;

экран;
лицензионное программное обеспечение Microsoft Office, Adobe Reader, Internet
браузеры (Internet Explorer, Google Chrome)

3.2 Информационное обеспечение обучения

Перечень рекомендуемых учебных изданий, дополнительной литературы, Интернет-ресурсов

Основные источники:

1. Курамшина А. В. Основы бережливого производства : учебник / А.В. Курамшина, Е.В. Попова.- Москва: КНОРУС, 2023. - 200 с.

Дополнительные источники

1. Сафаргамаев М.Ф. Бережливое производство на машиностроительном предприятии / М.Ф. Сафаргамаев.- 2012. - Текст электронный // [сайт]. - URL : <https://cyberleninka.ru/article/n/berezhlivoe-proizvodstvo-na-mashinostroitelnom-predpriyatii/viewer> (дата обращения: 07.12.2022)

Интернет-ресурсы

1. Курамшина, А. В., Основы бережливого производства : учебник / А. В. Курамшина, Е. В. Попова. — Москва : КноРус, 2024. — 199 с. — ISBN 978-5-406-12476-5. — URL: <https://book.ru/book/951594> (дата обращения: 25.09.2023). — Текст : электронный.
2. Бережливое производство : учебник / А. Г. Бездудная, Н. С. Зинчик, О. В. Кадырова [и др.] ; под общ. ред. А. Г. Бездудной. — Москва : КноРус, 2023. — 203 с. — ISBN 978-5-406-11251-9. — URL: <https://book.ru/book/948328> (дата обращения: 24.09.2023). — Текст : электронный.

4. КОНТРОЛЬ И ОЦЕНКА РЕЗУЛЬТАТОВ ОСВОЕНИЯ УЧЕБНОЙ ДИСЦИПЛИНЫ

Результаты обучения	Критерии оценки	Методы оценки
<p>психологические основы деятельности коллектива, психологические особенности личности;</p> <p>основы проектной деятельности;</p> <p>принципы бережливого производства;</p> <p>правила экологической безопасности при ведении профессиональной деятельности;</p> <p>основные ресурсы, задействованные в профессиональной деятельности;</p> <p>пути обеспечения ресурсосбережения;</p> <p>основные направления изменения климатических условий региона</p>	<p>владеет профессиональной терминологией;</p> <p>демонстрирует системные знания о структуре, требованиям к проекту;</p> <p>демонстрирует системные знания о принципах, инструментах бережливого производства;</p> <p>оказывает высокий уровень знания основных понятий, принципов и законов в области экологической безопасности при ведении профессиональной деятельности;</p> <p>демонстрирует системные знания о ресурсосбережении на производстве; об основных направлениях изменения климатических условий региона;</p> <p>демонстрирует системные знания о ресурсосбережении на производстве; об основных направлениях изменения климатических условий региона</p>	<p>Устный опрос.</p> <p>Практические занятия.</p>
<p>организовывать работу коллектива и команды;</p> <p>взаимодействовать с коллегами, руководством, клиентами в ходе профессиональной деятельности;</p> <p>соблюдать нормы экологической безопасности;</p> <p>определять направления ресурсосбережения в рамках профессиональной деятельности по специальности;</p>	<p>демонстрирует умение взаимодействовать с коллегами (сокурсниками), руководством (преподавателем), клиентами в ходе профессиональной деятельности;</p> <p>демонстрирует умение использовать средства индивидуальной защиты и оценивать правильность их применения;</p>	<p>Устный опрос.</p> <p>Практические занятия.</p>

<p>осуществлять работу с соблюдением принципов бережливого производства; организовывать профессиональную деятельность с учетом знаний об изменении климатических условий региона</p>	<p>владеет навыками по организации охраны труда, безопасности жизнедеятельности и защиты окружающей среды при выполнении нескольких видов технологических процессов; соблюдения норм экологической безопасности; демонстрирует умение соблюдать принципы бережливого производства, выбирать инструменты бережливого производства; демонстрирует умение пользоваться принципами разработки технических решений и технологий в области защиты производственного персонала и населения от возможных последствий аварий, катастроф, стихийных бедствий: способен разрабатывать систему документов по защите окружающей среды; способен осуществлять идентификацию опасных и вредных факторов, создаваемых средой обитания и производственной деятельностью человека</p>	
--	---	--

1. ПАСПОРТ РАБОЧЕЙ ПРОГРАММЫ УЧЕБНОЙ ДИСЦИПЛИНЫ

СГ.06. Основы финансовой грамотности

название учебной дисциплины

ОБЩАЯ ХАРАКТЕРИСТИКА РАБОЧЕЙ ПРОГРАММЫ УЧЕБНОЙ ДИСЦИПЛИНЫ «СГ.06. ОСНОВЫ ФИНАНСОВОЙ ГРАМОТНОСТИ»

1.1 Место дисциплины в структуре основной профессиональной образовательной программы

Учебная дисциплина «Основы финансовой грамотности» является обязательной частью социально-гуманитарного цикла примерной основной образовательной программы в соответствии с ФГОС СПО по специальности 35.02.08 Электротехнические системы в агропромышленном комплексе (АПК).

1.2 Цель и планируемые результаты освоения дисциплины: В рамках программы учебной дисциплины обучающимися осваиваются умения и знания

Код ПК, ОК	Умения	Знания
ОК 01 ОК 02 ОК 03 ОК 04 ОК 05 ОК 06 ОК 09	<p><u>Уметь:</u></p> <p>применять теоретические знания по финансовой грамотности для практической деятельности и повседневной жизни;</p> <p>взаимодействовать в коллективе и работать в команде;</p> <p>рационально планировать свои доходы и расходы; грамотно применяет полученные знания для оценки собственных экономических действий в качестве потребителя, налогоплательщика, страхователя, члена семьи и гражданина;</p> <p>использовать приобретенные знания для выполнения практических заданий, основанных на ситуациях, связанных с банковскими операциями, рынком ценных бумаг, страховым рынком, фондовой и валютной биржами;</p> <p>анализирует состояние финансовых рынков, используя различные источники информации;</p> <p>определять назначение видов</p>	<p><u>Знать:</u></p> <p>основные понятия финансовой грамотности и основные законодательные акты, регламентирующие ее вопросы;</p> <p>виды принятия решений в условиях ограниченности ресурсов;</p> <p>основные виды планирования;</p> <p>устройство банковской системы, основные виды банков и их операций;</p> <p>сущность понятий «депозит» и «кредит», их виды и принципы;</p> <p>схемы кредитования физических лиц;</p> <p>устройство налоговой системы, виды налогообложения физических лиц;</p> <p>признаки финансового мошенничества;</p> <p>основные виды ценных бумаг и их доходность;</p> <p>формирование инвестиционного портфеля;</p> <p>классификацию инвестиций, основные разделы бизнес-плана;</p> <p>виды страхования;</p> <p>виды пенсий, способы увеличения пенсий</p>

<p>налогов и применять полученные знания для расчёта НДФЛ, налоговых вычетов, заполнения налоговой декларации;</p> <p>применять правовые нормы по защите прав потребителей финансовых услуг и выявлять признаки мошенничества на финансовом рынке в отношении физических лиц;</p> <p>планировать и анализировать семейный бюджет и личный финансовый план;</p> <p>составлять обоснование бизнес-идеи;</p> <p>применять полученные знания для увеличения пенсионных накоплений</p>	
---	--

2. СТРУКТУРА И СОДЕРЖАНИЕ УЧЕБНОЙ ДИСЦИПЛИНЫ

2.1 Объем учебной дисциплины и виды учебной работы

Вид учебной работы	Объем в часах
Объем образовательной программы	<i>36</i>
Учебная нагрузка обучающихся во взаимодействии с преподавателем (всего)	<i>32</i>
в том числе:	
теоретическое обучение	<i>16</i>
практические занятия	<i>16</i>
лабораторные занятия	-
курсовая работа (проект)	-
контрольная работа	-
Самостоятельная работа	<i>4</i>
Консультации	-
Промежуточная аттестация в форме дифференцированного зачета	

2.2 Тематический план и содержание учебной дисциплины СГ.06. Основы финансовой грамотности

наименование

Наименование разделов и тем	Содержание учебного материала и формы организации деятельности обучающихся	Объем в часах	Коды компетенций, формированию которых способствует элемент программы
1	2	3	4
Раздел 1. Роль и значение финансовой грамотности при принятии стратегических решений в условиях ограниченности ресурсов			
Тема 1.1 Сущность финансовой грамотности населения, ее цели и задачи	Содержание учебного материала	2	ОК 01 ОК 02 ОК 03 ОК 06 ОК 09
	Сущность понятия финансовой грамотности. Цели и задачи формирования финансовой грамотности. Содержание основных понятий финансовой грамотности: человеческий капитал, потребности, блага и услуги, ресурсы, деньги, финансы, сбережения, кредит, налоги, баланс, активы, пассивы, доходы, расходы, прибыль, выручка, бюджет и его виды, дефицит, профицит Ограниченность ресурсов и проблема их выбора. Понятие планирования и его виды: краткосрочное, среднесрочное и долгосрочное. SWOT – анализ Основные законодательные акты, регламентирующие вопросы финансовой грамотности в Российской Федерации. Международный опыт повышения уровня финансовой грамотности населения		
	Практическое занятие		
	Практическое занятие 1. Проведение SWOT – анализа при принятии решения поступления в среднее профессиональное заведение	1	
	Самостоятельная работа студентов	-	
Раздел 2. Место России в международной банковской системе			
Тема 2.1. Банковская система Российской Федерации:	Содержание учебного материала	1	
	История возникновения банков. Роль банков в создании и функционировании рынка капитала. Структура современной банковской системы и ее функции. Виды банковских организаций. Понятие ключевой ставки. Правовые основы банковской деятельности		

структура, функции и виды банковских услуг	Практическое занятие	-	
	Самостоятельная работа студентов	-	
Тема № 2.2. Основные виды банковских операций	Содержание учебного материала		
	1. Депозит и его виды. Экономическая сущность понятий: сбережения, депозитная карта, вкладчик, индекс потребительских цен, инфляция, номинальная и реальная ставки по депозиту, капитализация, ликвидность		
	2. Кредит и его виды. Принципы кредитования. Виды схем погашения платежей по кредиту. Содержание основных понятий банковских операций: заемщик, кредитор, кредитная история, кредитный договор, микрофинансовые организации, кредитные риски	3	
	3. Расчетно-кассовые операции и их значение. Виды платежных средств: чеки, электронные деньги, банковская ячейка, денежные переводы, овердрафт. Риски при использовании интернет-банкинга. Финансовое мошенничество и правила личной финансовой безопасности		
	Практические занятия		
	Практическое занятие №2 Выбор сберегательного вклада	2	
	Практическое занятие № 3. Решение кейса «Выявление целесообразности кредитования в банке на основе расчета аннуитетных платежей»	2	
	Практическое занятие № 4. Деловая игра «Расчетно - кассовое обслуживание в банке»	2	
	Самостоятельная работа студентов Решение кейса	2	
Раздел 3. Налоговая система Российской Федерации			
Тема 3.1. Система налогообложения физических лиц	Содержание учебного материала		
	Экономическая сущность понятия налог. Субъект, объект и предмет налогообложения. Принципы построения налоговой системы, ее структура и функции. Классификация налогов по уровню управления. Виды налогов для физических лиц. Налоговая декларация. Налоговые льготы и налоговые вычеты для физических лиц	1	
	Практическое занятие	-	
	Самостоятельная работа студентов Определить все виды налогов, которые может платить физическое лицо	2	
			ОК 01 ОК 02 ОК 03 ОК 04 ОК 05 ОК 06 ОК 09
			ОК 01 ОК 02 ОК 03 ОК 05 ОК 06 ОК 09

Раздел 4. Инвестиции: формирование стратегии инвестирования и инструменты для ее реализации			
Тема 4.1. Формирование стратегии инвестирования	Содержание учебного материала		ОК 01 ОК 02 ОК 03 ОК 04 ОК 05 ОК 06 ОК 09
	Сущность и значение инвестиций. Участники, субъекты и объекты инвестиционного процесса. Реальные и финансовые инвестиции и их классификация. Валютная и фондовая биржи. Инвестиционный портфель. Паевые инвестиционные фонды (ПИФы) как способ инвестирования денежных средств физических лиц. Финансовые пирамиды. Криптовалюта	2	
	Практическое занятие		
	Практическое занятие № 5. Мозговой штурм «Инвестиции в образах мировой культуры»	2	
	Самостоятельная работа студентов		
Тема № 4.2. Виды ценных бумаг и производных финансовых инструментов	Содержание учебного материала		ОК 01 ОК 02 ОК 03 ОК 04 ОК 05 ОК 06 ОК 09
	Виды ценных бумаг: акции, облигации, векселя. Производные финансовые инструменты: фьючерс, опцион. Понятие доходности ценных бумаг	2	
	Практическое занятие		
	Практическое занятие № 6. Решение кейса «Финансист. Покупка ценных бумаг и формирование инвестиционного портфеля»	2	
	Самостоятельная работа студентов		
Тема № 4.3. Способы принятия финансовых решений	Содержание учебного материала		ОК 01 ОК 02 ОК 03 ОК 04 ОК 05 ОК 06 ОК 09
	Личное финансовое планирование. Личный и семейный бюджеты. Понятие предпринимательской деятельности. Стартап, бизнес-идея, бизнес-инкубатор. Основные понятия и разделы бизнес-плана. Период окупаемости	1	
	Практическое занятие		
	Практическое занятие № 7. Составление личного бюджета	1	
	Практическое занятие № 8. Деловая игра «Разработка бизнес-идеи и ее финансово-экономическое обоснование»	2	
	Самостоятельная работа студентов	-	
Раздел 5. Страхование			
Тема № 5.1. Структура	Содержание учебного материала		ОК 01 ОК 02 ОК 03
	Экономическая сущность страхования. Функции и принципы страхования. Основные понятия в страховании: страховщик, страхователь, страховой	2	

страхового рынка в Российской Федерации и виды страховых услуг	брокер, страховой агент, договор страхования, страховой случай, страховой взнос, страховая премия, страховые продукты. Виды страхования: страхование жизни, страхование от несчастных случаев, медицинское страхование, страхование имущества, страхование гражданской ответственности. Страховые риски		ОК 04 ОК 05 ОК 06 ОК 09	
	Практическое занятие			
	Практическое занятие № 9. Деловая игра «Заключение договора страхования автомобиля»	2		
	Самостоятельная работа студентов	-		
Тема № 5.2. Пенсионное страхование как форма социальной защиты населения	Содержание учебного материала		ОК 01 ОК 02 ОК 03 ОК 05 ОК 06 ОК 09	
	Государственная пенсионная система в России. Обязательное пенсионное страхование. Государственное пенсионное обеспечение. Пенсионный фонд Российской Федерации, негосударственный пенсионный фонд и их функции. Пенсионные накопления. Страховые взносы. Виды пенсий и инструменты по увеличению пенсионных накоплений	2		
	Практическое занятие	-		
	Самостоятельная работа студентов	-		
Курсовое проектирование		-		
Промежуточная аттестация в форме дифференцированного зачета		-		
Консультации		-		
Всего:		36		

3. УСЛОВИЯ РЕАЛИЗАЦИИ УЧЕБНОЙ ДИСЦИПЛИНЫ

3.1 Требования к минимальному материально-техническому обеспечению

Для реализации программы учебной дисциплины предусмотрены следующие специальные помещения: Кабинет «Основы финансовой грамотности», оснащенный:

Оборудование учебного кабинета:

посадочные места по количеству обучающихся;

рабочее место преподавателя; стенды;

Технические средства обучения и программное обеспечение:

Персональный компьютер, мультимедийный проектор

Оборудование мастерской и рабочих мест мастерской:

-

Оборудование лаборатории и рабочих мест лаборатории:

-

3.2 Информационное обеспечение обучения

Перечень рекомендуемых учебных изданий, дополнительной литературы, Интернет-ресурсов

Основные источники:

1. Жданова, А.О. Финансовая грамотность: материалы для обучающихся / А.О. Жданова, Е.В. Савицкая. - Москва ВАКО, 2020. - 400 с. – (Учимся разумному финансовому поведению). - ISBN 978-5-408-04500-6. – Текст: непосредственный.

2. Фрицлер, А.В. Основы финансовой грамотности: учебное пособие для среднего профессионального образования/ А.В. Фрицлер, Е.А. Тарханова. – Москва: Юрайт, 2021. – 154 с. – (Профессиональное образование). – ISBN 978-5-534-13794-1. - Текст: непосредственный.

3. Жданова А. О. Финансовая грамотность: учебная программа : среднее профессиональное образование /А.О. Жданова, М.А. Зятьков-Москва : ВАКО, 2020. - 32 с.

4. Жданова А. О. Финансовая грамотность: методические рекомендации для преподавателя : среднее профессиональное образование / А.О. Жданова, М.А. Зятьков.- Москва : ВАКО, 2020. - 224 с.

5. Жданова А. О. Финансовая грамотность: рабочая тетрадь : среднее профессиональное образование / А.О. Жданова, М.А. Зятьков.- Москва : ВАКО, 2020. - 224 с.

Дополнительные источники:

1. Конституция Российской Федерации от 12.12.1993 (действующая редакция);

2. Гражданский кодекс Российской Федерации в 4 частях (действующая редакция);

3. Налоговый кодекс Российской Федерации в 2 частях (действующая редакция);

4. Трудовой кодекс Российской Федерации от 30.12.2001 N 197-ФЗ (действующая редакция);

5. Федеральный закон от 24.07.1998 N 125-ФЗ (действующая редакция) «Об обязательном социальном страховании от несчастных случаев на производстве и профессиональных заболеваний»;
6. Федеральный закон от 15.12.2001 N 167-ФЗ (действующая редакция) «Об обязательном пенсионном страховании в Российской Федерации»;
7. Федеральный закон от 26.10.2002 N 127-ФЗ (действующая редакция) «О несостоятельности (банкротстве)»;
8. Федеральный закон от 10.12.2003 N 173-ФЗ (действующая редакция) «О валютном регулировании и валютном контроле»;
9. Федеральный закон от 29.11.2010 N 326-ФЗ (действующая редакция) «Об обязательном медицинском страховании в Российской Федерации»;
10. Федеральный закон от 02.12.1990 N 395-1 (действующая редакция) «О банках и банковской деятельности»;
11. Федеральный закон от 16.07.1998 N 102-ФЗ (действующая редакция) «Об ипотеке (залоге недвижимости)»;
12. Федеральный закон от 27.06.2011 N 161-ФЗ (действующая редакция) «О национальной платежной системе»;
13. Федеральный закон от 22.04.1996 N 39-ФЗ (действующая редакция) «О рынке ценных бумаг»;
14. Закон РФ от 27.11.1992 N 4015-1 (действующая редакция) «Об организации страхового дела в Российской Федерации»;
15. Федеральный закон от 10.07.2002 N 86-ФЗ (действующая редакция) «О Центральном банке Российской Федерации (Банке России)»;
16. Федеральный закон от 29.11.2001 N 156-ФЗ (действующая редакция) «Об инвестиционных фондах»;
17. Федеральный закон от 30.12.2004 N 218-ФЗ (действующая редакция) «О кредитных историях»;
18. Федеральный закон от 15.12.2001 N 167-ФЗ (действующая редакция) «Об обязательном пенсионном страховании в Российской Федерации»;
19. Закон РФ «О защите прав потребителей» 07.02.1992. № 2300-001 (действующая редакция)».
20. Жданова А. О. Финансовая грамотность : материалы для обучающихся. СПО / А. О. Жданова. Москва : ВИТА-ПРЕСС, 2015. - 400 с.

Интернет-ресурсы

1. Информационно правовой портал <http://konsultant.ru/>
2. Информационно правовой портал <http://www.garant.ru/>
3. Официальный сайт Министерства Финансов Российской Федерации <https://www.minfin.ru/>
4. Официальный сайт Федеральной налоговой службы Российской Федерации <https://www.nalog.ru/>
5. Официальный сайт Пенсионного фонда России <http://www.pfrf.ru/>
6. Официальный сайт Фонда социального страхования <http://fss.ru/>
7. Официальный сайт Фонда обязательного медицинского страхования <http://www.ffoms.ru/>
8. Официальный сайт Центрального Банка Российской Федерации <http://www.cbr.ru/>

9. Официальный сайт Президента России - <http://www.kremlin.ru>
10. Агентство по страхованию вкладов - www.asv.org.ru
11. Официальный сайт платежной карты "МИР" www.mironline.ru
12. www.banki.ru
13. СПАРК – Система профессионального анализа рынков и компаний: [сайт]. – Москва, 2021 - URL: <http://www.spark-interfax.ru> (дата обращения: 27.07.2021). – Текст: электронный.
14. Информационная система Bloomberg официальный сайт. – Москва, 2021 -URL: <http://www.bloomberg.com> (дата обращения: 27.07.2021). – Текст: электронный.
15. Московская биржа: официальный сайт. – Москва, 2021 - URL: moex.com (дата обращения: 27.07.2021). – Текст: электронный.
16. Правительство Российской Федерации: официальный сайт. – Москва. – Обновляется в течение суток. – URL: <http://government.ru> (дата обращения: 27.07.2021). – Текст электронный.
17. Инвестиционный интернет-портал Investfunds [сайт]. – Москва, 2021, URL: <https://investfunds.ru/> (дата обращения: 27.07.2021). – Текст: электронный.

4. КОНТРОЛЬ И ОЦЕНКА РЕЗУЛЬТАТОВ ОСВОЕНИЯ УЧЕБНОЙ ДИСЦИПЛИНЫ

Контроль и оценка результатов освоения учебной дисциплины осуществляется преподавателем в процессе проведения практических занятий .

<i>Результаты обучения</i>	<i>Критерии оценки</i>	<i>Формы и методы оценки</i>
Перечень знаний, осваиваемых в рамках дисциплины		
<p><u>Знать:</u> основные понятия финансовой грамотности и основные законодательные акты, регламентирующие ее вопросы; виды принятия решений в условиях ограниченности ресурсов; основные виды планирования; устройство банковской системы, основные виды банков и их операций; сущность понятий «депозит» и «кредит», их виды и принципы; схемы кредитования физических лиц; устройство налоговой системы, виды налогообложения физических лиц; признаки финансового мошенничества; основные виды ценных бумаг и их доходность; формирование инвестиционного портфеля; классификацию инвестиций, основные разделы бизнес-плана; виды страхования; виды пенсий, способы</p>	<p>демонстрирует знания основных понятий финансовой грамотности; ориентируется в нормативно-правовой базе, регламентирующей вопросы финансовой грамотности; способен планировать личный и семейный бюджеты; владеет знаниями для обоснования и реализации бизнес-идеи; дает характеристику различным видам банковских операций, кредитов, схем кредитования, основным видам ценных бумаг и налогообложения физических лиц; владеет знаниями формирования инвестиционного портфеля физических лиц; умеет определять признаки финансового мошенничества; применяет знания при участии на страховом рынке; демонстрирует знания о видах пенсий и способах</p>	Устный опрос.

увеличения пенсий	увеличения пенсионных накоплений	
Перечень умений, осваиваемых в рамках дисциплины		
<p><u>Уметь:</u></p> <p>применять теоретические знания по финансовой грамотности для практической деятельности и повседневной жизни;</p> <p>взаимодействовать в коллективе и работать в команде;</p> <p>рационально планировать свои доходы и расходы;</p> <p>грамотно применять полученные знания для оценки собственных экономических действий в качестве потребителя, налогоплательщика, страхователя, члена семьи и гражданина;</p> <p>использовать приобретенные знания для выполнения практических заданий, основанных на ситуациях, связанных с банковскими операциями, рынком ценных бумаг, страховым рынком, фондовой и валютной биржами;</p> <p>анализирует состояние финансовых рынков, используя различные источники информации;</p> <p>определять назначение видов налогов и применять полученные знания для расчёта НДФЛ, налоговых вычетов, заполнения налоговой декларации;</p> <p>применять правовые нормы по защите прав потребителей финансовых услуг и выявлять признаки мошенничества на финансовом рынке в отношении физических лиц;</p> <p>планировать и анализировать семейный бюджет и личный финансовый план;</p> <p>составлять обоснование бизнес-идеи;</p> <p>применять полученные знания для увеличения пенсионных накоплений</p>	<p>применяет теоретические знания по финансовой грамотности для практической деятельности и повседневной жизни;</p> <p>планирует свои доходы и расходы и грамотно применяет полученные знания для оценки собственных экономических действий в качестве потребителя, страхователя, налогоплательщика, члена семьи и гражданина;</p> <p>выполняет практические задания, основанные на ситуациях, связанных с банковскими операциями, рынком ценных бумаг, страховым рынком, фондовой и валютной биржами;</p> <p>проводит анализ состояния финансовых рынков, используя различные источники информации;</p> <p>определяет назначение видов налогов и рассчитывает НДФЛ, налоговый вычет;</p> <p>ориентируется в правовых нормах по защите прав потребителей финансовых услуг и выявляет признаки мошенничества на финансовом рынке в отношении физических лиц;</p> <p>планирует и анализирует семейный бюджет и личный финансовый план;</p> <p>составляет обоснование бизнес-идеи;</p> <p>применяет полученные знания для увеличения пенсионных накоплений</p>	<p>Решение ситуационных задач.</p> <p>Обсуждение практических ситуаций.</p> <p>Деловая игра.</p>

3.2.2 Рабочие программы дисциплин общепрофессионального цикла

ПАСПОРТ РАБОЧЕЙ ПРОГРАММЫ УЧЕБНОЙ ДИСЦИПЛИНЫ

ОП.01 Инженерная графика

название учебной дисциплины

1. ОБЩАЯ ХАРАКТЕРИСТИКА ПРИМЕРНОЙ РАБОЧЕЙ ПРОГРАММЫ УЧЕБНОЙ ДИСЦИПЛИНЫ «ОП.01 ИНЖЕНЕРНАЯ ГРАФИКА»

1.1. Место дисциплины в структуре основной образовательной программы: общепрофессиональный цикл (ОП).

1.2. Цель и планируемые результаты освоения дисциплины:

Код ПК, ОК	Умения	Знания
ОК 1 ОК 9 ПК 1.1-1.3 ПК 2.1-2.2 ПК 3.1-3.3	Читать чертежи, оформлять проектно-конструкторскую, технологическую и другую техническую документацию в соответствии с действующей нормативной базой, выполнять изображения, разрезы и сечения на чертежах, выполнять детализацию сборочного чертежа, решать графические задачи	Основных правил построения чертежей и схем, способов графического представления пространственных образов, возможностей пакетов прикладных программ компьютерной графики в профессиональной деятельности, основных положений конструкторской, технологической и другой нормативной документации, основ строительной графики

2. СТРУКТУРА И СОДЕРЖАНИЕ УЧЕБНОЙ ДИСЦИПЛИНЫ

2.1. Объем учебной дисциплины и виды учебной работы

Вид учебной работы	Объем в часах
Объем образовательной программы учебной дисциплины	63
в т. ч.:	
теоретическое обучение	14
лабораторные занятия	30
самостоятельная работа	19
Промежуточная аттестация – дифференцированный зачет (3 семестр)	

2.2. Тематический план и содержание учебной дисциплины

Наименование разделов и тем	Содержание учебного материала и формы организации деятельности обучающихся	Объем часов	Коды компетенций, формированию которых способствует элемент программы
<i>1</i>	<i>2</i>	<i>3</i>	
Раздел 1. Геометрическое и проекционное черчение			
Тема 1.1. Основные сведения по оформлению чертежей	Содержание учебного материала		ОК 01
	Предмет, цели и задачи дисциплины. Основные понятия и термины. Структура дисциплины. Форматы. Типы линий. Шрифт стандартный. Оформление чертежей в соответствии с ГОСТ	4	
	Тематика практических занятий и лабораторных работ		
	Лабораторная работа № 1. Выполнение титульного листа альбома графических работ обучающегося	4	
	Самостоятельная работа обучающихся Выполнить графическую работу с различными типами линий, применяемых на технических чертежах	3	
Тема № 1.2. Геометрические построения и приемы вычерчивания контуров технических деталей	Содержание учебного материала		ОК 01
	1. Деление окружности на равные части.	2	
	2. Сопряжения.		
	3. Нанесение размеров.		
	Тематика практических занятий и лабораторных работ		
	Лабораторная работа № 2. Вычерчивание контуров технических деталей	4	
Самостоятельная работа обучающихся Вычерчивание контуров детали с различными геометрическими построениями и нанесением размеров	3		
Тема № 1.3. Аксонометрические проекции фигур и тел	Содержание учебного материала		ОК 01
	1. Аксонометрические проекции	2	
	2. Проецирование точки		
	3. Проецирование геометрических тел		

	Тематика практических занятий и лабораторных работ		
	Лабораторная работа № 3. Выполнение комплексных чертежей и аксонометрических изображений геометрических тел с нахождением проекций точек, принадлежащих поверхности тел	4	
	Самостоятельная работа обучающихся Выполнить комплексный чертеж детали по ее наглядному изображению. Нанести размеры.	3	
Раздел 2. Машиностроительное черчение			
Тема № 2.1. Изображения, виды, разрезы, сечения	Содержание учебного материала		ПК 1.1-1.3 ПК 2.1-2.2 ПК 3.1-3.3
	1. Основные, дополнительные и местные виды	4	
	2. Простые, наклонные, сложные и местные разрезы		
	3. Вынесенные и наложенные сечения		
	4. Построение видов, сечений и разрезов		
	Тематика практических занятий и лабораторных работ		
	Лабораторная работа № 4. По двум заданным видам построить третий вид, выполнить необходимые разрезы и выполнить аксонометрическую проекцию с вырезом передней четверти детали	4	
Самостоятельная работа обучающихся Выполнить комплексный чертеж усеченного многогранника, натуральную величину сечения, развертку и аксонометрическую проекцию	3		
Тема № 2.2. Резьба, резьбовые соединения и эскизы деталей	Содержание учебного материала		ПК 1.1-1.3 ПК 2.1-2.2 ПК 3.1-3.3
	1. Изображение резьбы и резьбовых соединений	3	
	2. Рабочие эскизы деталей		
	3. Обозначение материалов на чертежах		
	Тематика практических занятий и лабораторных работ		
	Лабораторная работа № 5. Выполнить эскиз детали с применением необходимых разрезов и сечений и построить аксонометрическую проекцию детали с вырезом передней четверти	6	
Самостоятельная работа обучающихся Выполнить рабочий чертеж детали по эскизу	3		
Тема № 2.3. Сборочные чертежи и их оформление	Содержание учебного материала		ПК 1.1-1.2
	1. Разъемные и неразъемные соединения	2	
	2. Зубчатые передачи		
	Тематика практических занятий и лабораторных работ		

	Лабораторная работа № 6. Выполнение сборочного чертежа	4	
	Самостоятельная работа обучающихся Вычерчивание плана расстановки оборудования в заданном цехе	2	
Раздел 3. Схемы электрические принципиальные			
Тема № 3.1 Общие сведения об электрических схемах и их элементах	Содержание учебного материала		ПК 1.1-1.2
	1. Чтение и выполнение чертежей схем	2	ПК 2.1-2.2
	Тематика практических занятий и лабораторных работ		ПК 3.1-3.2
	Лабораторная работа № 7. Выполнение чертежа электрической схемы	4	ОК 9
	Самостоятельная работа обучающихся Выполнить чертеж кинематической схемы	2	
Промежуточная аттестация – дифференцированный зачет			
Самостоятельная работа		19	
Всего:		63	

3. УСЛОВИЯ РЕАЛИЗАЦИИ ПРОГРАММЫ УЧЕБНОЙ ДИСЦИПЛИНЫ

3.1. Для реализации программы учебной дисциплины должны быть предусмотрены следующие специальные помещения:

Кабинет «Инженерной графики»

оснащенный оборудованием: доска учебная, рабочие места по количеству обучающихся, рабочее место для преподавателя, наглядные пособия (детали, сборочные узлы, плакаты, модели и др.), комплекты учебно-методической и нормативной документации; техническими средствами обучения: компьютер, принтер, графопостроитель (плоттер), проектор с экраном, программное обеспечение «Компас», «AutoCAD».

3.2. Информационное обеспечение реализации программы

Для реализации программы библиотечный фонд образовательной организации должен иметь печатные и/или электронные образовательные и информационные ресурсы, для использования в образовательном процессе. При формировании библиотечного фонда образовательной организацией выбирается не менее одного издания из перечисленных ниже печатных изданий и (или) электронных изданий в качестве основного, при этом список, может быть дополнен новыми изданиями.

3.2.1. Основные печатные издания

3.2.1. Основные печатные издания

1. Инженерная графика. Принципы рационального конструирования: учебное пособие для среднего профессионального образования / В. Н. Крутов, Ю. М. Зубарев, И. В. Демидович, В. А. Тряель — Санкт-Петербург: Лань, 2021. — 204 с. — ISBN 978-5-8 Панасенко, В. Е. Инженерная графика учебник для среднего профессионального образования / В. Е. Панасенко. — Санкт-Петербург Лань, 2021. — 168 с. — ISBN 978-5-8114-6828-7.

2. Бударин, О. С. Начертательная геометрия: учебное пособие для среднего профессионального образования / О. С. Бударин. — Санкт-Петербург: Лань, 2020. — 360 с. — ISBN 978-5-8114-5861-5.

4. Корниенко, В. В. Начертательная геометрия : учебное пособие для среднего профессионального образования / В. В. Корниенко, В. В. Дергач, И. Г. Борисенко. — Санкт-Петербург: Лань, 2021. — 192 с. — ISBN 978-5-8114-6583-5.

5. Тарасов, Б. Ф. Начертательная геометрия: учебник для среднего профессионального образования / Б. Ф. Тарасов, Л. А. Дудкина, С. О. Немолотов — Санкт-Петербург: Лань, 2021. — 256 с. — ISBN 978-5-8114-6890-4.

6. Леонова, О. Н. Начертательная геометрия в примерах и задачах: учебное пособие для среднего профессионального образования / О. Н. Леонова, Е. А. Разумнова — Санкт-Петербург: Лань, 2020. — 212 с. — ISBN 978-5-8114-6413-5.

3.2.2. Основные электронные издания

1. Панасенко, В. Е. Инженерная графика учебник для среднего профессионального образования / В. Е. Панасенко. — Санкт-Петербург: Лань, 2021. — 168 с. — ISBN 978-5-8114-6828-7. — Текст электронный // Лань: электронно-библиотечная система. — URL: <https://e.lanbook.com/book/153640> (дата обращения: 12.01.2021). — Режим доступа: для авториз. пользователей.

2. Серга Г. В. Инженерная графика для строительных специальностей: учебник / Г. В. Серга И. И. Табачук, Н. Н. Кузнецова. — 2-е изд., испр. — Санкт-Петербург: Лань, 2019. — 300 с. — ISBN 978-5-8114-3602-6. — Текст: электронный// Лань: электронно-библиотечная система. — URL: <https://e.lanbook.com/book/148155> (дата обращения: 12.01.2021). — Режим доступа: для авториз. пользователей.

3. Штейнбах, О. Л. Инженерная графика учебное пособие для СПО / О. Л. Штейнбах. — Саратов: Профобразование, 2021. — 100 с. — ISBN 978-5-4488-1174-6. — Текст: электронный // Электронный ресурс цифровой образовательной среды СПО PROОбразование: [сайт]. — URL: <https://profspo.ru/books/106614> (дата обращения: 20.06.2022). — Режим доступа: для авторизир. пользователей

4. КОНТРОЛЬ И ОЦЕНКА РЕЗУЛЬТАТОВ ОСВОЕНИЯ УЧЕБНОЙ ДИСЦИПЛИНЫ

<i>Результаты обучения</i>	<i>Критерии оценки</i>	<i>Методы оценки</i>
Знания:		
<p>Основных правил построения чертежей и схем, способов графического представления пространственных образов, возможностей пакетов прикладных программ компьютерной графики в профессиональной деятельности, основных положений конструкторской, технологической и другой нормативной документации, основ строительной графики</p>	<p>Оценка «5» ставится, если 90 – 100 % тестовых заданий выполнено верно. Оценка «4» ставится, если верно выполнено 70 -80 % заданий. Оценка «3» ставится, если 50-60 % заданий выполнено верно. Если верно выполнено менее 50 % заданий, то ставится оценка «2». Оценка «пять» ставится, если обучающийся верно выполнил и правильно оформил практическую работу. Оценка «четыре» ставится, если обучающийся допускает незначительные неточности при выполнении и оформлении практической работы. Оценка «три» ставится, если обучающийся допускает неточности и ошибки при выполнении и оформлении практической работы. Оценка «два» ставится, если обучающийся не отвечает на поставленные вопросы.</p>	<p>Экспертная оценка результатов деятельности обучающегося при выполнении и защите практических работ; тестирование, контрольная работа</p> <p>Экспертная оценка при защите отчёта по практическому занятию.</p>
	<p>Оценка «пять» ставится, если обучающийся своевременно выполняет практическую работу, при выполнении работы проявляет аккуратность, самостоятельность, творчество. Оценка «четыре» ставится, если обучающийся своевременно выполняет практическую работу, но допускает незначительные неточности.</p>	<p>Экспертная оценка при защите отчета по практической работе.</p>

	<p>Оценка «три» ставится, если обучающийся допускает неточности или ошибки при выполнении практической работы</p> <p>Оценка «два» ставится, если обучающийся не выполняет практическую работу, либо выполняет работу с грубыми ошибками.</p>	
Умения:		
<p>Оформлять проектно-конструкторскую, технологическую и другую техническую документацию в соответствии с действующей нормативной базой, выполнять изображения, разрезы и сечения на чертежах, выполнять детализацию сборочного чертежа, решать графические задачи</p>	<p>Оценка «пять» ставится, если обучающийся своевременно выполняет практическую работу, при выполнении работы проявляет аккуратность, самостоятельность, творчество.</p> <p>Оценка «четыре» ставится, если обучающийся своевременно выполняет практическую работу, но допускает незначительные неточности.</p> <p>Оценка «три» ставится, если обучающийся допускает неточности или ошибки при выполнении практической работы</p> <p>Оценка «два» ставится, если обучающийся не выполняет практическую работу, либо выполняет работу с грубыми ошибками.</p>	<p>Экспертное наблюдение за выполнением практических заданий в период практики</p>
	<p>Оценка «пять» ставится, если верно отвечает на все поставленные вопросы.</p> <p>Оценка «четыре» ставится, если допускает незначительные неточности при ответах на вопросы.</p> <p>Оценка «три» ставится, если обучающийся допускает неточности или ошибки при ответах на вопросы</p> <p>Оценка «два» ставится, если обучающийся не отвечает на поставленные</p>	<p>Экспертное наблюдение за выполнением практических заданий в период практики.</p>

	<p>вопросы.</p> <p>Оценка «пять» ставится, если обучающийся своевременно выполняет практическую работу, при выполнении работы проявляет аккуратность, самостоятельность, творчество.</p> <p>Оценка «четыре» ставится, если обучающийся своевременно выполняет практическую работу, но допускает незначительные неточности.</p> <p>Оценка «три» ставится, если обучающийся допускает неточности или ошибки при выполнении практической работы</p> <p>Оценка «два» ставится, если обучающийся не выполняет практическую работу, либо выполняет работу с грубыми ошибками.</p>	
--	---	--

ПАСПОРТ РАБОЧЕЙ ПРОГРАММЫ УЧЕБНОЙ ДИСЦИПЛИНЫ

ОП. 02 Техническая механика

название учебной дисциплины

ОБЩАЯ ХАРАКТЕРИСТИКА РАБОЧЕЙ ПРОГРАММЫ УЧЕБНОЙ ДИСЦИПЛИНЫ «ОП.02 ТЕХНИЧЕСКАЯ МЕХАНИКА»

1.1 Место дисциплины в структуре основной профессиональной образовательной программы: общепрофессиональный цикл (ОП).

1.2 Цель и планируемые результаты освоения дисциплины:

Код ПК, ОК	Умения	Знания
ОК 01- ОК 06, ОК 09- ОК 10, ПК 1.3 ПК 3.1	производить расчеты механических передач и простейших сборочных единиц читать кинематические схемы определять напряжения в конструкционных элементах	основы технической механики виды механизмов, их кинематические и динамические характеристики методику расчета элементов конструкций на прочность, жесткость и устойчивость при различных видах деформации основы расчетов механических передач и простейших сборочных единиц общего назначения

2. СТРУКТУРА И СОДЕРЖАНИЕ УЧЕБНОЙ ДИСЦИПЛИНЫ

2.1 Объем учебной дисциплины и виды учебной работы

Вид учебной работы	<i>Объем в часах</i>
Объем образовательной программы	48
Учебная нагрузка обучающихся во взаимодействии с преподавателем (всего)	62
в том числе:	
теоретическое обучение	24
практические занятия	24
лабораторные занятия	-
курсовая работа (проект)	-
контрольная работа	-
Самостоятельная работа:	5
Консультации	1
Промежуточная аттестация в форме экзамена	8

2.2 Тематический план и содержание учебной дисциплины ОП. 02 Техническая механика
наименование

Наименование разделов и тем	Содержание учебного материала, лабораторные работы и практические занятия, самостоятельная работа студентов, курсовая работа (проект)	Объем часов	Коды компетенций, формированию которых способствует элемент программы
1	2	3	4
Раздел 1 Теоретическая механика			
Тема 1.1 Основные понятия и аксиомы статики	Содержание учебного материала		ОК 01 – ОК 06, ОК 09, ОК 10, ПК 1.3, ПК 3.1
	Теоретическая механика и ее разделы: статика, кинематика, динамика. Краткий обзор развития теоретической механики. Материальная точка. Абсолютно твердое тело. Сила как вектор. Единицы силы. Система сил. Равнодействующая и уравнивающая системы сил. Внешние и внутренние силы. Аксиомы статики. Свободное и несвободное тело. Степень свободы. Связи. Реакции связей и правила определения их направления.	6	
	Лабораторные и практические занятия	-	
	Практическая работа	-	
Лабораторная работа	-		
Самостоятельная работа студентов			
Тема 1.2 Плоская система сходящих сил	Содержание учебного материала		ОК 01 – ОК 06, ОК 09, ОК 10, ПК 1.3, ПК 3.1
	Система сходящихся сил. Силовой многоугольник. Геометрическое условие равновесия системы. Определение равнодействующей сходящихся сил графическим способом. Определение усилий в двух шарнирно-соединенных стержнях. Проекция силы на оси координат. Аналитическое определение	2	

	равнодействующей системы. Методика решения задач на равновесие плоской системы сходящихся сил с использованием аналитического уравнения равновесия.		
	Лабораторные и практические занятия		
	Практическая работа 1.2 Определение величины и направления реакций связей и построение силового многоугольника	4	
	Самостоятельная работа студентов		
Тема 1.3 Плоская система произвольно расположенных сил	Содержание учебного материала		ОК 01 – ОК 06, ОК 09, ОК 10, ПК 1.3, ПК 3.1
	Опоры балочных систем: шарнирно-подвижная, шарнирно-неподвижная, жесткое защемление (заделка) и их реакции.	2	
	Лабораторные и практические занятия		
	Практическая работа 3,4 Определение опорных реакций двухопорных и консольных балок	2	
	Самостоятельная работа студентов Определить реакции в опорах.	2	
Тема 1.4 Центр тяжести тела. Центр тяжести плоских фигур	Содержание учебного материала		ОК 01 – ОК 06, ОК 09, ОК 10, ПК 1.3,
	Центр тяжести простых геометрических фигур и фигур, имеющих ось симметрии. Методика решения	2	

	задач на определение координат центра тяжести сложных сечений, составленных из простых геометрических фигур и из сечений стандартных профилей проката.		ПК 3.1
	Лабораторные и практические занятия		
	Практическое занятие 5. Определение координат центра тяжести составного сечения	2	
	Самостоятельная работа студентов Определить координаты центра тяжести плоской составной фигуры	1	
Тема 1.5 Кинематика.	Содержание учебного материала		ПК 1.1-1.3 ПК 3.1-3.3 ОК 01 ОК 02
	Основные понятия. Простейшие движения твердого тела. Сложное движение точки и твердого тела	2	
	Лабораторные и практические занятия		
	Практическое занятие № 6. Определение параметров движения точки для любого вида движения		
	Самостоятельная работа студентов		
Тема 1.6 Динамика	Содержание учебного материала		ПК 1.1-1.3 ПК 3.1-3.3 ОК 01 ОК 02
	Основные понятия. Метод кинетостатики. Работа и мощность. Общие теоремы динамики.	2	
	Лабораторные и практические занятия	-	
	Практическое занятие № 7 Решение задач по определению частоты вращения валов и вращающих моментов, мощности на валах по заданной кинематической схеме привода	2	
	Самостоятельная работа студентов		
Тема 1.7 Трение.	Содержание учебного материала		ПК 1.1-1.3 ПК 3.1-3.3 ОК 01 ОК 02
	Понятие о трении. Трение скольжения. Трение Качения. Трение покоя. Устойчивость против опрокидывания	2	

	Лабораторные и практические занятия		
	Практическое занятие № 8 Решение задач на проверку законов трения	2	
	Самостоятельная работа студентов		
Раздел 3 Детали машин			
	Содержание учебного материалов		
Тема 3.1 Основные понятия и определения	1.Классификация машин. Кинематические пары. Основные требования к машинам и деталям машин.	2	ОК 01 – ОК 06, ОК 09, ОК 10, ПК 1.3, ПК 3.1
	Лабораторные и практические занятия	-	
	Практическая работа № 9 Расчёт передаточного числа и КПД механизма		
	Самостоятельная работа студентов		
Тема 3.2 Валы и оси. Опоры осей и валов (подшипники).	Содержание учебного материала		ОК 01 – ОК 06, ОК 09, ОК 10, ПК 1.3, ПК 3.1
	1.Конструктивные формы осей и валов. Подшипники скольжения и качения.	2	
	Лабораторные и практические занятия	-	
	Практическая работа № 10 Выбор подшипников	2	
	Лабораторная работа	-	
	Самостоятельная работа студентов		
Тема 3.3 Соединения деталей	Содержание учебного материала		ОК 01 – ОК 06, ОК 09, ОК 10, ПК 1.3, ПК 3.1
	1. Разъёмные соединения. Неразъёмные соединения. Резьбовые соединения. Шпоночные и шпилевые соединения.	4	
	Лабораторные и практические занятия		ОК 01 – ОК 06, ОК 09, ОК 10, ПК 1.3, ПК 3.1
	Практическая работа № 11 Расчёт болтовых соединений Практическая работа № 12 Подбор и проверочный расчёт шпоночных и шлицевых соединений.	4	

	Лабораторная работа	-	
	Самостоятельная работа студентов Составить таблицу способов соединения деталей машин	1	
Курсовое проектирование Примерная тематика курсовой работы (проекта) Консультации Промежуточная аттестация в форме экзамена Всего:	-		
	-		
	1		
	8		
	62		

3. УСЛОВИЯ РЕАЛИЗАЦИИ УЧЕБНОЙ ДИСЦИПЛИНЫ

3.1 Требования к минимальному материально-техническому обеспечению

Для реализации программы учебной дисциплины предусмотрены следующие специальные помещения: Кабинет «Технической механики», оснащенный оборудованием:

Оборудование учебного кабинета:

рабочее место преподавателя и рабочие места по количеству обучающихся; комплект учебно-наглядных пособий.

Технические средства обучения и программное обеспечение:

Персональные компьютеры Pentium 4, программы Windows, MS Office 2010.

Мультимедийный проектор и экран

3.2 Информационное обеспечение обучения

Перечень рекомендуемых учебных изданий, дополнительной литературы, Интернет-ресурсов

Основные источники:

1. Эрдеди А.А., Эрдеди Н.А. Техническая механика – М.: ОИЦ «Академия», 2018
2. Олофинская В.П., Техническая механика – курс лекций с вариантами практических и тестовых заданий: Издательство «ФОРУМ», Москва, 2018

Дополнительные источники:

1. Информационный портал Сопромат (Режим доступа): URL:www.sopromatt.ru(дата обращения 17.11.2018)
2. Информационный портал Техническая механика (Режим доступа): URL:<http://technical-mechanics.narod.ru> (дата обращения 17.11.2018)
3. Информационный портал Лекции и примеры решения задач механики (Режим доступа): URL:<http://www.isopromat.ru/>(дата обращения 17.11.2018)
4. Информационный портал Техническая механика (Режим доступа): URL:<http://teh-meh.ucoz.ru>. (дата обращения 17.11.2018)
5. Информационный портал Детали машин (Режим доступа): URL:<http://www.detalmach.ru/> (дата обращения 17.11.2018)

4. КОНТРОЛЬ И ОЦЕНКА РЕЗУЛЬТАТОВ ОСВОЕНИЯ УЧЕБНОЙ ДИСЦИПЛИНЫ

Контроль и оценка результатов освоения учебной дисциплины осуществляется преподавателем в процессе проведения практических занятий и лабораторных работ, тестирования, а также выполнения студентом индивидуальных заданий, проектов, исследований.

Результаты обучения	Критерии оценки	Формы и методы оценки
<p>Перечень знаний, осваиваемых в рамках дисциплины: -основ технической механики -видов механизмов, их кинематических и динамических характеристик -методики расчёта элементов конструкций на прочность, жёсткость и устойчивость при различных видах деформации -основ расчётов механических передач и простейших сборочных единиц общего назначения.</p>	<p>«Отлично» - теоретическое содержание курса освоено полностью, без пробелов, умения сформированы, все предусмотренные программой учебные задания выполнены, качество их выполнения оценено высоко.</p> <p>«Хорошо» - теоретическое содержание курса освоено полностью, без пробелов, некоторые умения сформированы недостаточно, все предусмотренные программой учебные задания выполнены, некоторые виды заданий выполнены с ошибками.</p>	<p>Контрольные работы; Самостоятельная работа; Наблюдение за выполнением практического задания (деятельностью студента); Оценка выполнения практического задания (работы);</p>
<p>Перечень умений, осваиваемых в рамках дисциплины: -производить расчёты механических передач и простейших сборочных единиц -читать кинематические схемы -определять напряжения в конструкционных элементах</p>	<p>«Удовлетворительно» - теоретическое содержание курса освоено частично, но пробелы не носят существенного характера, необходимые умения работы с освоенным материалом в основном сформированы, большинство предусмотренных программой обучения учебных заданий выполнено, некоторые из выполненных заданий содержат ошибки.</p> <p>«Неудовлетворительно» - теоретическое содержание курса не освоено, необходимые умения не сформированы, выполненные учебные задания содержат грубые ошибки.</p>	<p>Подготовка и выступление с докладом, сообщением.</p>

РАБОЧАЯ ПРОГРАММА УЧЕБНОЙ ДИСЦИПЛИНЫ

ОП.03 Материаловедение

название учебной дисциплины

1. ОБЩАЯ ХАРАКТЕРИСТИКА РАБОЧЕЙ ПРОГРАММЫ УЧЕБНОЙ ДИСЦИПЛИНЫ

1.1 Место дисциплины в структуре основной профессиональной образовательной программы:

Учебная дисциплина ОП.03 Материаловедение является обязательной частью общепрофессионального цикла ПОП-П в соответствии с ФГОС СПО по специальности 35.02.08 Электротехнические системы в агропромышленном комплексе (АПК).

Особое значение дисциплина имеет при формировании и развитии ОК 2, ПК 1.1.

1.2 Планируемые результаты освоения дисциплины:

Код ПК, ОК	Код умений	Умения	Код знаний	Знания
ПК 1.1	У.1.1.02	определять свойства конструкционных материалов, применяемых в производстве по маркировке, внешнему виду, происхождению, свойствам, составу, назначению и способу получения определять твердость материала определять режимы отжига, закалки и отпуска стали	3.1.1.01	особенности строения и свойства металлов строение и свойства конструкционных материалов; закономерности процессов кристаллизации и структурообразования металлов и сплавов, защиты от коррозии виды механической, химической обработки металлов и сплавов виды термической обработки
ОК 02	Уо 02.01	оформлять результаты поиска, применять средства информационных технологий для решения профессиональных задач	Зо 02.01	приемы структурирования информации

1.3 Объем учебной дисциплины и виды учебной работы

Вид учебной работы	Объем в часах
Объем образовательной программы	36
Учебная нагрузка обучающихся во взаимодействии с преподавателем (всего)	34
в том числе:	
теоретическое обучение	14
практические занятия	14
лабораторные занятия	6

курсовая работа (проект)	-
Самостоятельная работа	2
Консультации	-
Промежуточная аттестация в форме дифференцированного зачета	-

2. СТРУКТУРА И СОДЕРЖАНИЕ УЧЕБНОЙ ДИСЦИПЛИНЫ

2.1 Тематический план и содержание учебной дисциплины ОП.03 Материаловедение

Наименование разделов и тем	Содержание учебного материала и формы организации деятельности обучающихся	Объем в часах	Коды компетенций, формированию которых способствует элемент программы	Код Н, У, З, Уо, Зо
1	2	3	4	5
Раздел 1. Металловедение				
Тема 1.1. Строение и свойства материалов	Содержание учебного материала		ПК 1.1 ОК 02	У.1.1.02 З.1.1.01 Уо 02.01 Зо 02.01
	Классификация металлов. Атомно–кристаллическое строение металлов. Анизотропность и ее значение в технике. Плавление и кристаллизация металлов и сплавов. Свойства металлов: механические, физические, химические, технологические. Понятие о сплаве, компоненте. Типы сплавов: механические смеси, твердые растворы, химические соединения. Зависимость свойств сплавов от их состава и строения.	2		
	Лабораторные и практические занятия			
	Практические занятия 1,2. Изучение свойств материалов. Лабораторная работа 1. Определение твердости металлов: по Бринеллю, по Роквеллу, по Виккерсу.	4 2		
	Самостоятельная работа студентов	-		
Тема 1.2. Сплавы железа с углеродом	Содержание учебного материала		ПК 1.1 ОК 02	У.1.1.02 З.1.1.01 Уо 02.01 Зо 02.01
	Структурные составляющие железоуглеродистых сплавов. Виды чугунов, их классификация, маркировка и область применения. Углеродистые стали и их свойства. Классификация, маркировка и область применения углеродистых сталей. Легированные стали. Классификация, маркировка и область применения легированных сталей	2		
	Лабораторные и практические занятия			

	Практическое занятие 3. Изучение свойств легирующих элементов	2		
	Самостоятельная работа студентов Самостоятельная расшифровка марок сталей и чугунов	2		
Тема 1.3. Обработка деталей из основных материалов	Содержание учебного материала		ПК 1.1 ОК 02	У.1.1.02 З.1.1.01 Уо 02.01 Зо 02.01
	Способы обработки материалов. Классификация видов термической обработки металлов. Химико-термическая обработка стали: цементация, азотирование, цианирование и хромирование.	2		
	Лабораторные и практические занятия			
	Лабораторная работа 2. Термическая обработка углеродистой стали.	2		
	Самостоятельная работа студентов	-		
Тема 1.4. Цветные металлы и сплавы	Содержание учебного материала		ПК 1.1 ОК 02	У.1.1.02 З.1.1.01 Уо 02.01 Зо 02.01
	Сплавы цветных металлов: сплавы на медной основе, сплавы на основе алюминия и титана. Маркировка, свойства и применение.	2		
	Лабораторные и практические занятия			
	Практическое занятие 4. Маркировка материалов	2		
	Самостоятельная работа студентов	-		
Раздел 2. Неметаллические материалы				
Тема 2.1. Электроизоляционные материалы	Содержание учебного материала		ПК 1.1 ОК 02	У.1.1.02 З.1.1.01 Уо 02.01 Зо 02.01
	Назначение и область применения электроизоляционных материалов. Классификация электроизоляционных материалов	2		
	Лабораторные и практические занятия			
	Лабораторная работа 3. Изучение свойств и область применения электроизоляционных материалов	2		
	Самостоятельная работа студентов	-		
Тема 2.2. Лакокрасочные материалы	Содержание учебного материала		ПК 1.1 ОК 02	У.1.1.02 З.1.1.01 Уо 02.01 Зо 02.01
	Назначение лакокрасочных материалов. Компоненты лакокрасочных материалов. Требования к лакокрасочным материалам. Маркировка, способы приготовления красок и нанесение их на поверхности.	2		
	Лабораторные и практические занятия			
	Практическое занятие 5. Подбор лакокрасочных материалов.	2		
	Самостоятельная работа студентов	-		
Раздел 3. Электротехнические материалы				

Тема 3.1. Электротехническ ие материалы	Содержание учебного материала		ПК 1.1 ОК 02	У.1.1.02 3.1.1.01 Уо 02.01 Зо 02.01
	Диэлектрические материалы. Проводниковые материалы. Полупроводниковые материалы. Магнитные материалы. Припой. Флюсы; требования, предъявляемые к флюсам; состав флюсов. Наименование, маркировка, свойства обрабатываемого материала.	2		
	Лабораторные и практические занятия			
	Практическое занятие 6. Изучение свойств проводниковых и полупроводниковых материалов	2 2		
	Практическое занятие 7. Изучение свойств диэлектриков			
	Самостоятельная работа студентов			
Курсовое проектирование		-		
Примерная тематика курсовой работы (проекта): не предусмотрено учебным планом		-		
Промежуточная аттестация в форме: дифференцированный зачет		-		
Консультации		-		
Объем образовательной программы		36		

3. УСЛОВИЯ РЕАЛИЗАЦИИ УЧЕБНОЙ ДИСЦИПЛИНЫ

3.1 Требования к минимальному материально-техническому обеспечению

Оборудование учебного кабинета:

посадочные места по количеству обучающихся;

рабочее место преподавателя;

доска;

шкаф для хранения УМК, наглядных пособий;

библиотечный фонд.

Технические средства обучения и программное обеспечение:

персональный компьютер,

принтер,

звуковые колонки;

экран;

лицензионное программное обеспечение Microsoft Office, Adobe Reader, Internet

браузеры (Internet Explorer, Google Chrome)

3.2 Информационное обеспечение обучения

Перечень рекомендуемых учебных изданий, дополнительной литературы, Интернет-ресурсов

Основные источники:

1. Радченко М. В. Электротехническое материаловедение : учебник для СПО / М.В. Радченко. – Санкт-Петербург : Лань, 2022. - 116 с.
2. Чумаченко Ю.Т., Материаловедение и слесарное дело : учебник — Москва : КноРус, 2019. — 293с.

Дополнительные источники

1. Вологжанина С.А. Материаловедение: учебник / С.А. Вологжанина. - 2-е изд., стер. - Москва: Академия, 2018. - 496 с.
2. Филиков В.А. Электротехнические и конструкционные материалы: учеб. пособие – М. : Академия, 2009. – 280 с.

4. КОНТРОЛЬ И ОЦЕНКА РЕЗУЛЬТАТОВ ОСВОЕНИЯ УЧЕБНОЙ ДИСЦИПЛИНЫ

Результаты обучения	Критерии оценки	Методы оценки
<p>области применения материалов</p> <p>классификацию и маркировку основных материалов</p> <p>методы защиты от коррозии</p> <p>способы обработки материалов</p>	<p>Область применения материалов соответствует техническим условиям материалов</p> <p>Классификация маркировка соответствуют ГОСТу на использование материалов</p> <p>Перечислены все основные методы защиты от коррозии и дана их краткая характеристика</p> <p>Соответствие способа обработки назначению материала</p>	<p>устный опрос, самостоятельная работа</p> <p>практические и лабораторные работы</p>
<p>выбирать материалы на основе анализа их свойств для конкретного применения</p> <p>выбирать способы соединения материалов</p> <p>обрабатывать детали из основных материалов</p>	<p>Выбор материала проведен в соответствии со свойствами материалов и поставленными задачами</p> <p>Выбор способов соединений проведен в соответствии с заданием.</p> <p>Выбор метода обработки детали соответствует типу и свойствам материала</p>	<p>лабораторные и практические работы, самостоятельная работа</p>

ПАСПОРТ РАБОЧЕЙ ПРОГРАММЫ УЧЕБНОЙ ДИСЦИПЛИНЫ

ОП.04 Основы электротехники

название учебной дисциплины

2. ОБЩАЯ ХАРАКТЕРИСТИКА РАБОЧЕЙ ПРОГРАММЫ УЧЕБНОЙ ДИСЦИПЛИНЫ «ОП.04 Основы электротехники»

1.1 Место дисциплины в структуре основной профессиональной образовательной программы

Учебная дисциплина «Основы электротехники» является обязательной частью общепрофессионального цикла примерной основной образовательной программы в соответствии с ФГОС СПО по специальности 35.02.08 Электротехнические системы в агропромышленном комплексе (АПК).

1.2 Цель и планируемые результаты освоения дисциплины:

Код ПК, ОК	Умения	Знания
ПК 1.1 - ПК 1.3, ПК 2.1, ПК 2.2 ПК 3.1 - ПК 3.3, ОК 01, ОК 02, ОК 09	Использовать основные законы и принципы теоретической электротехники и электронной техники в профессиональной деятельности. Читать принципиальные, электрические и монтажные схемы. Рассчитывать параметры электрических, магнитных цепей. Пользоваться электроизмерительными приборами и приспособлениями. Подбирать устройства электронной техники, электрические приборы и оборудование с определенными параметрами и характеристиками. Собирать электрические схемы.	Способы получения, передачи и использования электрической энергии. Основные законы электротехники, характеристики и параметры электрических и магнитных полей, свойства проводников, полупроводников, электроизоляционных, магнитных материалов. Основы теории электрических машин, принцип работы типовых электрических устройств. Методы расчета и измерения основных параметров электрических, магнитных цепей. Принципы действия, устройство, основные характеристики электротехнических и электронных устройств и приборов. принципы выбора электрических и электронных устройств и приборов, составления электрических и электронных цепей. Правила эксплуатации электрооборудования..

2. СТРУКТУРА И СОДЕРЖАНИЕ УЧЕБНОЙ ДИСЦИПЛИНЫ

2.1 Объем учебной дисциплины и виды учебной работы

Вид учебной работы	Объем в часах
Объем образовательной программы	<i>104</i>
Учебная нагрузка обучающихся во взаимодействии с преподавателем (всего)	<i>90</i>
в том числе:	
теоретическое обучение	<i>50</i>
практические занятия	<i>10</i>
лабораторные занятия	<i>30</i>
курсовая работа (проект)	-
контрольная работа	-
Самостоятельная работа	<i>5</i>
Консультации	<i>1</i>
Промежуточная аттестация в форме экзамена	<i>8</i>

2.2 Тематический план и содержание учебной дисциплины **ОП.04 Основы электротехники**

наименование

Наименование разделов и тем	Содержание учебного материала и формы организации деятельности обучающихся	Объем в часах	Коды компетенций, формированию которых способствует элемент программы
1	2	3	4
Раздел 1. Электрические цепи постоянного тока			
Тема 1.1.	Содержание учебного материала		
Общие сведения о строении вещества	Основные понятия и определения. Электрическое поле и его характеристики. Электропроводность. Конденсаторы. Элементы электрической цепи и её топология. Параметры электрической цепи Классификация цепей. Схемы замещения источников энергии и их взаимные преобразования. Законы Ома, Кирхгофа, Джоуля-Ленца. Мощность цепи постоянного тока. Баланс мощностей. Структурные преобразования схем замещения цепей (последовательное, параллельное, смешанное, звезда – треугольник, треугольник – звезда). Составление и решение уравнений Кирхгофа. Метод узловых напряжений. Потенциальная диаграмма. Нелинейные электрические цепи. Измерительные приборы и способы их подключения. Погрешности измерений.	16	ПК 1.1, 1.2, 1.3, ПК 2.1, 2.2 ПК 3.1, 3.2, 3.3, ОК 01, ОК 02, ОК 09
Лабораторные и практические занятия			
	Практическая работа 1. Расчет эквивалентной емкости при смешанном соединении конденсаторов.	2	
	Практическая работа 2. Метод контурных токов.	2	
	Лабораторная работа 1. Исследование неразветвленной цепи постоянного тока и разветвленной цепи постоянного тока.	2	
	Лабораторная работа 2. Последовательное и параллельное соединение сопротивлений.	2	
	Лабораторная работа 3 Смешанное соединение сопротивлений	4	
	Лабораторная работа 4 Режимы работы электрической цепи постоянного тока	2	

	Самостоятельная работа студентов	-		
Раздел 2. Электромагнетизм				
Тема 2.1. Магнитное поле и магнитные цепи	Содержание учебного материала	8	ПК 1.1, 1.2, 1.3, ПК 2.1, 2.2 ПК 3.1, 3.2, 3.3, ОК 01, ОК 02, ОК 09	
	Магнитное поле. Магнитное поле прямолинейного проводника с током. Магнитное поле кольцевой и цилиндрической катушек. Магнитная индукция. Магнитная проницаемость. Магнитный поток. Напряженность магнитного поля. Магнитодвижущая сила. Магнитное напряжение. Закон полного тока. Закон Ома для магнитной цепи. Электромагнитная сила. Взаимодействие проводников с токами. Электромагнитная индукция. Закон Ленца. Индуктивность. Катушка индуктивности. Самоиндукция, взаимная индукция. Энергия магнитного поля. Преобразование энергий Намагничивание ферромагнитных материалов. Циклическое перемагничивание. Ферромагнитные материалы. Разветвленная нелинейная (ферромагнитная) цепь			
	Лабораторные и практические занятия			
	Практическая работа 3. Расчет неоднородной магнитной цепи.			2
	Практическая работа 4-5. Расчет разветвленных магнитных цепей. Расчет нелинейных магнитных цепей			4
	Лабораторная работа 5. Изучение взаимодействия проводников с током. Постановка опытов: явление электромагнитной индукции; самоиндукция; взаимная индукция. Закон электромагнитной индукции.			4
	Лабораторная работа 6. Исследование катушки с ферромагнитным сердечником			2
	Лабораторная работа 7. Магнитные цепи с переменной магнитодвижущей силой (МДС)			2
	Самостоятельная работа студентов	-		
Раздел 3. Электрические цепи переменного тока				
Тема 3.1. Начальные сведения об однофазном переменном токе	Содержание учебного материала	4	ПК 1.1, 1.2, 1.3, ПК 2.1, 2.2 ПК 3.1, 3.2, 3.3, ОК 01, ОК 02, ОК 09	
	Получение синусоидальной электродвижущей силы (ЭДС). Основные параметры синусоидальных функций времени.			
Тема 3.2. Электрические цепи	Содержание учебного материала	12	ПК 1.1, 1.2, 1.3, ПК 2.1, 2.2	
	Основные сведения о цепях несинусоидального тока. Элементы и			

переменного синусоидального тока	параметры цепей переменного тока. Цепь с активным сопротивлением. Цепь с индуктивностью. Цепь с емкостью. Цепь с активным сопротивлением и индуктивностью. Цепь с активным сопротивлением и емкостью. Неразветвленная цепь с RLC. Разветвленная цепь переменного тока. Расчет цепей переменного тока. Определение коэффициента мощности. Способы увеличения коэффициента мощности.		ПК 3.1, 3.2, 3.3, ОК 01, ОК 02, ОК 09
	Лабораторные и практические занятия		
	Лабораторная работа 8 Последовательное соединение RL	4	
	Лабораторная работа 9 Последовательное соединение RC	2	
	Лабораторная работа 10 Последовательное соединение RLC, $\cos \varphi$ цепи. Резонанс напряжений.	4	
	Лабораторная работа 11 Параллельное соединение RLC, $\cos \varphi$ цепи.. Резонанс токов	4	
	Самостоятельная работа студентов Расчет полного сопротивления однофазной цепи переменного тока	3	
Тема 3.3. Трехфазные электрические цепи	Содержание учебного материала		ПК 1.1, 1.2, 1.3, ПК 2.1, 2.2 ПК 3.1, 3.2, 3.3, ОК 01, ОК 02, ОК 09
	Получение системы трёхфазных ЭДС. Способы соединения фаз трёхфазных источников и приемников электрической энергии. Трехфазные симметричные и несимметричные цепи. Расчет фазных и линейных напряжений, токов трехфазных цепей. Расчет мощностей трехфазных цепей. Расчет цепи при различных соединениях.	10	
	Лабораторная работа 12. Исследование трехфазной цепи, соединенной звездой	2	
	Лабораторная работа 13. Исследование трехфазной цепи, соединенной треугольником	4	
	Самостоятельная работа обучающихся Сделать сообщение на тему «Достоинства трехфазной сети»	2	
Промежуточная аттестация в форме экзамена		8	
Консультации		1	
Всего:		104	

3. УСЛОВИЯ РЕАЛИЗАЦИИ УЧЕБНОЙ ДИСЦИПЛИНЫ

3.1 Требования к минимальному материально-техническому обеспечению

Для реализации программы учебной дисциплины предусмотрены следующие специальные помещения: лаборатория «Электротехники»

Оборудование учебного кабинета:

Лаборатория электротехники,
оснащенный оборудованием:

- рабочее место преподавателя;
- рабочие места обучающихся;
- учебно-лабораторные стенды и контрольно-измерительная аппаратура для измерения параметров электрических цепей;
- лабораторный комплект (набор) по электротехнике;
- наглядные пособия по Электротехнике.

Технические средства обучения и программное обеспечение:

Персональные компьютеры для студентов, программа схемотехнического моделирования Electronics Workbench и методические указания по работе в программе, мультимедийный проектор

3.2 Информационное обеспечение обучения

Перечень рекомендуемых учебных изданий, дополнительной литературы, Интернет-ресурсов

1. Немцов М. В. Электротехника и электроника : учеб. для студ. учреждений сред. проф. образования / М. В. Немцов, М. Л. Немцова. - 2-е изд., стер. - М. : АКАДЕМИЯ, 2018. - 432 с.
2. Ярочкина Г.В. Основы электротехники и электроники : учеб. для студ. учреждений сред. проф. образования /Ярочкина Г.В. - 1-е изд., стер. - М.: Академия,2018. -224 с.
3. Мартынова, И.О. Электротехника : учебник / Мартынова И.О. — Москва : КноРус, 2021. — 304 с. — ISBN 978-5-406-08559-2. — URL: <https://book.ru/book/940168> (дата обращения: 07.06.2021). — Текст : электронный.
4. Мартынова, И.О. Электротехника. Лабораторно-практические работы : учебное пособие / Мартынова И.О. — Москва : КноРус, 2021. — 136 с. — ISBN 978-5-406-03420-0. — URL: <https://book.ru/book/936585> (дата обращения: 07.06.2021). — Текст : электронный.

Дополнительные источники:

1. Петленко Б.И. Электротехника и электроника : учеб. для сред. проф. образования / Б. И. Петленко [и др.]; ред. Б. И. Петленко.6-е изд., стер. М.: Академия, 2010.-319с.
2. Лоторейчук Е.А. Теоретические основы электротехники: учебник – М.: ФОРУМ: ИНФРА-М, 2003. -316 с.
3. Полещук В. И. Задачник по электротехнике и электронике : учеб. пособие для студ. учреждений сред. проф. образования / В. И. Полещук. - 6-е изд., перераб. и доп. - М. : , 2010. - 256 с.
4. Данилов И.А.,Иванов П.М. Общая электротехника с основами электроники. ». – М.: Высшая школа 2005. –234 с.

Интернет-ресурсы

1. Электронный ресурс книг по теоретическим основам электротехники: <http://www.toroid.ru/toe.html>
2. Электронный ресурс «Электронная электротехническая библиотека»: <http://www.electrolibrary.info/>
3. Электронный ресурс «Электрик.Электричество и энергетика»: <http://www.electrik.org/>
4. Электронный ресурс «Новости электротехники»: <http://news.elteh.ru/>
5. Электронный ресурс «Новости электротехники».: <http://netelectro.ru/>
6. Электронный ресурс «Научно-технический каталог»: http://www.lfpti.ru/lp_electronic.htm

4. КОНТРОЛЬ И ОЦЕНКА РЕЗУЛЬТАТОВ ОСВОЕНИЯ УЧЕБНОЙ ДИСЦИПЛИНЫ

Результаты обучения	Критерии оценки	Методы оценки
Знания:		
физические основы явлений в электрических цепях, законы электротехники, методы анализа электрических и магнитных цепей, принципы работы основных электрических машин, их рабочие и пусковые характеристики, элементную базу современных электронных устройств (полупроводниковых диодов, транзисторов и микросхем), параметры современных электронных устройств (усилителей, вторичных источников питания и микропроцессорных комплексов)	Полнота продемонстрированных знаний и умение применять их при выполнении практических и лабораторных работ	Устный опрос, тестирование, контрольная работа
Умения:		
понимать сущность процессов в электрических цепях постоянного и синусоидального токов; применять законы электрических цепей для их анализа; определять режимы электрических и электронных цепей и электромагнитных устройств, а также магнитных цепей постоянного тока	Выполнение практических и лабораторных работ в соответствии с заданием	Устный опрос, тестирование, контрольная работа

ПАСПОРТ РАБОЧЕЙ ПРОГРАММЫ УЧЕБНОЙ ДИСЦИПЛИНЫ

ОП.05. ОСНОВЫ МЕХАНИЗАЦИИ СЕЛЬСКОГО ХОЗЯЙСТВА

название учебной дисциплины

ОБЩАЯ ХАРАКТЕРИСТИКА РАБОЧЕЙ ПРОГРАММЫ УЧЕБНОЙ ДИСЦИПЛИНЫ «ОП.05.ОСНОВЫ МЕХАНИЗАЦИИ СЕЛЬСКОГО ХОЗЯЙСТВА»

1.1 Место дисциплины в структуре основной профессиональной образовательной программы: профессиональный учебный цикл.

1.2 Цель и планируемые результаты освоения дисциплины: Особое значение дисциплина имеет при формировании и развитии ОК 1, ОК 2, ОК 9, ПК 1.1 – ПК 1.3, ПК 2.1 – ПК 2.2, ПК 3.1 – ПК 3.3.

Код ПК, ОК	Умения	Знания
ОК 1, ОК 2, ОК 9, ПК 1.1 – ПК 1.3, ПК 2.1 – ПК 2.2, ПК 3.1 – ПК 3.3.	распознавать задачу в профессиональном контексте; анализировать задачу и выделять её составные части; определять этапы решения задачи; выявлять и эффективно искать информацию, необходимую для решения задачи; составить план действия; определить необходимые ресурсы; владеть актуальными методами работы в профессиональной и смежных сферах; реализовать составленный план; оценивать результат и последствия своих действий (самостоятельно или с помощью наставника) определять задачи для поиска информации; определять необходимые источники информации; планировать процесс поиска; структурировать получаемую информацию; выделять наиболее значимое в перечне информации; оценивать практическую значимость результатов поиска; оформлять результаты поиска Выполнять работы по обслуживанию технологического оборудования животноводческих комплексов и механизированных	актуальный профессиональный и социальный контекст, в котором приходится работать и жить; основные источники информации и ресурсы для решения задач и проблем в профессиональном и/или социальном контексте; алгоритмы выполнения работ в профессиональной и смежных областях; методы работы в профессиональной и смежных сферах; структуру плана для решения задач; порядок оценки результатов решения задач профессиональной деятельности номенклатура информационных источников применяемых в профессиональной деятельности; приемы структурирования информации; формат оформления результатов поиска информации - устройство и принцип работы машин и оборудования в сельском хозяйстве.

	ферм - Выполнять работы по возделыванию и уборке сельскохозяйственных культур в растениеводстве.	
--	---	--

2. СТРУКТУРА И СОДЕРЖАНИЕ УЧЕБНОЙ ДИСЦИПЛИНЫ

2.1 Объем учебной дисциплины и виды учебной работы

Вид учебной работы	Объем в часах
Объем образовательной программы	<i>66</i>
Учебная нагрузка обучающихся во взаимодействии с преподавателем (всего)	<i>54</i>
в том числе:	
теоретическое обучение	<i>34</i>
практические занятия	<i>16</i>
лабораторные занятия	<i>4</i>
курсовая работа (проект)	-
контрольная работа	-
Самостоятельная работа	<i>3</i>
Консультации	<i>1</i>
Промежуточная аттестация в форме <i>3 семестр – другие формы контроля; 4 семестр -экзамен</i>	<i>8</i>

2.2 Тематический план и содержание учебной дисциплины **ОП.05 Основы механизации сельскохозяйственного производства**

Наименование разделов и тем	Содержание учебного материала и формы организации деятельности обучающихся	Объем в часах	Коды компетенций, формированию которых способствует элемент программы	
1	2	3	4	
Раздел 1. Машины и оборудование для сельского хозяйства				
Тема 1.1 Устройство тракторов	Содержание учебного материала	6	ОК 1, ОК 2, ОК 9, ПК 1.1 – ПК 1.3, ПК 2.1 – ПК 2.2, ПК 3.1 – ПК 3.3.	
	Классификация тракторов по назначению, конструкции ходовой части, типу остова. Основные сборочные единицы. Понятие о тяговых качествах тракторов и малогабаритной техники. Технические характеристики тракторов.			
	Лабораторные и практические занятия			
	Практическая работа 1. Изучение способов пуска двигателей.			2
	Самостоятельная работа студентов			3
Тема 1.2. Машины для обработки почвы, улучшения лугов и пастбищ, снегозадержания.	Содержание учебного материала	6	ОК 1, ОК 2, ОК 9, ПК 1.1 – ПК 1.3, ПК 2.1 – ПК 2.2, ПК 3.1 – ПК 3.3.	
	Агротехнические требования к машинам для основной и поверхностной обработки почвы. Машины для основной обработки почвы. Классификация плугов. Рабочие и вспомогательные части плуга. Регулировки плугов. Обратные плуги, особенности их эксплуатации.			
	Лабораторные и практические занятия			
	Лабораторная работа 1. Сельскохозяйственные машины для основной обработки почвы.			2
	Лабораторная работа 2. Машины для поверхностной обработки почвы			2
	Самостоятельная работа студентов			2
Тема 1.3. Технологические комплексы машин для возделывания и уборки	Содержание учебного материала	4	ОК 1, ОК 2, ОК 9, ПК 1.1 – ПК 1.3, ПК 2.1 – ПК 2.2, ПК 3.1 – ПК 3.3.	
	Назначение, общее устройство, принцип работы и основные технологические регулировки			
	Лабораторные и практические занятия			
	Практическая работа 2. Изучение машин для посева сахарной свеклы	2		

	Практическая работа 3. Изучение машин для уборки сахарной свеклы	2	
	Практическая работа 4. Изучение машин для возделывания картофеля	2	
	Самостоятельная работа обучающихся	2	
Тема 1.4. Мелиоративные машины.	Содержание учебного материала		
	Назначение общее устройство и принцип работы мелиоративных машин-кусторезов, корчевальных агрегатов, погрузчика, бульдозера, экскаватора, каналокопателей, автогрейдеров и планировщиков.	2	ОК 1, ОК 2, ОК 9, ПК 1.1 – ПК 1.3, ПК 2.1 – ПК 2.2, ПК 3.1 – ПК 3.3.
	Самостоятельная работа обучающихся	2	
Тема 1.5. Машины для послеуборочной обработки зерна	Содержание учебного материала		
	Технологические процессы переработки зерна. Технологический процесс работы зерноочистительных машин, зерноочистительных агрегатов и зерноочистительно-сушильных комплексов Машины для послеуборочной обработки зерна. Типы и классификация машин для послеуборочной обработки зерна.	6	ОК 1, ОК 2, ОК 9, ПК 1.1 – ПК 1.3, ПК 2.1 – ПК 2.2, ПК 3.1 – ПК 3.3.
	В том числе практических и лабораторных занятий		
	Практическая работа 5. Изучение машин для послеуборочной обработки зерна ОВП-20	2	
	Практическая работа 6. Изучение машин для послеуборочной обработки зерна СМ-4	2	
	Самостоятельная работа обучающихся	2	
Тема 1.6. Оборудование животноводческих комплексов и механизированных ферм	Содержание учебного материала		
	Оборудование животноводческих комплексов и механизированных ферм	2	ОК 1, ОК 2, ОК 9, ПК 1.1 – ПК 1.3, ПК 2.1 – ПК 2.2, ПК 3.1 – ПК 3.3.
	В том числе практических и лабораторных занятий		
	Практическая работа 7. Изучение оборудования животноводческих комплексов и механизированных ферм. Доильная установка.	2	
	Практическая работа 8. Изучение оборудования животноводческих комплексов и механизированных ферм. Кормораздатчик.	2	
Самостоятельная работа обучающихся			
Курсовое проектирование		-	
Примерная тематика курсовой работы (проекта):		-	
Промежуточная аттестация в форме экзамена		8	
Консультации		1	
Всего:		66	

3. УСЛОВИЯ РЕАЛИЗАЦИИ УЧЕБНОЙ ДИСЦИПЛИНЫ

3.1 Требования к минимальному материально-техническому обеспечению

Для реализации программы учебной дисциплины предусмотрены следующие специальные помещения: учебный кабинет, лаборатория Эксплуатации машинно-тракторного парка

Оборудование учебного кабинета: планшет Зерноуборочный комбайн ДОН-1500, комплект плакатов, модели сельскохозяйственных машин и тракторов.

Технические средства обучения и программное обеспечение:

Персональный компьютер,

Оборудование мастерской и рабочих мест мастерской: зерноуборочный комбайн ДОН-1500, доильная установка УДС-3 (лабораторный стенд), комбайн ККУ-2 (лабораторный стенд), холодильная установка МХУ-8 (лабораторный стенд), сеялка СЗ-3,6 лабораторный стенд, сеялка ССТ-12 Б (лабораторный стенд), картофелесажалка СН-4Б (лабораторный стенд), плуг ПН-3-35, культиватор, детали и узлы тракторов, автомобилей и сельскохозяйственных машин, плакаты, инструмент.

3.2 Информационное обеспечение обучения

Перечень рекомендуемых учебных изданий, дополнительной литературы, Интернет-ресурсов

Основные источники:

1. Гребнев В.П. И др. Тракторы и автомобили. Теория и эксплуатационные свойства. [Электронный ресурс] : учебное пособие / В.П. Гребнев, О.И. Поливаев; под ред. А.В. Ворохобина. — Москва : КноРус, 2018. -259 с.
2. Богатырев А.В. Тракторы и автомобили : учебник / А.В. Богатырев. -М.: НИЦ Инфра-М, 2018.
3. Комаристов.В.Е. Сельскохозяйственные машины.-М.;Колос, 2014

Дополнительные источники:

1. Воробьев В. А. Механизация и автоматизация сельскохозяйственного производства : учеб. для студ. сред. спец. учеб. завед. / В. А. Воробьев [и др.]. - М. : КолосС, 2004. - 541 с.

Интернет-ресурсы : <http://www.ya-fermer.ru/>

4. КОНТРОЛЬ И ОЦЕНКА РЕЗУЛЬТАТОВ ОСВОЕНИЯ УЧЕБНОЙ ДИСЦИПЛИНЫ

Контроль и оценка результатов освоения учебной дисциплины осуществляется преподавателем в процессе проведения практических занятий и лабораторных работ, тестирования, а также выполнения студентом индивидуальных заданий, проектов, исследований.

<i>Результаты обучения</i>	<i>Критерии оценки</i>	<i>Формы и методы оценки</i>
----------------------------	------------------------	------------------------------

<p>Выполнять работы по возделыванию и уборке сельскохозяйственных культур в растениеводстве.</p> <p>-</p>	<p>Качество выполнения агротехнических работ в растениеводстве</p> <p>Выполнение норм выработки при выполнении агротехнических работ в растениеводстве</p> <p>Оформление первичной документации при выполнении механизированных работ</p> <p>Простейший расчет эксплуатационных показателей</p> <p>машинотракторных агрегатов</p> <p>Контроль качества выполнения агротехнических работ в растениеводстве</p> <p>Контроль правильности погрузки, размещения, закрепления перевозимого груза</p>	<p>текущий контроль выполнения лабораторных и практических занятий;</p> <p>Самостоятельная работа;</p> <p>Наблюдение за выполнением практического задания (деятельностью студента);</p> <p>Оценка выполнения практического задания (работы);</p>
<p>Выполнять работы по обслуживанию технологического оборудования животноводческих комплексов и механизированных ферм</p>	<p>Качество обслуживания технологического оборудования животноводческих комплексов и механизированных ферм</p> <p>Выполнение норм выработки при выполнении механизированных работ в растениеводстве</p> <p>Оформление первичной документации при выполнении механизированных работ</p>	<p>текущий контроль выполнения лабораторных и практических занятий;</p> <p>Самостоятельная работа;</p> <p>Наблюдение за выполнением практического задания (деятельностью студента);</p> <p>Оценка выполнения практического задания (работы);</p>

ПАСПОРТ РАБОЧЕЙ ПРОГРАММЫ УЧЕБНОЙ ДИСЦИПЛИНЫ

ОП.06 Метрология, стандартизация и подтверждение качества

название учебной дисциплины

ОБЩАЯ ХАРАКТЕРИСТИКА РАБОЧЕЙ ПРОГРАММЫ УЧЕБНОЙ ДИСЦИПЛИНЫ «ОП.06 Метрология, стандартизация и подтверждение качества»

1.1 Место дисциплины в структуре основной профессиональной образовательной программы

Учебная дисциплина «Метрология, стандартизация и подтверждение качества» является обязательной частью общепрофессионального цикла примерной основной образовательной программы в соответствии с ФГОС СПО по специальности 35.02.08 Электротехнические системы в агропромышленном комплексе (АПК).

1.2 Цель и планируемые результаты освоения дисциплины:

Код ПК, ОК	Умения	Знания
ОК 01, ОК 02, ОК 09, ПК 1.1 – ПК 1.3, ПК 2.1 – ПК 2.2, ПК 3.1 – ПК 3.3	выполнять технические измерения, необходимые при проведении работ по техническому обслуживанию и ремонту сельскохозяйственной техники и оборудования; осознанно выбирать средства и методы измерения в соответствии с технологической задачей, обеспечивать поддержание качества работ; указывать в технической документации требования к точности размеров, форме и взаимному расположению поверхностей, к качеству поверхности; пользоваться таблицами стандартов и справочниками, в том числе в электронной форме, для поиска нужной технической информации; рассчитывать соединения деталей для определения допустимости износа и работоспособности, для возможности конструкторской доработки.	основные понятия, термины и определения; средства метрологии, стандартизации и сертификации; профессиональные элементы международной и региональной стандартизации; показатели качества и методы их оценки; системы и схемы сертификации

2. СТРУКТУРА И СОДЕРЖАНИЕ УЧЕБНОЙ ДИСЦИПЛИНЫ

2.1 Объем учебной дисциплины и виды учебной работы

Вид учебной работы	Объем в часах
Объем образовательной программы	34
Учебная нагрузка обучающихся во взаимодействии с преподавателем (всего)	34
в том числе:	
теоретическое обучение	17
практические занятия	13
лабораторные занятия	4
курсовая работа (проект)	-
контрольная работа	-
Самостоятельная работа	-
Консультации	-
Промежуточная аттестация в форме дифференцированного зачета	

2.2 Тематический план и содержание учебной дисциплины ОП.06 Метрология, стандартизация и подтверждение качества

Наименование разделов и тем	Содержание учебного материала и формы организации деятельности обучающихся	Объем в часах	Коды компетенций, формированию которых способствует элемент программы
1	2	3	4
Раздел 1. Основы стандартизации			
Тема 1.1. Государственная система стандартизации	Содержание учебного материала	1	ОК 01, ОК 02, ОК 09, ПК 1.1 – ПК 1.3, ПК 2.1 – ПК 2.2, ПК 3.1 – ПК 3.3
	Задачи стандартизации. Основные понятия и определения. Органы и службы по стандартизации. Виды стандартов. Государственный контроль за соблюдением требований государственных стандартов. Нормализованный контроль технической документации.		
	Самостоятельная работа студентов		
Тема 1.2. Межотраслевые комплексы стандартов	Содержание учебного материала	1	ОК 01, ОК 02, ОК 09, ПК 1.1 – ПК 1.3, ПК 2.1 – ПК 2.2, ПК 3.1 – ПК 3.3
	Единая система конструкторской документации (ЕСКД). Единая система технологической документации (ЕСТД). Комплексы стандартов по безопасности жизнедеятельности (ССБТ). Система разработки и постановки продукции на производство (СРПП).		
	Самостоятельная работа студентов		
Тема 1.3. Международная, региональная и национальная стандартизация	Содержание учебного материала	2	ОК 01, ОК 02, ОК 09, ПК 1.1 – ПК 1.3, ПК 2.1 – ПК 2.2, ПК 3.1 – ПК 3.3
	Межгосударственная система по стандартизации (МГСС). Международная организация по стандартизации (ИСО) Международная электротехническая комиссия (МЭК). Экономическая эффективность стандартизации.		
	Самостоятельная работа студентов		
Раздел 2. Основы взаимозаменяемости			
Тема 2.1. Взаимозаменяемость гладких цилиндрических деталей	Содержание учебного материала	2	ОК 01, ОК 02, ОК 09, ПК 1.1 – ПК 1.3, ПК 2.1 – ПК 2.2, ПК 3.1 – ПК 3.3
	Основные понятия и определения. Общие положения ЕСДП. Обозначение полей допусков, предельных отклонений и посадок на чертежах. Неуказанные предельные отклонения размеров. Расчет и выбор посадок.		
	Лабораторные и практические занятия		

	Практическое занятие 1. Допуски и посадки гладких цилиндрических соединений Практическое занятие 2. Определение годности деталей в цилиндрических соединениях	4	
	Самостоятельная работа студентов		
Тема 2.2 Точность формы и расположения	Содержание учебного материала		
	Общие термины и определения. Отклонение и допуски формы, расположения. Суммарные отклонения и допуски формы и расположения поверхностей. Обозначение на чертежах допусков формы и расположения.	2	ОК 01, ОК 02, ОК 09, ПК 1.1 – ПК 1.3, ПК 2.1 – ПК 2.2, ПК 3.1 – ПК 3.3
	Лабораторные и практические занятия		
	Практическое занятие 3. Допуски формы и расположения поверхностей деталей	2	
	Самостоятельная работа студентов		
Тема 2.3 Шероховатость и волнистость поверхности	Содержание учебного материала		
	Основные понятия и определения. Обозначение шероховатости поверхности.	1	ОК 01, ОК 02, ОК 09, ПК 1.1 – ПК 1.3, ПК 2.1 – ПК 2.2, ПК 3.1 – ПК 3.3
	Лабораторные и практические занятия		
	Практическое занятие 4. Измерение параметров шероховатости поверхности	2	
	Самостоятельная работа студентов		
Тема 2.4 Система допусков и посадок для подшипников качения. Допуски на угловые размеры	Содержание учебного материала		
	Система допусков и посадок для подшипников качения. Допуски угловых размеров. Система допусков и посадок для конических соединений.	2	ОК 01, ОК 02, ОК 09, ПК 1.1 – ПК 1.3, ПК 2.1 – ПК 2.2, ПК 3.1 – ПК 3.3
	Лабораторные и практические занятия		
	Практическое занятие 5. Допуски и посадки подшипников качения	2	
	Самостоятельная работа студентов		
Тема 2.5 Взаимозаменяемость различных соединений	Содержание учебного материала		
	Общие принципы взаимозаменяемости цилиндрической резьбы. Основные параметры метрической резьбы. Система допусков для цилиндрических зубчатых передач. Допуски зубчатых конических и гипоидных передач. Допуски червячных передач. Взаимозаменяемость шпоночных соединений. Взаимозаменяемость шлицевых соединений.	2	ОК 01, ОК 02, ОК 09, ПК 1.1 – ПК 1.3, ПК 2.1 – ПК 2.2, ПК 3.1 – ПК 3.3
	Лабораторные и практические занятия		
	Лабораторное занятие 1. Контроль резьбовых, зубчатых, шпоночных и шлицевых соединений.	2	

	Самостоятельная работа студентов Выполнить чертеж вала, обозначить допуски и посадки		
Тема 2.6 Расчет размерных цепей	Содержание учебного материала		ОК 01, ОК 02, ОК 09, ПК 1.1 – ПК 1.3, ПК 2.1 – ПК 2.2, ПК 3.1 – ПК 3.3
	Основные термины и определения, классификация размерных цепей. Метод расчета размерных цепей на полную взаимозаменяемость. Теоретико-вероятностный метод расчета размерных цепей	1	
	Лабораторные и практические занятия		
	Практическое занятие 6. Расчет размерных цепей	2	
	Самостоятельная работа студентов		
Раздел 3. Основы метрологии и технические измерения			
Тема 3.1 Основные понятия метрологии	Содержание учебного материала		ОК 01, ОК 02, ОК 09, ПК 1.1 – ПК 1.3, ПК 2.1 – ПК 2.2, ПК 3.1 – ПК 3.3
	Измеряемые величины. Виды и методы измерений. Методика выполнения измерений. Метрологические показатели средств измерений. Классы точности средств измерений. Международная система единиц (система СИ). Критерии качества измерений.	2	
	Лабораторные и практические занятия		
	Практическое занятие 7. Приведение несистемной величины измерений в соответствие с действующими стандартами и международной системой единиц СИ	1	
	Самостоятельная работа студентов		
Тема 3.2 Линейные и угловые измерения	Содержание учебного материала		ОК 01, ОК 02, ОК 09, ПК 1.1 – ПК 1.3, ПК 2.1 – ПК 2.2, ПК 3.1 – ПК 3.3
	Плоскопараллельные меры длины. Меры длины штриховые. Микрометрические приборы. Пружинные измерительные приборы. Оптико-механические приборы. Пневматические приборы. Жесткие угловые меры. Угольники. Механические угломеры. Средства измерений, основанные на тригонометрическом методе.	1	
	Лабораторные и практические занятия		
	Лабораторное занятие 2. Измерение деталей с использованием различных измерительных инструментов	2	
	Самостоятельная работа студентов		
Раздел 4. Основы сертификации			
Тема 4.1 Основные положения сертификации	Содержание учебного материала		ОК 01, ОК 02, ОК 09, ПК 1.1 – ПК 1.3, ПК 2.1 – ПК 2.2, ПК 3.1 – ПК 3.3
	Основные понятия, цели и объекты сертификации. Правовое обеспечение сертификации. Роль сертификации в повышении качества продукции. Общие сведения о конкурентоспособности. Обязательная и добровольная	1	

	сертификация.		
	Самостоятельная работа студентов		
Тема 4.2 Качество продукции	Содержание учебного материала		ОК 01, ОК 02, ОК 09, ПК 1.1 – ПК 1.3, ПК 2.1 – ПК 2.2, ПК 3.1 – ПК 3.3
	Основные понятия и определения в области качества продукции. Управление качеством продукции. Сертификация систем качества. Качество продукции и защита потребителей	1	
	Самостоятельная работа студентов		
Курсовое проектирование		-	
Промежуточная аттестация в форме дифференцированного зачета			
Консультации		-	
Всего:		34	

3. УСЛОВИЯ РЕАЛИЗАЦИИ УЧЕБНОЙ ДИСЦИПЛИНЫ

3.1 Требования к минимальному материально-техническому обеспечению

Для реализации программы учебной дисциплины предусмотрены следующие специальные помещения: кабинет «Метрологии, стандартизации и сертификации»

Оборудование учебного кабинета:

- посадочные места по количеству обучающихся;
- рабочее место преподавателя;
- комплект учебных плакатов и наглядных пособий;
- комплекты заданий для тестирования и контрольных работ;
- измерительные инструменты,

при необходимости строки можно добавить или удалить

Технические средства обучения и программное обеспечение:

компьютер с лицензионным программным обеспечением

мультимедийный проектор, экран

3.2 Информационное обеспечение обучения

Перечень рекомендуемых учебных изданий, дополнительной литературы, Интернет-ресурсов

Основные источники:

1. Шишмарев В.Ю. Метрология, стандартизация и сертификация. (СПО): учебник / В.Ю. Шишмарев. - Москва : КноРус, 2019.- 304 с.
2. Хрусталева З.А. Метрология, стандартизация и сертификация. Практикум. (СПО): учебное пособие / З.А. Хрусталева. - Москва : КноРус, 2019.– 176 с.
3. Шишмарев В.Ю. Метрология, стандартизация и сертификация : учебник / Шишмарев В.Ю. — Москва : КноРус, 2020. — 304 с. — (СПО). — ISBN 978-5-406-07400-8. — URL: <https://book.ru/book/932576> (дата обращения: 08.06.2021). — Текст : электронный.
4. Лифиц И.М. Метрология, стандартизация и подтверждение соответствия : учебник / Лифиц И.М. — Москва : КноРус, 2020. — 299 с. — ISBN 978-5-406-01492-9. — URL: <https://book.ru/book/935922> (дата обращения: 08.06.2021). — Текст : электронный.
5. Хрусталева З.А. Метрология, стандартизация и сертификация. Практикум : учебное пособие / Хрусталева З.А. — Москва : КноРус, 2021. — 171 с. — (СПО). — ISBN 978-5-406-03241-1. — URL: <https://book.ru/book/937033> (дата обращения: 08.06.2021). — Текст : электронный.

Дополнительная источники:

1. Кошечкина И. П. Метрология, стандартизация, сертификация [Текст] : учебник для сред. проф. образования / И. П. Кошечкина, А. А. Канке.- М.:ФОРУМ: ИНФРА-М, 2010. - 414 с.
 2. Зайцев С.А. Метрология, стандартизация и сертификация в машиностроении / С.А. Зайцев, А.Н. Толстов, Д.Д. Грибанов, А.Д. Куранов. - М. : Академия, 2009. - 288 с.
 3. Клевлеев В. М. Метрология, стандартизация и сертификация : учебник / В. М. Клевлеев, И. А. Кузнецова, Ю. П. Попов. - М. : ФОРУМ-ИНФРА-М, 2004. - 256 с.
 4. Комплект ГОСТов.
- Интернет ресурсы.

4. КОНТРОЛЬ И ОЦЕНКА РЕЗУЛЬТАТОВ ОСВОЕНИЯ УЧЕБНОЙ ДИСЦИПЛИНЫ

Контроль и оценка результатов освоения учебной дисциплины осуществляется преподавателем в процессе проведения практических занятий и лабораторных работ, опросов

Результаты обучения	Критерии оценки	Методы оценки
основные понятия, термины и определения;	Полно и точно перечислены Определяющие черты каждого указанного понятия и термина	опрос, оценка за практические работы, наблюдение за выполнением практических работ, самостоятельная работа
средства метрологии, стандартизации и сертификации	Средства метрологии стандартизации и сертификации перечислены в полном объеме	
профессиональные элементы международной и региональной стандартизации;	Знание нормативных документов международной и региональной стандартизации;	
показатели качества и методы их оценки;	Показатели качества и методы их оценки выбраны в соответствии с заданными условиями и требованиями ИСО	
системы и схемы сертификации	Выбранные системы и схема соответствуют заданным условиям	
выполнять технические измерения, необходимые при проведении работ по техническому обслуживанию и ремонту сельскохозяйственной техники	Измерения выполнены в соответствии с технической характеристикой используемого инструмента	
осознанно выбирать средства и методы измерения в соответствии с технологической задачей, обеспечивать поддержание качества работ;	Средства и методы измерения выбраны в соответствии с заданными условиями; использование измерительного инструмента соответствует основным правилам их использования	
указывать в технической документации требования к точности размеров, форме и взаимному расположению поверхностей, к качеству поверхности;	Заполнение технической документации соответствует требованиям ГОСТ	
пользоваться таблицами стандартов и справочниками, в том числе в электронной форме, для поиска нужной технической информации;	Использование для поиска технической информации комплексных систем стандартов	
рассчитывать соединения деталей для определения допустимости износа и работоспособности, для возможности конструкторской доработки.	Выбранные значения при расчете соответствуют нормативным документам	

1. ПАСПОРТ РАБОЧЕЙ ПРОГРАММЫ УЧЕБНОЙ ДИСЦИПЛИНЫ

ОП.07 Светотехника

название учебной дисциплины

ОБЩАЯ ХАРАКТЕРИСТИКА РАБОЧЕЙ ПРОГРАММЫ УЧЕБНОЙ ДИСЦИПЛИНЫ «ОП.07 Светотехника»

1.1 Место дисциплины в структуре основной профессиональной образовательной программы

Учебная дисциплина «Основы автоматики» является обязательной частью общепрофессионального цикла примерной основной образовательной программы в соответствии с ФГОС СПО по специальности 35.02.08 Электротехнические системы в агропромышленном комплексе (АПК).

1.2 Цель и планируемые результаты освоения дисциплины:

Код ПК, ОК	Умения	Знания
ОК 01, ОК 02, ОК 04, ОК 09, ПК.1.1- ПК.1.3., ПК.2.1., ПК.2.2., ПК.3.1.- ПК.3.3.	осуществлять монтаж, наладку и эксплуатацию осветительного оборудования; производить светотехнические и колориметрические расчеты и измерения; проводить работы по бесперебойному электроснабжению светотехнического оборудования.	Основных терминов, используемых при световых и оптических измерениях; правила монтажа, наладки и эксплуатации осветительного оборудования; светотехнические нормы для сельскохозяйственных предприятий.

2. СТРУКТУРА И СОДЕРЖАНИЕ УЧЕБНОЙ ДИСЦИПЛИНЫ

2.1 Объем учебной дисциплины и виды учебной работы

Вид учебной работы	Объем в часах
Объем образовательной программы	<i>81</i>
Учебная нагрузка обучающихся во взаимодействии с преподавателем (всего)	<i>68</i>
в том числе:	
теоретическое обучение	<i>34</i>
практические занятия	<i>20</i>
лабораторные занятия	<i>14</i>
курсовая работа (проект)	-
контрольная работа	-
Самостоятельная работа	<i>4</i>
Консультации	<i>1</i>
Промежуточная аттестация в форме экзамена	<i>8</i>

2.2. Тематический план и содержание учебной дисциплины

Наименование разделов и тем	Содержание учебного материала и формы организации деятельности обучающихся	Объем в часах	Коды компетенций, формированию которых способствует элемент программы
Раздел 1. Светотехника			
Тема 1.1. Оптическое излучение. Основные понятия и величины	Содержание учебного материала Предмет и значение дисциплины, ее место и роль в системе подготовки инженеров сельскохозяйственного производства. Краткий очерк развития искусственного освещения. Физические основы и характеристики оптического излучения. Спектр излучения. Величины оптического излучения. Видимое и оптическое излучение. Световой поток. Освещенность. Сила света. Яркость. Коэффициент отражения. Световая отдача. Показатели ослепленности и дискомфорта. Цилиндрическая освещенность. Цвет и цветность. Цветовая температура. Индекс цветопередачи. Коэффициент пульсации освещенности. Контрастность освещения. Отраженная блескость. Коэффициент запаса. Коэффициент использования осветительной установки. Яркостной контраст. Орган зрения и некоторые его свойства. От чего зависит видимость и скорость зрительной работы.	4	ОК 01, ОК 02, ОК 04, ОК 09, ПК.1.1-ПК.1.3., ПК.2.1., ПК.2.2., ПК.3.1.-ПК.3.3.
	Лабораторные и практические занятия		
	Лабораторная работа 1. Исследование естественной освещенности	2	
	Практическое занятие 1. Световые величины и их единицы	2	
	Самостоятельная работа обучающихся		
Тема 1.2. Световые приборы и облучатели	Содержание учебного материала Световые приборы и облучатели. Классификация. Светотехнические характеристики СП. Энергетические характеристики. Характеристики безопасности. Характеристики надежности работы. Система обозначений и маркировка. Приемники ОИ. Фотоэлектрические (квантовые) и тепловые приемники. Вакуумные фотоэлементы, фотоэлектронные умножители, п/п фотоэлементы, фотодиоды, фототранзисторы. Калориметры, радиационные термоэлементы, балометры. Основные характеристики фотоприемников. Световые измерения. Методы измерений световых величин. Колориметрия. Спектральные измерения. Определение колориметрических параметров	4	ОК 01, ОК 02, ОК 04, ОК 09, ПК.1.1-ПК.1.3., ПК.2.1., ПК.2.2., ПК.3.1.-ПК.3.3.

	ИС. Коррелированная цветовая температура. Цветопередача.		
	Лабораторные и практические занятия		
	Лабораторная работа 2. Исследование электрических и световых характеристик светодиодных ламп	2	
	Лабораторная работа 3. Исследование энергосберегающих ламп	2	
	Практическое занятие 2. Изучение светораспределения осветительных приборов	2	
	Практическое занятие 3. Определение колориметрических параметров ИС	2	
	Самостоятельная работа обучающихся: реферат на тему « Гелиотермальная энергетика» «Солнечные панели»	4	
Тема 1.3.	Содержание учебного материала		ОК 01, ОК 02, ОК 04, ОК 09, ПК.1.1-ПК.1.3., ПК.2.1., ПК.2.2., ПК.3.1.-ПК.3.3.
Источники теплового и оптического излучения	Законы и характеристики излучения. Закон Киргофа. Излучатель Планка. Классификация тепловых излучателей. Параметры ИС. Лампы накаливания и галогенные лампы. Линейные и компактные люминесцентные лампы. Лампы ДРЛ. Металлогалогенные лампы. Натриевые лампы высокого давления. Классификация электрических источников оптического излучения. Основные законы теплового излучения. Характеристики электрических источников излучения. Галогенные лампы накаливания. Источники ИК-излучения сельскохозяйственного назначения. Разрядные источники излучения низкого давления. Классификация разрядных источников излучения. Принцип действия. Зажигание и стабилизация разряда в лампах. Особенности электрического разряда в газах и парах металлов. Работа разрядных ламп на переменном токе. Люминесцентные лампы. Компактные люминесцентные лампы.	4	
	Лабораторные и практические занятия		
	Лабораторная работа 4. Исследование электрических и светотехнических характеристик люминесцентных ламп	2	
	Практическое занятие 4. Сравнительный анализ энергоэффективности источников видимого излучения	2	
	Самостоятельная работа обучающихся		
Тема 1.4.	Содержание учебного материала		ОК 01, ОК 02, ОК 04, ОК 09, ПК.1.1-ПК.1.3., ПК.2.1., ПК.2.2., ПК.3.1.-ПК.3.3.
Нормирование параметров освещения.	Оптимальная освещенность. Нормы освещенности. Приборы контроля и правила измерений. Техничко-экономические нормативы систем освещения. Аварийное освещение. Системы освещения. Оптимальное расстояние между светильниками. Выбор высоты подвеса. Расположение светильников относительно рабочего места. Некоторые приемы освещения. Выбор светильника по светотехническим характеристикам и по конструктивным признакам. Выбор ламп по цветности и цветопередаче.	4	

	Лабораторные и практические занятия		
	Лабораторная работа 5. Исследование установок автоматического управления освещением	2	
	Лабораторная работа 6. Определение качественных показателей и коэффициента использования светового потока осветительной установки	2	
	Практическая работа 5. Принципы нормирования освещения	2	
	Самостоятельная работа обучающихся		
Тема 1.5. Применение оптических установок в сельском хозяйстве	Содержание учебного материала		ОК 01, ОК 02, ОК 04, ОК 09, ПК.1.1-ПК.1.3., ПК.2.1., ПК.2.2., ПК.3.1.-ПК.3.3.
	Специальные источники оптического излучения: для растениеводства, обогрева животных, обеззараживания воздуха, жидкостей и сельхозпродуктов. Технологии облучения сельскохозяйственных объектов: рассады и плодоносящих растений, животных и птицы при обогреве и ультрафиолетовом облучении, при дезинфекции и дезинсекции.	4	
	Лабораторные и практические занятия		
	Практическое занятие 6. Методы регулирования лучистого потока	2	
	Практическое занятие 7. Освоение методики расчета подвижной облучательной установки	2	
	Самостоятельная работа обучающихся		
Раздел 2. Проектирование осветительных установок			
Тема 2.1. Осветительные и облучательные установки	Содержание учебного материала		ОК 01, ОК 02, ОК 04, ОК 09, ПК.1.1-ПК.1.3., ПК.2.1., ПК.2.2., ПК.3.1.-ПК.3.3.
	Осветительные установки. Облучательные установки. Осветительные установки. Светильники для производственных, общественных бытовых помещений. Прожекторы. Уличные светильники. Светотехнические расчеты (основной закон светотехники, расчет освещенности от точечного и линейного источников). Облучательные установки. Преобразование ОИ в другие виды энергии	2	
	Лабораторные и практические занятия		
	Практическое занятие 8. Управление осветительными и облучательными установками.	2	
	Лабораторная работа 7. Исследование двухламповой схемы включения люминесцентных ламп	2	
	Самостоятельная работа обучающихся		
Тема 2.2. Светотехнический расчет	Содержание учебного материала		ОК 01, ОК 02, ОК 04, ОК 09, ПК.1.1-ПК.1.3., ПК.2.1., ПК.2.2., ПК.3.1.-ПК.3.3.
	Светотехнический раздел проектирования здания. Проектирование осветительных установок. Нормирование освещенности. Разряды и подразряды зрительных работ. Контраст. Выбор вида и систем освещения. Коэффициент запаса. Выбор световых приборов и их размещение в помещениях. Требования к выбору методов расчета	3	

	мощности осветительной установки.		
	Лабораторные и практические занятия		
	Практическое занятие 9. Расчет мощности осветительной установки точечным методом. Расчет мощности осветительной установки методом коэффициента использования.	2	
	Практическое занятие 10. Расчет мощности осветительных установок методом удельной мощности. Особенности расчета наружных осветительных установок.	2	
	Самостоятельная работа обучающихся		
	Консультация по пройденному материалу	1	
	Промежуточная аттестация в форме экзамена	8	
	Всего:	68	

3. УСЛОВИЯ РЕАЛИЗАЦИИ УЧЕБНОЙ ДИСЦИПЛИНЫ

3.1 Требования к минимальному материально-техническому обеспечению

Для реализации программы учебной дисциплины предусмотрены следующие специальные помещения: Лаборатория светотехники

Оборудование лаборатории:

Лабораторные стенды для проведения занятий, различные источники света, ультрафиолетовые устройства, устройства: для исследования электрических и светотехнических характеристик источников света, для исследования ультрафиолетовых установок

Технические средства обучения и программное обеспечение:

компьютер с лицензионным программным обеспечением

мультимедийный проектор, экран

компьютеры со специализированным программным обеспечением и выходом в Интернет

3.2 Информационное обеспечение обучения

Перечень рекомендуемых учебных изданий, дополнительной литературы, Интернет-ресурсов

Основные источники:

Баев, В. И. Светотехника: практикум по электрическому освещению и облучению: учебное пособие для среднего профессионального образования / В. И. Баев. — 2-е изд., испр. и доп. — Москва Издательство Юрайт, 2022. — 220 с.

Дополнительные источники:

. Юденич, Л. М. Светотехника и электротехнология учебное пособие для среднего профессионального образования / Л. М. Юденич. — 3-е изд., стер. — Санкт-Петербург: Лань, 2021. — 104 с. Текст: электронный // Лань: электронно-библиотечная система. — URL: <https://e.lanbook.com/book/>

4КОНТРОЛЬ И ОЦЕНКА РЕЗУЛЬТАТОВ ОСВОЕНИЯ УЧЕБНОЙ ДИСЦИПЛИНЫ

Контроль и оценка результатов освоения учебной дисциплины осуществляется преподавателем в процессе проведения практических занятий и лабораторных работ, опросов

Результаты обучения	Критерии оценки	Методы оценки
Знания:		
Основных терминов, используемых при световых и оптических измерениях; правила монтажа, наладки и эксплуатации осветительного оборудования; светотехнические нормы для сельскохозяйственных предприятий.	демонстрирует определения основных терминов, используемых при световых и оптических измерениях; демонстрирует правила монтажа, наладки и эксплуатации осветительного оборудования; демонстрирует знания светотехнических норм для сельскохозяйственных предприятий.	устный опрос, тестовый контроль, контрольные работы
Умения:		
осуществлять монтаж, наладку и эксплуатацию осветительного оборудования; производить светотехнические и колориметрические расчеты и измерения; проводить работы по бесперебойному электроснабжению светотехнического оборудования.	умеет осуществлять монтаж, наладку и эксплуатацию осветительного оборудования в соответствии с установленными требованиями; умеет производить светотехнические и колориметрические расчеты и измерения в соответствии с установленными требованиями; умеет проводить работы по бесперебойному электроснабжению светотехнического оборудования в соответствии с установленными требованиями.	Оценка результатов выполнения практической работы Экспертное наблюдение за ходом выполнения практической работы

ПАСПОРТ РАБОЧЕЙ ПРОГРАММЫ УЧЕБНОЙ ДИСЦИПЛИНЫ

ОП.08 Основы автоматики

название учебной дисциплины

ЮБЩАЯ ХАРАКТЕРИСТИКА РАБОЧЕЙ ПРОГРАММЫ УЧЕБНОЙ ДИСЦИПЛИНЫ «ОП.08 Основы автоматики»

1.1 Место дисциплины в структуре основной профессиональной образовательной программы

Учебная дисциплина «Основы автоматики» является обязательной частью общепрофессионального цикла примерной основной образовательной программы в соответствии с ФГОС СПО по специальности 35.02.08 Электротехнические системы в агропромышленном комплексе (АПК).

1.2 Цель и планируемые результаты освоения дисциплины:

Код ПК, ОК	Умения	Знания
ОК 01, ОК 07, ОК 09, ПК 1.1 – ПК 1.3, ПК 2.1, ПК 2.2., ПК 3.1 – ПК 3.3.	применять элементы автоматики по их функциональному назначению; производить работы по эксплуатации и техническому обслуживанию систем автоматизации; оптимизировать работу электрооборудования	основы построения систем автоматического управления; элементную базу контроллеров; основы автоматических и телемеханических устройств; меры безопасности при эксплуатации и техническом обслуживании автоматических систем

2. СТРУКТУРА И СОДЕРЖАНИЕ УЧЕБНОЙ ДИСЦИПЛИНЫ

2.1 Объем учебной дисциплины и виды учебной работы

Вид учебной работы	Объем в часах
Объем образовательной программы	80
Учебная нагрузка обучающихся во взаимодействии с преподавателем (всего)	68
в том числе:	
теоретическое обучение	34
практические занятия	20
лабораторные занятия	14
курсовая работа (проект)	-
контрольная работа	-
Самостоятельная работа	3
Консультации	1
Промежуточная аттестация в форме экзамена	8

2.2 Тематический план и содержание учебной дисциплины ОП.08 Основы автоматики
наименование

Наименование разделов и тем	Содержание учебного материала и формы организации деятельности обучающихся	Объем в часах	Коды компетенций, формированию которых способствует элемент программы
1	2	3	4
Тема 1.1 Основные понятия и определения в автоматическом управлении	Содержание учебного материала Определение понятий: автоматизированные системы управления (АСУ), системы автоматического управления (САУ), системы автоматического регулирования (САР), объект управления, регулируемый параметр, возмущающие и управляющие воздействия. Функциональные блоки и функциональные схемы автоматических систем. Обратная связь. Разомкнутые САУ. Непрерывные и релейные САУ. Автоматические системы стабилизации, программные и следящие системы. Примеры систем автоматического управления. Обобщенная типовая функциональная схема САУ.	8	ОК 01, ОК 07, ОК 09, ПК 1.1 – ПК 1.3, ПК 2.1, ПК 2.2., ПК 3.1 – ПК 3.3
	Лабораторные и практические занятия		
	Практическое занятие № 1. Первичные элементы автоматики	2	
	Практическое занятие № 2. Обобщенная типовая функциональная схема САУ.	2	
	Самостоятельная работа студентов	-	
Тема 1.2. Типовые элементы САУ	Содержание учебного материала Датчики (потенциометрические, индуктивные, емкостные, фотоэлектрические, пьезоэлектрические, термоэлектрические, электроконтактные и др.) Усилители систем автоматики (электронные, магнитные, электромашинные и др.). Переключающие устройства (реле, контакторы, магнитные пускатели и др.). Исполнительные устройства (электромагниты, двигатели постоянного и переменного тока, шаговые двигатели и др.)	2	ОК 01, ОК 07, ОК 09, ПК 1.1 – ПК 1.3, ПК 2.1, ПК 2.2., ПК 3.1 – ПК 3.3
	Лабораторные и практические занятия		
	Практическое занятие № 3. Типовые элементы САУ	2	

	Лабораторная работа № 1. Моделирование работы линейного источника вторичного питания	2	
	Самостоятельная работа студентов	-	
Тема 1.3 Программируемые логические контроллеры (ПЛК).	Содержание учебного материала		ОК 01, ОК 07, ОК 09, ПК 1.1 – ПК 1.3, ПК 2.1, ПК 2.2., ПК 3.1 – ПК 3.3
	Структура ПЛК. Программируемые логические контроллеры. Описание. Применение в энергетике. Типовые схемы подключения.	6	
	Лабораторные и практические занятия		
	Практическое занятие № 4-5. Программируемые контроллеры в энергетике	4	
	Практическое занятие № 6. Схема с применением программируемого контроллера ОВЕН ПР110	2	
	Лабораторная работа № 2-3. Программирование контроллера Siemens LOGO!	4	
	Лабораторная работа № 4. Программирование контроллера ОВЕН	2	
Самостоятельная работа студентов Подготовка к лабораторным работам- изучить и законспектировать логические элементы	3		
Тема 4. Типовые схемы автоматического управления	Содержание учебного материала		ОК 01, ОК 07, ОК 09, ПК 1.1 – ПК 1.3, ПК 2.1, ПК 2.2., ПК 3.1 – ПК 3.3
	Структурные схемы САУ. Типы регуляторов. Понятие устойчивости САУ. Показатели качества работы САУ. Анализ устойчивости замкнутой системы. Критерии устойчивости САУ. Типовые схема замкнутого и разомкнутого регулирования.	6	
	Лабораторные и практические занятия		
	Практическое занятие № 7. Схема асинхронного электропривода с использованием типовой панели управления	2	
	Лабораторная работа № 5-6. Компьютерное моделирование САУ	4	
	Лабораторная работа № 7-8. Показатели качества работы САУ Оптимальные процессы регулирования	4	
Самостоятельная работа студентов	-		
Тема 5. Автоматика и телемеханика в энергетике	Содержание учебного материала		ОК 01, ОК 07, ОК 09, ПК 1.1 – ПК 1.3, ПК 2.1, ПК 2.2., ПК 3.1 – ПК 3.3
	Потери мощности и энергии в установившемся и переходных режимах электропривода. Коэффициент полезного действия и коэффициент мощности электропривода. Энергосбережение в электроприводе. Работы по эксплуатации и техническому обслуживанию систем автоматизации. Оптимизация работы электрооборудования. Меры безопасности при эксплуатации и техническом обслуживании автоматических систем.	4	
	Лабораторные и практические занятия		

	Практическая работа № 9-10. Организация работ по ТО электрооборудования электроприводов	4	
	Самостоятельная работа студентов Изучить меры безопасности при эксплуатации и техническом обслуживании автоматических систем	2	
Курсовое проектирование		-	
Промежуточная аттестация в форме экзамена		8	
Консультации		1	
Всего:		80	

3. УСЛОВИЯ РЕАЛИЗАЦИИ УЧЕБНОЙ ДИСЦИПЛИНЫ

3.1 Требования к минимальному материально-техническому обеспечению

Для реализации программы учебной дисциплины предусмотрены следующие специальные помещения: «Основы автоматики»

Оборудование учебного кабинета:

учебно-лабораторные стенды с элементами систем автоматического управления для проведения практических занятий и лабораторных работ; учебно-лабораторные стенды для проведения практических занятий и лабораторных работ по программированию логических контроллеров

при необходимости строки можно добавить или удалить

Технические средства обучения и программное обеспечение:

компьютер с лицензионным программным обеспечением

мультимедийный проектор, экран

компьютеры со специализированным программным обеспечением и выходом в Интернет

3.2 Информационное обеспечение обучения

Перечень рекомендуемых учебных изданий, дополнительной литературы, Интернет-ресурсов

Основные источники:

1. Аполлонский, С. М. Электрические аппараты управления и автоматики: учебное пособие для среднего профессионального образования / С. М. Аполлонский, Ю. В. Куклев, В. Я. Фролов. — Санкт-Петербург Лань, 2021. — 256 с.

Дополнительные источники:

1. Гаштова, М. Е. Технология формирования систем автоматического управления типовыми технологическими процессами, средствами измерений, несложными мехатронными устройствами и системами: учебное пособие для среднего профессионального образования / М. Е. Гаштова, М. А. Зилькайдарова, Е. И. Мананкина. — 2-е изд., стер. — Санкт-Петербург Лань, 2021. — 212 с. Текст: электронный // Лань электронно-библиотечная система. — URL: <https://e.lanbook.com/book/>
2. Солодов, В. С. Надежность радиоэлектронного оборудования и средств автоматики : учебное пособие для среднего профессионального образования / В. С. Солодов, Н. В. Калитёнков. — Санкт-Петербург: Лань, 2020. — 220 с. Текст электронный // Лань электронно-библиотечная система. — URL: <https://e.lanbook.com/book/>
3. Тимофеев, И. А. Основы электротехники, электроники и автоматики. Лабораторный практикум учебное пособие для среднего профессионального образования / И. А. Тимофеев. — Санкт-Петербург Лань, 2021. — 196 с. // Лань: электронно-библиотечная система. — URL: <https://e.lanbook.com/book/>

4. КОНТРОЛЬ И ОЦЕНКА РЕЗУЛЬТАТОВ ОСВОЕНИЯ УЧЕБНОЙ ДИСЦИПЛИНЫ

Контроль и оценка результатов освоения учебной дисциплины осуществляется преподавателем в процессе проведения практических занятий и лабораторных работ, опросов

Результаты обучения	Основные показатели оценки результата и их критерии	Формы и методы контроля и оценки результатов обучения
Знания:		
основы построения систем автоматического управления;	знание основных понятий и определений; знание структурных элементов и их характеристик	Текущий контроль: Устный опрос по темам 1, 2 Промежуточная аттестация:
элементная база контроллеров;	знание классификации и область применения контроллеров знание средств информационного обмена контроллеров знание алгоритмов управления контроллеров	Текущий контроль: Устный опрос по темам 2, 3, 4 Промежуточная аттестация:
основы автоматических и телемеханических устройств;	знание основных понятий и определений; знание функциональных блоков и схем автоматических систем знание основных типовых элементов и их характеристик	Текущий контроль: Устный опрос по темам 1, 2 Промежуточная аттестация:
меры безопасности при эксплуатации и техническом обслуживании автоматических систем;	знание мер безопасности, безопасных приемов выполнения работ, при эксплуатации и техническом обслуживании автоматических систем;	Текущий контроль: Устный опрос по теме 5 Промежуточная аттестация:
Умения:		
применять элементы автоматики по их функциональному назначению;	умение составить структурную схему; умение пользоваться табличными и справочными данными; умение определять область и способ применения типовых элементов САУ	Текущий контроль Оценка результатов выполнения практических занятий № 1-6, лабораторных работ 1,2, защита работ Промежуточная аттестация
производить работы по эксплуатации и техническому обслуживанию систем	умение производить работы по эксплуатации систем автоматики умение производить	Текущий контроль: Оценка результатов выполнения практических занятий № 1-6, лабораторных

автоматизации;	работы по обслуживанию систем автоматики	работ 1,2, защита работ Промежуточная аттестация
оптимизировать работу электрооборудования;	умение определять направление оптимизации работы электрооборудования; умение пользоваться табличными и справочными данными;	текущий контроль: оценка результатов выполнения практических занятий № 1-6, лабораторных работ 1,2, защита работ промежуточная аттестация
выбирать способы решения задач профессиональной деятельности, применительно к различным контекстам	демонстрация умений распознавать задачу и/или проблему в профессиональном и/или социальном контексте; демонстрация умений анализировать задачу и/или проблему и выделять её составные части; демонстрация умений определять этапы решения задачи; демонстрация умений выявлять и эффективно искать информацию, необходимую для решения задачи и/или проблемы; демонстрация умений составить план действия; определить необходимые ресурсы; демонстрация умений владеть актуальными методами работы в профессиональной и смежных сферах; демонстрация умений реализовать составленный план; демонстрация умений оценивать результат и последствия своих действий (самостоятельно или с помощью наставника)	экспертная оценка результатов деятельности обучающихся в процессе освоения дисциплины дисциплины: при выполнении лабораторных работ и практических занятий;
содействовать сохранению окружающей среды, ресурсосбережению, эффективно действовать в чрезвычайных ситуациях.	демонстрация умения соблюдать нормы экологической безопасности; демонстрация умения определять направления ресурсосбережения в рамках профессиональной деятельности по	экспертная оценка результатов деятельности обучающихся в процессе освоения дисциплины

	специальности	
использовать информационные технологии в профессиональной деятельности	демонстрация умений применять средства информационных технологий для решения профессиональных задач; демонстрация умений использовать современное программное обеспечение	экспертная оценка результатов деятельности обучающихся в процессе освоения дисциплины : при выполнении лабораторных работ и практических занятий;

ПАСПОРТ РАБОЧЕЙ ПРОГРАММЫ УЧЕБНОЙ ДИСЦИПЛИНЫ

ОП.09 Электротехнические материалы

название учебной дисциплины

ЮБЩАЯ ХАРАКТЕРИСТИКА РАБОЧЕЙ ПРОГРАММЫ УЧЕБНОЙ ДИСЦИПЛИНЫ «ОП.09 Электротехнические материалы»

1.1 Место дисциплины в структуре основной профессиональной образовательной программы

Учебная дисциплина «Электротехнические материалы» является обязательной частью общепрофессионального цикла примерной основной образовательной программы в соответствии с ФГОС СПО по специальности 35.02.08 Электротехнические системы в агропромышленном комплексе (АПК).

1.2 Цель и планируемые результаты освоения дисциплины:

Код ПК, ОК	Умения	Знания
ОК 01, ОК 02, ОК 04, ОК 09, ПК.1.1- ПК.1.3., ПК.2.1., ПК.2.2., ПК.3.1.- ПК.3.3..	Определять основные свойства материалов	Общую классификацию материалов, их основные свойства и область применения.

2. СТРУКТУРА И СОДЕРЖАНИЕ УЧЕБНОЙ ДИСЦИПЛИНЫ

2.1 Объем учебной дисциплины и виды учебной работы

Вид учебной работы	Объем в часах
Объем образовательной программы	77
Учебная нагрузка обучающихся во взаимодействии с преподавателем (всего)	68
в том числе:	
теоретическое обучение	34
практические занятия	34
лабораторные занятия	-
курсовая работа (проект)	-
контрольная работа	-
Самостоятельная работа	-
Консультации	1
Промежуточная аттестация в форме экзамена	8

72. 2.2 Тематический план и содержание учебной дисциплины ОП.09 Электротехнические материалы

наименование

Наименование разделов и тем	Содержание учебного материала и формы организации деятельности обучающихся	Объем в часах	Коды компетенций, формированию которых способствует элемент программы
1	2	3	4
Раздел 1. Классификация электротехнических материалов			
Тема 1.1. Общие сведения о строении вещества	Содержание учебного материала	4	ОК 01, ОК 02, ОК 04, ОК 09, ПК.1.1-ПК.1.3., ПК.2.1., ПК.2.2., ПК.3.1.-ПК.3.3.
	Общие сведения о строении вещества. Классификация электротехнических материалов. Агрегатные состояния. Свойства и характеристики электроматериалов.		
	Лабораторные и практические занятия	2	
	Практическое занятие 1. Изучение свойств конструкционных и электротехнических материалов		
	Самостоятельная работа студентов	-	
Раздел 2. Проводниковые материалы			
Тема 2.1. Классификация проводниковых материалов	Содержание учебного материала	2	ОК 01, ОК 02, ОК 04, ОК 09, ПК.1.1-ПК.1.3., ПК.2.1., ПК.2.2., ПК.3.1.-ПК.3.3.
	Классификация проводниковых материалов по механическим, электрическим, тепловым, физико-химическим свойствам. Материалы с высокой проводимостью. Материалы с высоким сопротивлением. Общие сведения. Материалы для термопар		
	Лабораторные и практические занятия	2	
	Практическое занятие 2. Выполнение сравнительного анализа материалов с малым удельным сопротивлением		
	Практическое занятие 3. Выполнение сравнительного анализа материалов с высоким сопротивлением	2	
	Самостоятельная работа студентов	-	
Тема 2.2. Проводниковые материалы и сплавы различного	Содержание учебного материала	2	ОК 01, ОК 02, ОК 04, ОК 09, ПК.1.1-ПК.1.3., ПК.2.1., ПК.2.2., ПК.3.1.-
	Проводниковые материалы и сплавы различного применения. Основные свойства и характеристики. Область применения.		
	Лабораторные и практические занятия		

применения	Практическое занятие 4. Выполнение сравнительного анализа жаростойких проводниковых материалов и благородных материалов	2	ПК.3.3.
	Практическое занятие 5. Изучение характеристик неметаллических проводниковых материалов	2	
	Самостоятельная работа студентов		
Раздел 3. Полупроводниковые материалы			
Тема 3.1. Общие сведения о полупроводниковых материалах и изделиях	Содержание учебного материала	2	ОК 01, ОК 02, ОК 04, ОК 09, ПК.1.1-ПК.1.3., ПК.2.1., ПК.2.2., ПК.3.1.-ПК.3.3.
	Определение; свойства; факторы, влияющие на изменение проводимости полупроводников.		
	Лабораторные и практические занятия	2	
	Практическое занятие 6. Изучение основных характеристик простых полупроводников		
Самостоятельная работа студентов			
Тема 3.2. Основные свойства полупроводников	Содержание учебного материала	2	ОК 01, ОК 02, ОК 04, ОК 09, ПК.1.1-ПК.1.3., ПК.2.1., ПК.2.2., ПК.3.1.-ПК.3.3.
	Сравнение свойств полупроводников, металлов и диэлектриков. Механизм собственной и примесной проводимости полупроводников. Основные требования к полупроводниковым материалам. Электрические параметры, определяющие свойства полупроводников		
	Лабораторные и практические занятия	2	
	Практическое занятие 7. Экспериментальное определение типа проводимости полупроводников		
	Практическое занятие 8. Изучение сущности вентильного эффекта, возникающего при контакте полупроводников с разным типом проводимости	2	
	Практическое занятие 9. Определение параметров полупроводникового транзистора по его вольтамперным характеристикам	2	
Самостоятельная работа студентов			
Тема 3.3. Классификация полупроводниковых материалов, их свойства и применение	Содержание учебного материала	4	ОК 01, ОК 02, ОК 04, ОК 09, ПК.1.1-ПК.1.3., ПК.2.1., ПК.2.2., ПК.3.1.-ПК.3.3.
	Классификация полупроводников. Чистые элементарные полупроводники – кремний, германий, селен, их свойства и области применения. Бинарные полупроводниковые соединения типа $A^{II}B^{VI}$, $A^{IV}B^{IV}$ и $A^{III}B^V$, их свойства и области применения. Многокомпонентные полупроводниковые соединения, их свойства и области применения.		
Самостоятельная работа обучающихся			
Раздел 4. Диэлектрические материалы			

Тема 4.1. Свойства диэлектриков. Общие сведения, классификация	Содержание учебного материала		
	Общие сведения. Основные свойства и характеристики. Агрегатные состояния. Твердые диэлектрики. Виды. Органические и неорганические твердые диэлектрические материалы. Основные свойства и характеристики: электрические, механические, тепловые, влажностные, физико-химические.	2	ОК 01, ОК 02, ОК 04, ОК 09, ПК.1.1-ПК.1.3., ПК.2.1., ПК.2.2., ПК.3.1.-ПК.3.3.
	Лабораторные и практические занятия		
	Практическое занятие 10. Изучение характеристик твердых диэлектриков	2	
Самостоятельная работа обучающихся			
Тема 4.2. Газообразные и жидкие диэлектрики	Содержание учебного материала		
	Физико-химическая сущность проводимости газов в однородном и неоднородном электрическом поле. Области применения газообразных диэлектриков. Физико-химическая сущность проводимости и пробоя жидких диэлектриков. Синтетические жидкие диэлектрики, их свойства и области применения. Кремнийорганические и фторорганические жидкости: структура, свойства, области применения.	4	ОК 01, ОК 02, ОК 04, ОК 09, ПК.1.1-ПК.1.3., ПК.2.1., ПК.2.2., ПК.3.1.-ПК.3.3.
	Лабораторные и практические занятия		
	Практическое занятие 11. Испытания свежего и эксплуатационного трансформаторного масла	2	
	Практическое занятие 12. Проверка электрической прочности электроизоляционных изделий	2	
Самостоятельная работа обучающихся			
Тема 4.3. Волокнистые электроизоляционные материалы. Лаки, эмали, компаунды	Содержание учебного материала		
	Виды волокон, применяемых в качестве электроизоляционных материалов. Воскообразные диэлектрики, применяемые для пропитки волокнистых диэлектриков. Состав и классификация лаков и эмалей. Требования, предъявляемые к лаковым основам, растворителям, пигментам. Основные характеристики лаков и эмалей. Состав, классификация и назначение компаундов.	2	ОК 01, ОК 02, ОК 04, ОК 09, ПК.1.1-ПК.1.3., ПК.2.1., ПК.2.2., ПК.3.1.-ПК.3.3.
	Лабораторные и практические занятия		
	Практическое занятие 13. Определение состава и назначение компаундов	2	
	Практическое занятие 14. Изучение особенностей конструкции керамических и стеклянных изоляторов	2	
	Практическое занятие 15. Влияние твердой изоляции и конструкционных материалов на старение трансформаторного масла	2	
	Самостоятельная работа обучающихся		
Самостоятельная работа обучающихся			

Раздел 5. Магнитные материалы			
Тема 5.1. Классификация материалов по магнитным свойствам	Содержание учебного материала		ОК 01, ОК 02, ОК 04, ОК 09, ПК.1.1-ПК.1.3., ПК.2.1., ПК.2.2., ПК.3.1.-ПК.3.3.
	Понятие силового электромагнитного поля и линий магнитной индукции. Силовые характеристики магнитного поля. Связь магнитных свойств со строением вещества. Классификация материалов по магнитным свойствам. Основные характеристики ферромагнитных материалов	2	
	Лабораторные и практические занятия		
	Самостоятельная работа обучающихся		
Тема 5.2. Магнитотвёрдые материалы	Содержание учебного материала		ОК 01, ОК 02, ОК 04, ОК 09, ПК.1.1-ПК.1.3., ПК.2.1., ПК.2.2., ПК.3.1.-ПК.3.3.
	Классификация магнитотвёрдых материалов и их основные характеристики. Литые магнитотвёрдые сплавы. Порошковые магнитотвердые материалы. Сплавы для магнитных носителей информации. Жидкие магнитные материалы.	2	
	Лабораторные и практические занятия		
	Практическое занятие 16. Изучение основных характеристик магнитотвердых материалов	2	
	Практическое занятие 17. Изучение основных характеристик магнитомягких материалов	2	
	Самостоятельная работа обучающихся		
Промежуточная аттестация в форме экзамена		8	
Консультации		1	
Всего:		77	

73. 3. УСЛОВИЯ РЕАЛИЗАЦИИ УЧЕБНОЙ ДИСЦИПЛИНЫ

3.1 Требования к минимальному материально-техническому обеспечению

Для реализации программы учебной дисциплины предусмотрены следующие специальные помещения: лаборатория «Электротехнические материалы»

Оборудование учебного кабинета:

лабораторные стенды для исследований свойств электротехнических материалов и процессов в них

Технические средства обучения и программное обеспечение:

компьютер с лицензионным программным обеспечением

74. 3.2 Информационное обеспечение обучения

Перечень рекомендуемых учебных изданий, дополнительной литературы, Интернет-ресурсов

Основные источники:

1. Тимофеев, И. А. Электротехнические материалы и изделия: учебное пособие для среднего профессионального образования / И. А. Тимофеев. — Санкт-Петербург: Лань, 2021. — 268 с..

Дополнительные источники:

1. Угольников, А. В. Электроматериаловедение : учебник для среднего профессионального образования / А. В. Угольников. — Саратов: Профобразование, Ай Пи Ар Медиа, 2019. — 187 с. Текст: электронный // Электронный ресурс цифровой образовательной среды СПО PROФобразование [сайт]. — URL: <https://profspo.ru/books/>
2. Тимофеев, И. А. Электротехнические материалы и изделия: учебное пособие для спо / И. А. Тимофеев. — Санкт-Петербург Лань, 2021. — 268 с. Текст: электронный // Лань: электронно-библиотечная система. — URL: <https://e.lanbook.com/book/> — Режим доступа: для авториз. пользователей.

4. КОНТРОЛЬ И ОЦЕНКА РЕЗУЛЬТАТОВ ОСВОЕНИЯ УЧЕБНОЙ ДИСЦИПЛИНЫ

Результаты обучения	Критерии оценки	Методы оценки
Умения:		
определять основные свойства материалов	использует электротехнические материалы, применяемые в комплектующих изделиях, электрических машинах, электрооборудовании; использует методы оценки основных электротехнических материалов.	экспертная оценка отчета по практическим работам, экспертное наблюдение за решением ситуационных задач в сфере профессиональной деятельности.

Знания:		
общую классификацию материалов, их основные свойства и область применения.	воспроизводит полученные знания	интерактивный опрос, компьютерное тестирование, защита реферативных работ, решение контекстных задач; устный ответ; письменный опрос; оценка результатов самостоятельной работы.

ПАСПОРТ РАБОЧЕЙ ПРОГРАММЫ УЧЕБНОЙ ДИСЦИПЛИНЫ

ОП.10 Правовые основы профессиональной деятельности

название учебной дисциплины

ОБЩАЯ ХАРАКТЕРИСТИКА РАБОЧЕЙ ПРОГРАММЫ УЧЕБНОЙ ДИСЦИПЛИНЫ «ОП.10 Правовые основы профессиональной деятельности»

1.1 Место дисциплины в структуре основной профессиональной образовательной программы

Учебная дисциплина «Правовые основы профессиональной деятельности» является обязательной частью общепрофессионального цикла примерной основной образовательной программы в соответствии с ФГОС СПО по специальности 35.02.08 Электротехнические системы в агропромышленном комплексе (АПК).

1.2 Цель и планируемые результаты освоения дисциплины:

Код ПК, ОК	Умения	Знания
ПК 1.3, ПК 3.3, ОК 01-07, ОК 09-11	Использовать нормативные правовые документы, регламентирующие профессиональную деятельность. Защищать свои права в соответствии с действующим законодательством.	Основные положения Конституции Российской Федерации. Права и свободы человека и гражданина, механизмы их реализации. Понятие правового регулирования в сфере профессиональной деятельности. Законодательные акты и другие нормативные документы, регулирующие правоотношения в процессе профессиональной деятельности. Права и обязанности работников в сфере профессиональной деятельности.

2. СТРУКТУРА И СОДЕРЖАНИЕ УЧЕБНОЙ ДИСЦИПЛИНЫ

2.1 Объем учебной дисциплины и виды учебной работы

Вид учебной работы	Объем в часах
Объем образовательной программы	39
Учебная нагрузка обучающихся во взаимодействии с преподавателем (всего)	34
в том числе:	
теоретическое обучение	14
практические занятия	20
лабораторные занятия	-
курсовая работа (проект)	-
контрольная работа	-
Самостоятельная работа	5
Консультации	-
Промежуточная аттестация в форме зачета	

2.2. Тематический план и содержание учебной дисциплины ОП.10 Правовые основы профессиональной деятельности

Наименование разделов и тем	Содержание учебного материала и формы организации деятельности обучающихся	Объем в часах	Коды компетенций, формирование которых способствует элемент программы
Введение	Содержание учебного материала		ПК 1.3, ПК 3.3, ОК 01-07, ОК 09-11
	Конституция РФ, как основной документ. Основные положения Конституции Российской Федерации. Права и свободы человека и гражданина, механизмы их реализации. Понятие правового регулирования в сфере профессиональной деятельности	2	
Раздел 1. Правовое положение субъектов предпринимательской деятельности			
Тема 1.1. Субъекты предпринимательской деятельности и в РФ	Содержание учебного материала		ПК 1.3, ПК 3.3, ОК 01-07, ОК 09-11
	Права и свободы человека и гражданина, механизм их реализации. Правовое положение субъектов предпринимательской деятельности. Понятие и признаки субъектов предпринимательской деятельности. Понятие, характеристика индивидуального предпринимателя. Понятие, признаки, характеристика юридического лица. Порядок государственной регистрации ИП и ЮЛ. Виды организационно-правовых форм юридических лиц.	2	
	Лабораторные и практические занятия		
	Практическое занятие 1. Организационно-правовые формы юридических лиц	2	
	Самостоятельная работа обучающихся Работа с нормативными документами	3	
Тема 1.2. Общие положения об обязательствах	Содержание учебного материала		ПК 1.3, ПК 3.3, ОК 01-07, ОК 09-11
	Правомочия собственника. Формы собственности. Договор. Право собственника, его содержание. Право хозяйственного ведения и право оперативного управления. Понятие, виды и роль гражданско-правовых договоров. Порядок заключения и расторжения.	2	
	Лабораторные и практические занятия		
	Практическое занятие 2-3. Оформление проекта гражданско-правового договора	4	
	Самостоятельная работа обучающихся		
Раздел 2. Труд и занятость в РФ			
Тема 2.1. Трудовые	Содержание учебного материала		ПК 1.3, ПК 3.3,
	Право социальной защиты. Трудовое право. Характеристика трудового права как	2	

правоотношения	отрасли права, источники, основные положения Конституции РФ в сфере трудовых отношений. Основания возникновения, изменения и прекращения трудового правоотношения. Характеристика субъектов трудовых правоотношений. Коллективный договор и представительные органы работников. Забастовки.		ОК 01-07, ОК 09-11
	Лабораторные и практические занятия		
	Практическое занятие 4. Механизм правового регулирования заработной платы	2	
	Самостоятельная работа обучающихся		
Тема 2.2. Трудоустройство и занятость населения	Содержание учебного материала		ПК 1.3, ПК 3.3, ОК 01-07, ОК 09-11
	Роль государственного регулирования в обеспечении занятости населения. Государственные органы занятости населения, их права и обязанности. Функции, льготы, пособия гражданам, состоящим на учете в органах занятости населения. Негосударственные организации, оказывающие услуги по трудоустройству граждан.	2	
	Лабораторные и практические занятия		
	Практическое занятие 5. Правовой статус безработного	2	
	Самостоятельная работа обучающихся		
Тема 2.3. Трудовой договор	Содержание учебного материала		ПК 1.3, ПК 3.3, ОК 01-07, ОК 09-11
	Порядок заключения трудового договора и основания его прекращения. Понятие и виды трудовых договоров. Содержание трудового договора. Порядок заключения, изменения и прекращения трудового договора.	2	
	Лабораторные и практические занятия		
	Практическое занятие 6. Оформление проекта трудового договора	2	
	Самостоятельная работа обучающихся Работа с нормативными документами	2	
Раздел 3. Административные правонарушения			
Тема 3.1. Административные правонарушения и административная ответственность	Содержание учебного материала		ПК 1.3, ПК 3.3, ОК 01-07, ОК 09-11
	Виды административных правонарушений и административной ответственности. Понятие, виды административных правонарушений. Виды административных взысканий. Порядок наложения административных взысканий. Органы, полномочные привлекать к административной ответственности. Особенности административной ответственности физических и юридических лиц.	2	
	Лабораторные и практические занятия		
	Практическое занятие 7-8. Административные наказания	4	
Самостоятельная работа обучающихся			
Раздел 4. Хозяйственные споры			
Тема 4.1.	Содержание учебного материала		ПК 1.3,

Ответствен ность субъектов предприним ательской деятельност и	Нормы защиты нарушенных прав и судебный порядок разрешения споров. Виды ответственности ИП и юридических лиц. Претензионный порядок разрешения споров. Подсудность экономических споров.	2	ПК 3.3, ОК 01-07, ОК 09-11
	Лабораторные и практические занятия		
	Практическое занятие 9-10. Правовое положение субъектов предпринимательской деятельности	4	
	Самостоятельная работа обучающихся		
Консультация		-	
Промежуточная аттестация в форме зачета			
Всего:		39	

3. УСЛОВИЯ РЕАЛИЗАЦИИ УЧЕБНОЙ ДИСЦИПЛИНЫ

3.1 Требования к минимальному материально-техническому обеспечению

Для реализации программы учебной дисциплины предусмотрены следующие специальные помещения: кабинет социально-экономических дисциплин

Оборудование:

рабочее место преподавателя, рабочие места обучающихся, плакаты по темам занятий; техническими средствами обучения, видеоматериал по темам

Технические средства обучения и программное обеспечение:

компьютер с лицензионным программным обеспечением

мультимедийный проектор, экран

3.2 Информационное обеспечение обучения

Перечень рекомендуемых учебных изданий, дополнительной литературы, Интернет-ресурсов

Основные источники:

1. Румынина В. В. Правовое обеспечение профессиональной деятельности : учебник / В. В. Румынина. - 3-е изд. - М. : Академия, 2018. - 224 с.
2. Матвеев Р.Ф. Правовое обеспечение профессиональной деятельности. [Электронный ресурс] : учебное пособие / Р.Ф. Матвеев. — Москва : КноРус, 2018. — 157 с.
3. Грибов В.Д. Экономические и правовые основы профессиональной деятельности (СПО) + Приложение: Тесты. [Электронный ресурс]: учебник / В.Д. Грибов. — Москва : КноРус, 2018. — 185 с.
4. Конституция Российской Федерации.

Дополнительные источники:

1. Тузов Д.О. Правовое обеспечение профессиональной деятельности : учеб. для сред. проф. образования / ред.: Д. О. Тузов, В. С. Аракчеев. - М. : Форум : Инфра-М, 2004. -384 с.
2. Бархатова Е. Ю. Правовое обеспечение профессиональной деятельности : учеб. для студ. ссузов / Е. Ю. Бархатова. - М. : Проспект, 2006. - 464 с.

4КОНТРОЛЬ И ОЦЕНКА РЕЗУЛЬТАТОВ ОСВОЕНИЯ УЧЕБНОЙ ДИСЦИПЛИНЫ

Контроль и оценка результатов освоения учебной дисциплины осуществляется преподавателем в процессе проведения практических занятий и лабораторных работ, опросов

Результаты обучения	Критерии оценки	Методы оценки
Знания:		
основные положения конституции российской федерации. права и свободы человека и гражданина, механизмы их реализации. понятие правового регулирования в сфере профессиональной деятельности. законодательные акты и другие нормативные документы, регулирующие правоотношения в процессе профессиональной деятельности. права и обязанности работников в сфере профессиональной деятельности.	знать: основные положения конституции российской федерации; права и свободы человека и гражданина, механизмы их реализации; понятие правового регулирования в сфере профессиональной деятельности; -законодательные акты и другие нормативные документы, регулирующие правоотношения в процессе профессиональной деятельности; права и обязанности работников в сфере профессиональной деятельности.	устный опрос. письменный опрос. тестирование, дифференцированный зачет.
Умения:		
использовать нормативные правовые документы, регламентирующие профессиональную деятельность. защищать свои права в соответствии с действующим законодательством.	использовать нормативные правовые документы, регламентирующие профессиональную деятельность; защищать свои права в соответствии с действующим законодательством.	устный опрос. письменный опрос. тестирование, дифференцированный зачет.

1. ПАСПОРТ РАБОЧЕЙ ПРОГРАММЫ УЧЕБНОЙ ДИСЦИПЛИНЫ

ОП.11 дд Информационные технологии в профессиональной деятельности.

1.1. Область применения рабочей программы.

Рабочая программа учебной дисциплины ОП.14 Информационные технологии в профессиональной деятельности является частью основной программы подготовки специалистов среднего звена ФГОС СПО по специальности

35.02.08 Электротехнические системы в агропромышленном комплексе (АПК) базовой подготовки.

1.2. Место учебной дисциплины в структуре основной профессиональной образовательной программы.

Учебная дисциплина «Информационные технологии в профессиональной деятельности» входит в общепрофессиональный цикл учебного плана специальности 35.02.08 Электротехнические системы в агропромышленном комплексе (АПК).

1.3. Планируемые результаты освоения учебной дисциплины

Код ПК, ОК	умения	знания
ОК 01. Выбирать способы решения задач профессиональной деятельности.	использовать технологии сбора, размещения, хранения, накопления, преобразования и передачи данных в профессионально ориентированных информационных системах	основные понятия автоматизированной обработки информации; методы и средства сбора, обработки, хранения, передачи и накопления информации
ОК 02.Использовать современные средства поиска, анализа и интерпретации информации и информационные технологии для выполнения задач профессиональной деятельности.		
ОК 03. Планировать и реализовывать собственное профессиональное и личностное развитие, предпринимательскую деятельность в профессиональной сфере, использовать знания по финансовой грамотности в различных жизненных ситуациях.		
ОК 04 . Эффективно взаимодействовать и работать в коллективе и команде.		
ПК 1.1. Осуществлять монтаж, наладку и эксплуатацию электрооборудования.		

<p>ПК 1.2. Обеспечивать работу автоматизированных и роботизированных систем на сельскохозяйственном объекте.</p> <p>ПК 1.3. Осуществлять организационное обеспечение процессов монтажа, наладки и эксплуатации электрооборудования, автоматизации и роботизации технологических процессов на сельскохозяйственном объекте.</p> <p>ПК 2.1. Организовывать работы по бесперебойному электроснабжению сельскохозяйственного предприятия.</p> <p>ПК 3.1. Осуществлять диагностику, техническое обслуживание и ремонт электрооборудования, автоматизированных и роботизированных систем на сельскохозяйственном предприятии.</p> <p>ПозН; ГН; Проявляющий гражданское отношение к профессиональной деятельности как к возможности личного участия в решении общественных, государственных, общенациональных проблем.</p>		
<p>ОК 05. Осуществлять устную и письменную коммуникацию на государственном языке Российской Федерации с учетом особенностей социального и культурного контекста.</p> <p>ОК 06. Проявлять гражданско – патриотическую позицию, демонстрировать осознанное поведение на основе традиционных общечеловеческих ценностей, в том числе с учетом гармонизации межнациональных и межрелигиозных отношений, применять стандарты антикоррупционного поведения.</p> <p>ОК 07. Содействовать сохранению окружающей среды, ресурсосбережению, применять знания об изменении климата, принципы бережливого производства, эффективно действовать в чрезвычайных ситуациях.</p> <p>ОК 08. Использовать средства физической культуры для сохранения и укрепления здоровья в процессе профессиональной деятельности и поддержания необходимого уровня физической подготовленности.</p> <p>ОК 09. Пользоваться профессиональной документацией на государственном и иностранном языках.</p> <p>ПК 2.1. Организовывать работы по</p>	<p>использовать в профессиональной деятельности различные виды программного обеспечения, в т.ч. специального</p>	<p>- базовые системные программные продукты и пакеты прикладных программ в области профессиональной деятельности; основные методы и приемы обеспечения информационной безопасности</p>

<p>бесперебойному электроснабжению сельскохозяйственного предприятия. ПК 3.2. Осуществлять надзор и контроль за состоянием и эксплуатацией электрооборудования, автоматизированных и роботизированных систем на сельскохозяйственном предприятии. ПозН Заботящийся о собственной и чужой безопасности, в том числе цифровой</p>		
<p>ОК 01. Выбирать способы решения задач профессиональной деятельности. ОК 02.Использовать современные средства поиска, анализа и интерпретации информации информационные технологии для выполнения задач профессиональной деятельности. ОК 03. Планировать и реализовывать собственное профессиональное и личностное развитие, предпринимательскую деятельность в профессиональной сфере, использовать знания по финансовой грамотности в различных жизненных ситуациях. ПК 2.2. Планировать основные показатели в области обеспечения работоспособности электрического хозяйства сельскохозяйственных потребителей, автоматизированных и роботизированных систем. ПК 3.3. Планировать работы по техническому обслуживанию, диагностике и ремонту электрооборудования, автоматизированных и роботизированных систем на сельскохозяйственном предприятии. ПозН; Стремящийся к результативности на олимпиадах, конкурсах профессионального мастерства различного уровня</p>	<p>применять компьютерные и телекоммуникационные средства</p>	<ul style="list-style-type: none"> - общий состав и структуру персональных компьютеров и вычислительных систем; - состав, функции и возможности использования информационных и телекоммуникационных технологий в профессиональной деятельности

2. СТРУКТУРА И СОДЕРЖАНИЕ УЧЕБНОЙ ДИСЦИПЛИНЫ

2.1. Объем учебной дисциплины и виды учебной работы

Вид учебной работы	Объем в часах
Объем образовательной программы учебного предмета	40
Основное содержание	40
в т. ч.:	
теоретическое обучение	4
лабораторные занятия	36
Самостоятельная учебная работа	
Промежуточная аттестация (<i>зачет</i>)	-

**2.2. Тематический план и содержание учебной дисциплины
ОП 11 дс Информационные технологии в профессиональной деятельности**

Наименование разделов и тем	Содержание учебного материала, лабораторные работы и практические занятия, самостоятельная работа обучающихся, курсовая работа (проект)	Объём часов	Коды компетенций и личностных результатов, формированию которых способствует элемент программы
1	2	3	5
Раздел 1. Основные понятия автоматизированной обработки информации.			
Тема 1.1. Информация, информационные процессы и информационное общество.	<p align="center">Содержание учебного материала</p> <p>1 Понятие информации. Информационные процессы.</p>	0,5	ОК 01 – ОК 04; ПК 1.1 – 1.3; ПК 2.1; ПК 3.1; ПозН; ГН; ЛРВР 20
Раздел 2. Общий состав и структура персональных компьютеров и вычислительных систем.			
Тема 2.1. Архитектура персонального компьютера и структура вычислительных систем.	<p align="center">Содержание учебного материала</p>	0,5	ОК 01 – ОК 03; ПК 2.2; ПК 3.3; ПозН; ЛРВР 16
Раздел 3. Базовые системные программные продукты и пакеты прикладных программ в области профессиональной деятельности.			
Тема 3.1. Программное обеспечение персонального компьютера.	<p align="center">Содержание учебного материала</p> <p>1 Программное обеспечение персонального компьютера, обеспечивающее ресурсы профессиональных информационных технологий, его назначение, классификация, общая характеристика.</p>	0,5	ОК 05 – ОК 09; ПК 2.1; ПК 3.2; ПозН; ЛРВР 10.2
Тема 3.2. Прикладное программное обеспечение общего назначения.	<p align="center">Содержание учебного материала</p> <p>1 Текстовые процессоры; электронные таблицы; базы данных и их использование в информационных технологиях.</p>	0,5	ОК 05 – ОК 09; ПК 2.1; ПК 3.2; ПозН; ЛРВР 10.2
	<p align="center">Лабораторные работы</p> <p>Лабораторная работа № 1 «Создание деловых документов в текстовом процессоре. Лабораторная работа № 2 «Создание и форматирование таблиц в</p>	36	ОК 05 – ОК 09; ПК 2.1; ПК 3.2; ПозН; ЛРВР 10.2

	<p>текстовом процессоре».</p> <p>Лабораторная работа № 3 «Комплексное использование возможностей текстового процессора для создания документов».</p> <p>Лабораторная работа № 4 «Организация работы в табличном процессоре».</p> <p>Лабораторная работа № 5 «Построение и форматирование диаграмм в электронных таблицах».</p> <p>Лабораторная работа № 6 «Использование функций в расчетах табличных процессоров».</p> <p>Лабораторная работа № 7 «Комплексное использование табличных процессоров для создания документов».</p> <p>Лабораторная работа № 8 «Проектирование базы данных в СУБД». Лабораторная работа № 9 «Создание таблиц и пользовательских форм для ввода данных в СУБД».</p> <p>Лабораторная работа № 10 «Работа с данными и создание отчетов в СУБД».</p>						
Раздел 4. Основные методы и приемы обеспечения информационной безопасности.							
Тема 4.1. Защита информации от несанкционированного доступа. Антивирусные средства защиты информации.	Содержание учебного материала						
	<table border="1" style="width: 100%; border-collapse: collapse;"> <tr> <td style="width: 20px; text-align: center;">1</td> <td>Проблемы и методы защиты информации. Защита информации от несанкционированного доступа.</td> </tr> <tr> <td style="text-align: center;">2</td> <td>Защита информации от компьютерных вирусов. Антивирусные программы.</td> </tr> </table>	1	Проблемы и методы защиты информации. Защита информации от несанкционированного доступа.	2	Защита информации от компьютерных вирусов. Антивирусные программы.	2	
1	Проблемы и методы защиты информации. Защита информации от несанкционированного доступа.						
2	Защита информации от компьютерных вирусов. Антивирусные программы.						
	Всего:	40					

3. УСЛОВИЯ РЕАЛИЗАЦИИ УЧЕБНОЙ ДИСЦИПЛИНЫ

3.1. Требования к минимальному материально-техническому обеспечению

Реализация учебной дисциплины требует наличия учебного кабинета информационных технологий в профессиональной деятельности;

Оборудование учебного кабинета: посадочные места для студентов, рабочее место преподавателя, комплект учебно-методической документации, наглядные пособия.

Технические средства обучения: компьютеры, принтер, сканер, модем, проектор, программное обеспечение общего и профессионального назначения, комплект учебно-методической документации.

3.2. Информационное обеспечение обучения

Перечень рекомендуемых учебных изданий, Интернет-ресурсов, дополнительной литературы

Основные источники

1. Гохберг Г.С., Зафиевский А.В., Короткин А.А. Информационные технологии. – М., Академия, 2022
 2. Колмыкова Е.А., Кумскова И.А. Информатика. – М., Академия, 2022
 3. Михеева Е.В. Практикум по информационным технологиям. – М., Академия, 2022
 4. Михеева Е.В., Титова О.И. Информатика. – М., Академия, 2022
 5. Шафрин Ю.А. Информационные технологии. В 2-х ч. - М., Бином. Лаборатория знаний, 2022
- Дополнительные источники
1. Бешенков С.А., Кузьмина Н.В., Ракитина Е.А. Информатика. – М., Бином. Лаборатория знаний, 2022.
 2. Комарова Т.С., Комарова И.И., Туликов А.В. Информационно – коммуникационные технологии в дошкольном образовании. – Мозаика – Синтез, 2022
 3. Келим Ю. М. Вычислительная техника. – М., Академия, 2022
 4. Угринович Н.Д. Информатика. – М., Бином. Лаборатория знаний, 2023
 5. Угринович Н.Д. Информатика и ИКТ. – М., Бином. Лаборатория знаний, 2023
- Интернет – ресурсы
- И – Р 1. Федеральный центр информационно – образовательных ресурсов – ФЦИОР школа [Электронный ресурс]. – URL: www.fcior.edu.ru
- И - Р 2. Единая коллекция цифровых образовательных ресурсов [Электронный ресурс]. – URL: <http://www.scool-collection.edu.ru>
- И - Р 3. Открытые интернет – курсы "Интуит" по курсу "Информатика" [Электронный ресурс]. – URL: www.intuit.ru/studies/courses
- И - Р 4. Открытые электронные курсы "ИИТО ЮНЕСКО" по информационным технологиям [Электронный ресурс]. – URL: www.lms.iite.unesco.org
- И - Р 5. Открытая электронная библиотека "ИИТО ЮНЕСКО" по ИКТ в образовании [Электронный ресурс]. – URL: <http://ru.iite.unesco.org/publications>
- И - Р 6. Мегаэнциклопедия Кирилла и Мефодия, разделы "Наука/Математика. Кибернетика" и "Техника/Компьютеры и Интернет" [Электронный ресурс]. – URL: <http://www.megabook.ru>
- И - Р 7. Портал «Информационно – коммуникационные технологии в образовании» [Электронный ресурс]. – URL: www.ict.edu.ru
- И - Р 8. Справочник образовательных ресурсов "Портал цифрового образования" [Электронный ресурс]. – URL: www.digital-edu.ru
- И - Р 9. Единое окно доступа к образовательным ресурсам Российской Федерации [Электронный ресурс]. – URL: www.window.edu.ru
- И - Р 10. СПО (свободное ПО) в российских школах [Электронный ресурс]. – URL: www.freeschool.altlinux.ru
- И - Р 11. Библиотека МЭШ [Электронный ресурс]. – URL: <https://uchebnik.mos.ru/catalogue>
- И - Р 12. ЯКласс [Электронный ресурс]. – URL: <https://www.yaklass.ru/>
- И – Р 13. Российская электронная школа [Электронный ресурс]. – URL: <https://resh.edu.ru/>

4. КОНТРОЛЬ И ОЦЕНКА РЕЗУЛЬТАТОВ ОСВОЕНИЯ УЧЕБНОЙ ДИСЦИПЛИНЫ

Контроль и оценка результатов освоения учебной дисциплины осуществляется преподавателем в процессе проведения: опросов, лабораторных работ, самостоятельных работ, тестирования и тематических диктантов.

Результаты обучения (освоенные умения, усвоенные знания)	Формы и методы контроля и оценки результатов обучения
<p>Освоенные умения:</p> <ul style="list-style-type: none">– использовать технологии сбора, размещения, хранения, накопления, преобразования и передачи данных в профессионально ориентированных информационных системах;– использовать в профессиональной деятельности различные виды программного обеспечения, в т.ч. специального;– применять компьютерные и телекоммуникационные средства	<ul style="list-style-type: none">– Письменный контроль: тематический диктант, самостоятельная работа, тестирование, лабораторная работа; оценка выполнения работ.– Зачет.
<p>Усвоенные знания:</p> <ul style="list-style-type: none">– основные понятия автоматизированной обработки информации;– общий состав и структуру персональных компьютеров и вычислительных систем;– состав, функции и возможности использования информационных и телекоммуникационных технологий в профессиональной деятельности;– методы и средства сбора, обработки, хранения, передачи и накопления информации;– базовые системные программные продукты и пакеты прикладных программ в области профессиональной деятельности;– основные методы и приемы обеспечения информационной безопасности	<ul style="list-style-type: none">– Устный опрос: фронтальная и индивидуальная проверка.– Письменный контроль: тематический диктант, самостоятельная работа, тестирование, лабораторная работа; оценка выполнения работ.– Зачет.

1. ПАСПОРТ РАБОЧЕЙ ПРОГРАММЫ УЧЕБНОЙ ДИСЦИПЛИНЫ

ОП. 12 ЭЛЕКТРИЧЕСКИЕ МАШИНЫ И АППАРАТЫ

1.1. Место дисциплины в структуре основной профессиональной образовательной программы:

Учебная дисциплина Электротехнические машины и аппараты является обязательной частью общепрофессионального цикла основной образовательной программы подготовки специалистов среднего звена в соответствии с ФГОС СПО по специальности 35.02.08 Электротехнические системы в агропромышленном комплексе (АПК).

1.2. Цель и планируемые результаты освоения дисциплины:

Код компетенции	Формулировка компетенции	Знания, умения
ОК 01	Выбирать способы решения задач профессиональной деятельности применительно к различным контекстам	Умения: распознавать задачу и/или проблему в профессиональном и/или социальном контексте; анализировать задачу и/или проблему и выделять её составные части; определять этапы решения задачи; выявлять и эффективно искать информацию, необходимую для решения задачи и/или проблемы; составлять план действия; определять необходимые ресурсы; владеть актуальными методами работы в профессиональной и смежных сферах; реализовывать составленный план; оценивать результат и последствия своих действий (самостоятельно или с помощью наставника)
		Знания: актуальный профессиональный и социальный контекст, в котором приходится работать и жить; основные источники информации и ресурсы для решения задач и проблем в профессиональном и/или социальном контексте; алгоритмы выполнения работ в профессиональной и смежных областях; методы работы в профессиональной и смежных сферах; структуру плана для решения задач; порядок оценки результатов решения задач профессиональной деятельности

Профессиональные компетенции

Код компетенции	Формулировка компетенции	Знания, умения
ПК 3.1.	<p>Осуществлять диагностику, техническое обслуживание и ремонт электрооборудования, автоматизированных и роботизированных систем на сельскохозяйственном предприятии</p>	<p>Практический опыт: эксплуатации и ремонта электротехнических изделий, используемых в сельскохозяйственном производстве; технического обслуживания и ремонта автоматизированных и роботизированных систем на сельскохозяйственном предприятии;</p> <p>Умения: использовать электрические машины и аппараты; использовать средства автоматики; проводить техническое обслуживание и ремонт типовых районных и потребительских трансформаторных подстанций, схем защиты высоковольтных и низковольтных линий; осуществлять надзор и контроль за состоянием и эксплуатацией светотехнических и электротехнологических установок; осуществлять техническое обслуживание и ремонт автоматизированной системы технологических процессов, систем автоматического управления, электрооборудования и средств автоматизации сельского хозяйства;</p> <p>Знания: элементы и системы автоматики и телемеханики, методы анализа и оценки их надежности и технико-экономической эффективности; систему эксплуатации, методы и технологию наладки, ремонта и повышения надежности электрооборудования и средств автоматизации сельскохозяйственного производства.</p>

ПК 2.1	<p>Организовывать работы по бесперебойному энергоснабжению сельскохозяйственного предприятия</p>	<p>Практический опыт: контроля технического состояния оборудования в соответствии с заданным режимом работы; контроля и учета неисправностей в оборудовании в процессе эксплуатации; оформления в специализированной программе случаев неправильной работы оборудования; сбора данных о дефектах, выявленных в процессе эксплуатации оборудования; сбора информации о работе оборудования при авариях и нарушениях нормального режима работы</p>
		<p>Умения: выявлять дефекты, определять причины неисправности; определять пригодность аппаратуры к дальнейшей эксплуатации пользоваться поверочной и измерительной аппаратурой анализировать статистику отказов оборудования</p>
		<p>Знания: диагностическая аппаратура, методы и способы отыскания неисправностей способы организации и практического ремонтного</p>
ПК 1.1	<p>Осуществляет монтаж, наладку и эксплуатацию электрооборудования</p>	<p>Практический опыт: Осуществлять монтаж электрооборудования и Обслуживания Умения: применять в работе требования нормативной документации оперативно принимать и реализовать решения по эксплуатации закрепленного оборудования соблюдать требования безопасности при производстве работ выполнять требования промышленной, пожарной, экологической безопасности и охраны труда в процессе работы Знания: технико-эксплуатационные характеристики, конструктивные особенности, режимы работы обслуживаемого оборудования устройство, работа модулей, блоков, узлов обслуживаемого оборудования</p>

2. СТРУКТУРА И СОДЕРЖАНИЕ УЧЕБНОЙ ДИСЦИПЛИНЫ

2.1. Объем учебной дисциплины и виды учебной работы

Вид учебной работы	Объем в часах
Объем образовательной программы	100
Учебная нагрузка обучающихся во взаимодействии с преподавателем (всего)	90
в том числе:	
теоретическое обучение	60
практические занятия	-
лабораторные занятия	30
курсовая работа (проект)	-
контрольная работа	-
Самостоятельная работа	1
Консультации	1
Промежуточная аттестация в форме экзамена	8

2.2 Тематический план и содержание учебной дисциплины ОП. 12 Электрические машины и аппараты

Наименование разделов и тем	Содержание учебного материала и формы организации деятельности обучающихся	Объем в часах	Коды компетенций, формированию которых способствует элемент программы
1	2	3	5
Раздел 1 Электрические машины и аппараты		100	
Тема 1.1 Машины постоянного тока	Содержание учебного материала	22	ПК 3.1
	1 Введение. Общие сведения об электрических машинах. Понятия и определения. Классификация электрических машин	10	ПК 2.1 ПК 1.1 ОК 1
	2 Электрические машины постоянного тока, их устройство, принцип действия, реакция якоря, коммутация		
	3 Генераторы постоянного тока, их характеристики		
	4 Электрические двигатели постоянного тока, их характеристики		
	5 Потери и коэффициент полезного действия		
	6 Специальные машины постоянного тока		
	Лабораторные работы	4	
	1 № 1 Исследование генератора постоянного тока		
	2 № 2 Исследование двигателей постоянного тока		
Тема 1.2 Трансформаторы	Содержание учебного материала	26	ПК 3.1
	1 Общие сведения о трансформаторах. Устройство трансформаторов	12	ПК 2.1 ПК 1.1 ОК 1
	2 Принцип действия трансформаторов. Рабочий процесс трансформатора. Режим работы трансформатора. Изменение вторичного напряжения трансформатора. КПД. Схемы замещения трансформатора		

	3	Схемы и группы соединения обмоток трехфазных трансформаторов. Конструкция трехфазных трансформаторов		
	4	Параллельная работа трансформаторов		
	5	Специальные виды трансформаторов. Работа сварочного трансформатора		
	6	Условные обозначения трансформаторов на схеме		
	Лабораторные работы		6	
	1	№ 3 Определение выводов обмоток и группы соединения трансформатора		
	2	№ 4 Испытание трехфазного двухобмоточного трансформатора		
	3	№ 5 Включение трехфазных трансформаторов на параллельную работу		
Тема 1.3 Асинхронные машины	Содержание учебного материала		42	ПК 3.1
	1	Общие сведения об асинхронных машинах. Устройство, принцип действия асинхронных машин. Серии асинхронных машин	20	ПК 2.1 ПК 1.1 ОК 1
	2	Обмотки машин переменного тока. Однофазные обмотки. Трехфазные обмотки. Однослойные и двухслойные обмотки		
	3	Рабочий процесс асинхронных машин. Асинхронный двигатель при неподвижном и вращающемся роторе		
	4	Потери мощности. КПД асинхронного двигателя		
	5	Вращающий момент асинхронного двигателя		
	6	Способы пуска асинхронного двигателя. Регулирование скорости вращения		
	7	Однофазные асинхронные двигатели. Трехфазные асинхронные двигатели в однофазном режиме		
	8	Асинхронные генераторы		
	9	Индукционные регуляторы и фазорегуляторы		
	10	Асинхронные микромашины. Вращающиеся преобразователи		
	Лабораторные работы		10	
	1	№ 6 Исследование работы асинхронного двигателя, его техническое обслуживание. Ремонт асинхронного двигателя		

	2	№ 7 Пуск в ход и изменение направления вращения асинхронного двигателя		
	3	№ 8 Исследование работы однофазного асинхронного двигателя, его техническое обслуживание. Ремонт асинхронных однофазных двигателей		
	4	№ 9 Исследование работы асинхронного генератора, его техническое обслуживание. Ремонт асинхронных генераторов		
	5	№ 10 Подготовка к работе трехфазной асинхронной машины в режиме индукционного генератора		
Тема 1.4 Синхронные машины	Содержание учебного материала		26	ПК 3.1 ПК 2.1 ПК 1.1 ОК 1
	1	Общие сведения о синхронных машинах. Устройство, принцип действия. Серии синхронных машин	14	
	2	Системы возбуждения и схемы синхронных генераторов		
	3	Реакция якоря синхронного генератора. Влияние реакции якоря на работу синхронного генератора		
	4	Основные характеристики синхронных генераторов		
	5	Параллельная работа синхронных генераторов		
	6	Синхронные двигатели и компенсаторы		
	7	Специальные синхронные машины		
	Лабораторные работы		10	
	1	№ 11 Испытание трехфазного синхронного генератора		
	2	№ 12 Техническое обслуживание и ремонт синхронных генераторов		
	3	№ 13 Подключение синхронного генератора на параллельную работу		
	4	№ 14 Пуск в ход синхронных двигателей		
5	№ 15 Диагностика, техническое обслуживание и ремонт синхронных двигателей			
Консультация			1	
Промежуточная аттестация			8	
Всего			100	

3. УСЛОВИЯ РЕАЛИЗАЦИИ УЧЕБНОЙ ДИСЦИПЛИНЫ

3.1. Требования к минимальному материально-техническому обеспечению

Для реализации программы учебной дисциплины, предусмотрены следующие специальные помещения - лаборатории: «Электрические машины и аппараты»,

Оборудование учебных лабораторий и рабочих мест лабораторий:

Электрические машины и аппараты:

посадочные места по количеству обучающихся; рабочее место

преподавателя;

комплект учебно-наглядных пособий «Электрические машины и аппараты»; образцы электрических машин и аппаратов;

лабораторные столы с установками для испытаний электрических машин и аппаратов. Информационное обеспечение обучения

Для реализации программы библиотечный фонд образовательной организации имеет печатные и/или электронные образовательные и информационные ресурсы, для использования в образовательном процессе.

Перечень используемых учебных изданий, Интернет-ресурсов, дополнительной литературы

3.2 Основные печатные издания

1. Гальперин М.В. Электронная техника: учебник для СПО/М.В. Гальперин. - Изд. 2-е, испр. и доп. - М.: ФОРУМ: ИНФРА-М, 2009. (не переиздавался).
2. Кацман М.М. Электрические машины. - М.: Академия, 2014. (не переиздавался)

1. Дополнительные источники

2. Кацман М.М. Сборник задач по электрическим машинам. - М.: Академия, 2014. (не переиздавался)

3. Шишмарев В.Ю. Автоматизация технологических процессов: учебн. пособие для СПО/ В.Ю. Шишмарев. - 8-е изд., стер.- М.: Академия, 2012. (не переиздавался).

Шишмарев В.Ю. Типовые элементы систем автоматического управления: учебник для СПО/В.Ю. Шишмарев. - 8-е изд., стер. - М.: Академия, 2012. (не переиздавался)

4. Электронные издания:

1. Библиотека – книги предоставленные в формате DVJU. <http://mts-alest.narod.ru/biblioteka.html> (Дата обращения 17.05. 2024 г.).
2. Библиотека автомобилиста. Электрооборудование тракторов, комбайнов. <http://viamobile.ru/page.php?id=1372> (Дата обращения 17.05. 2024 г.).
3. Электродвигатели, двигатели постоянного и переменного тока, электрические приводы, электродвигатели трёхфазные и однофазные. dvigyn.com/?p=761 (Дата обращения 17.05. 2024 г.).
4. Электроника НТБ (наука, технология, бизнес). Научно-технический журнал. electronics.ru (Дата обращения 17.05. 2024 г.).

4. КОНТРОЛЬ И ОЦЕНКА РЕЗУЛЬТАТОВ ОСВОЕНИЯ УЧЕБНОЙ ДИСЦИПЛИНЫ

4.1. Контроль и оценка результатов освоения дисциплины

Оценка качества освоения учебной дисциплины осуществляется в процессе текущего контроля и промежуточной аттестации.

Текущий контроль проводится в пределах учебного времени, отведенного на освоение учебной дисциплины, как традиционными, так и инновационными методами, включая компьютерные технологии.

Формами текущего контроля могут быть опрос, лабораторная работа, выполнение и защита проекта и другие формы.

Формой промежуточной аттестации, представляющей завершающий этап контроля по учебной дисциплине, является комплексный экзамен. Промежуточная аттестация в форме комплексного экзамена проводится за счет времени, выделенного на промежуточную аттестацию.

Результаты обучения	Критерии оценки	Методы оценки
1	2	3
Осуществлять техническое Обслуживание электрооборудования и автоматизированных систем сельскохозяйственной техники	-чтение электромонтажных схем	Наблюдение и оценка деятельности обучающихся в процессе выполнения практических заданий Наблюдение и оценка правильности выполнения заданий по практической работе:
	-работа с технической документацией	Наблюдение и оценка правильности выполнения заданий по лабораторным и практическим работам:
	-качество технического обслуживания	Наблюдение и оценка деятельности обучающихся в процессе выполнения практических заданий на учебной практике: - техническое обслуживание электронных изделий; - техническое обслуживание средств автоматизации

	качество выполнения электромонтажных работ	Наблюдение и оценка правильности выполнения заданий по лабораторным работам и заданиям по учебной практике.
	-использование электрических машин, аппаратов и средств автоматизации	Наблюдение и оценка правильности выполнения заданий по лабораторным и практическим работам и заданиям по учебной практике:
Организовывать работы по бесперебойному энергоснабжению сельскохозяйственного предприятия	- изложение методов и технологий диагностики, наладки и ремонта электрооборудования и средств автоматизации сельскохозяйственного производства	Устный опрос, письменный опрос, тестирование по темам уроков, решение ситуационных задач, проверочные работы по темам:
	осуществление диагностики неисправностей и ремонт электро- оборудования и средств автоматизации сельского хозяйства; применение контрольно-измерительных приборов; сборка и разборка оборудования	Наблюдение и оценка правильности выполнения заданий по лабораторным работам и заданиям по учебной практике: Экзамен
Осуществляет монтаж, наладку и эксплуатацию электрооборудования	-осуществлять монтаж электрооборудования и Обслуживания -применять в работе требования нормативной документации оперативно принимать и реализовать решения по эксплуатации закрепленного оборудования -соблюдать требования безопасности при производстве работ выполнять требования промышленной, пожарной, экологической безопасности и охраны труда в процессе работы -технические эксплуатационные	Наблюдение и оценка правильности выполнения заданий по лабораторным работам и заданиям по учебной практике: Устный опрос, письменный опрос, тестирование по темам уроков, решение ситуационных задач, проверочные работы по темам:

	характеристики, конструктивные особенности, режимы работы обслуживаемого оборудования устройство, работа модулей, блоков, узлов обслуживаемого оборудования	
		Экзамен

3.2.3 Рабочие программы профессионального цикла

ПАСПОРТ РАБОЧЕЙ ПРОГРАММЫ ПРОФЕССИОНАЛЬНОГО МОДУЛЯ

ПМ.01 Монтаж, наладка и эксплуатация электрооборудования (в том числе электроосвещения), автоматизация и роботизация сельскохозяйственных предприятий

название профессионального модуля

1.1 Цель и планируемые результаты освоения профессионального модуля

В результате изучения профессионального модуля обучающихся должен освоить основной вид деятельности «Монтаж, наладка и эксплуатация электрооборудования (в т.ч. электроосвещения), автоматизация и роботизация сельскохозяйственных предприятий» и соответствующие ему общие компетенции и профессиональные компетенции:

1.1.1. Перечень общих компетенций

Код	Наименование общих компетенций
ОК 01.	Выбирать способы решения задач профессиональной деятельности применительно к различным контекстам.
ОК 02.	Использовать современные средства поиска, анализа и интерпретации информации и информационные технологии для выполнения задач профессиональной деятельности.
ОК 09.	Пользоваться профессиональной документацией на государственном и иностранном языках.

1.1.2. Перечень профессиональных компетенций

Код	Наименование видов деятельности и профессиональных компетенций
ВД 1	Монтаж, наладка и эксплуатация электрооборудования (в т.ч. электроосвещения), автоматизация и роботизация сельскохозяйственных предприятий
ПК 1.1	Осуществляет монтаж, наладку и эксплуатацию электрооборудования
ПК 1.2.	Обеспечивать работу автоматизированных и роботизированных систем на сельскохозяйственном объекте
ПК 1.3	Осуществлять организационное обеспечение процессов монтажа, наладки и эксплуатации электрооборудования, автоматизации и роботизации технологических процессов на сельскохозяйственном объекте

1.1.3. В результате освоения профессионального модуля студент должен:

Иметь практический опыт	монтажа и наладки электрооборудования сельскохозяйственных предприятий; эксплуатации электрооборудования сельскохозяйственных предприятий; составления планов работ по выполнению операций эксплуатации электрооборудования автоматизации и роботизации автоматизированных систем в сельском хозяйстве; организации выполнения слесарно-механических, такелажных и грузоподъемных работ при монтаже и наладке электрооборудования, автоматизированных и роботизированных систем; контроля результатов монтажа электрооборудования, автоматизированных и роботизированных систем; разработки производственных заданий на выполнение работ по эксплуатации электрооборудования, автоматизации и роботизации технологических процессов; инструктирования персонала по выполнению работ по эксплуатации электрооборудования, автоматизации и роботизации технологических процессов; ведения учетно-отчетной документации по выполнению работ по эксплуатации электрооборудования, автоматизации и роботизации технологических процессов.
уметь	производить монтаж и наладку приборов освещения, сигнализации, контрольно-измерительных приборов, звуковой сигнализации и предохранителей в тракторах, автомобилях и сельскохозяйственной технике; подбирать электропривод для основных сельскохозяйственных машин и установок; проводить утилизацию и ликвидацию отходов электрического хозяйства; читать электрические схемы и чертежи электрических аппаратов напряжением до 1000 В и выше; формировать сетевые графики проведения технического обслуживания, ремонта и контроля технического состояния электрооборудования, средств автоматики, автоматизированных и роботизированных систем рассчитывать плановые показатели выполнения работ по монтажу, настройке и испытаниям электрооборудования, средств автоматизации и роботизации; инструктировать персонал по выполнению производственных заданий по монтажу, настройке и испытаниям электрооборудования, средств автоматизации и роботизации; контролировать выполнение на всех стадиях технологического процесса производственных заданий по монтажу, настройке и испытаниям электрооборудования, средств автоматизации и роботизации;
знать	правила технической эксплуатации электроустановок; правила охраны труда на рабочем месте; основные средства и способы механизации производственных процессов в растениеводстве и животноводстве; принцип действия и особенности работы электропривода в условиях сельскохозяйственного производства; назначение светотехнических и электротехнологических установок; назначение, устройство, принцип работы машин постоянного тока, трансформаторов, асинхронных машин и машин специального

	<p>назначения;</p> <p>методы расчета экономической эффективности технологических операций по монтажу, настройке и испытаниям электрооборудования, средств автоматизации и роботизации;</p> <p>сменные показатели выполнения технологических операций по монтажу, настройке и испытаниям электрооборудования, средств автоматизации и роботизации;</p> <p>требования к качеству выполнения технологических операций по монтажу, настройке и испытаниям электрооборудования, средств автоматизации и роботизации;</p> <p>методы планирования, контроля и оценки качества выполнения технологических операций по монтажу, настройке и испытаниям электрооборудования, средств автоматизации и роботизации;</p> <p>правила учета и отчетности при выполнении технологических операций по монтажу, настройке и испытаниям электрооборудования, средств автоматизации и роботизации;</p> <p>требования охраны труда, санитарной и пожарной безопасности при эксплуатации электрооборудования, средств автоматизации и роботизации.</p>
--	--

1.2. Количество часов, отводимое на освоение профессионального модуля

Всего часов:	452
на освоение МДК (с учетом самостоятельной работы)	336
на учебную практику	36
на производственную практику	72
Самостоятельная работа (в составе МДК)	22
Консультации	3
Промежуточная аттестация (в том числе экзамен по модулю)	32

2. СТРУКТУРА И СОДЕРЖАНИЕ ПРОФЕССИОНАЛЬНОГО МОДУЛЯ

2.1 Структура профессионального модуля ПМ.01 Монтаж, наладка и эксплуатация электрооборудования (в том числе электроосвещения), автоматизация и роботизация сельскохозяйственных предприятий

Коды профессиональных компетенций	Наименования разделов профессионального модуля	Суммарный объем нагрузки, час.	Объем профессионального модуля, час			Практика		Самостоятельная работа студента, часов
			Обучение по МДК			Учебная, часов	Производственная, часов	
			Всего, часов	в т.ч. лабораторных и практических занятий	в т.ч., курсовая работа (проект), часов			
1	2	3	4	5	6	7	8	9
ПК 1.1. ОК 01, ОК 02, ОК 09	Раздел 1. Монтаж, наладка и эксплуатация электрооборудования и осветительного оборудования	122	108	66	-	-	-	5
ПК 1.2. ОК 01, ОК 02, ОК 09	Раздел 2. Автоматизированные и роботизированные системы в АПК	100	81	43	20	-	-	10
ПК 1.3. ОК 01, ОК 02, ОК 09	Раздел 3. Организационное обеспечение деятельности по монтажу, наладки и эксплуатации объектов	70	60	30				1
ПК 1.2. ОК 01, ОК 02, ОК 09	Раздел 4. Монтаж, настройка и обслуживание сельскохозяйственных объектов на основе технологий из области интернета вещей	44	38	22				6
ПК 1.1., ПК 1.2. ОК 01, ОК 02, ОК 09	Учебная электромонтажная практика	36	-	-	-	36	-	-
ПК 1.1- ПК 1.3 ОК 01, ОК 02, ОК	Производственная электромонтажная практика	72	-	-	-	-	72	-

09								
	Промежуточная аттестация	24						
	Экзамен по модулю	8						
	Консультации	4						
	Всего:	452	287		20	36	72	48

2.2. Тематический план и содержание профессионального модуля (ПМ)

Наименование разделов и тем профессионального модуля (ПМ), междисциплинарных курсов (МДК)	Содержание учебного материала, лабораторные работы и практические занятия, самостоятельная учебная работа обучающихся, курсовая работа (проект)	Объем в часах
1	2	3
Раздел ПМ 1. Монтаж, наладка и эксплуатация электрооборудования и осветительного оборудования		122
МДК. 01.01. Монтаж, наладка и эксплуатация электрооборудования и осветительного оборудования		122
Тема 1.1 Общие вопросы монтажа электрооборудования	<p>Содержание учебного материала</p> <p>Система нормативных документов (ПУЭ, ПТЭЭП, ПТБ, СНиП, ведомственные инструкции по монтажу электрооборудования средств автоматизации производственных процессов сельскохозяйственного производства).</p> <p>Проектная документация. Управление электромонтажным производством. Основные этапы производства электромонтажных работ. Подготовка производства электромонтажных работ. Организация и производство электромонтажных работ.</p> <p>Классификация помещений по условиям окружающей среды, пожаро – и взрывоопасности, степени поражения электрическим током. Электроустановки и их классификация. Классификация электрооборудования и средств электрооборудования и средств автоматизации по степени защиты от воздействия окружающей среды.</p> <p>Требования к зданиям и сооружениям, принимаемым под монтаж оборудования, приемка помещений под монтаж.</p> <p>Практические и лабораторные занятия</p> <p>Лабораторная работа</p> <p>Практическая работа</p>	4
Тема 1.2. Электрические машины постоянного тока	<p>Содержание учебного материала</p> <p>Монтаж, наладка и эксплуатация электрических машин постоянного тока</p> <p>Практические и лабораторные занятия</p> <p>Лабораторная работа 1 двигатели постоянного тока с параллельным возбуждением.</p> <p>Практическая работа 1 Расчет и вычерчивание развернутых схем простых петлевых и волновых обмоток якоря</p>	2 4 4
Тема 1.3. Трансформаторы	<p>Содержание учебного материала</p> <p>Общие сведения о трансформаторах. Рабочий процесс трансформатора. Трех фазные</p>	4

	трансформаторы. Параллельная работа трансформатора. Работа трансформаторов при несимметричной нагрузке. Элементы конструкции трансформаторов. Специальные виды трансформаторов Монтаж трансформаторов, наладка и эксплуатация.	
	Практические и лабораторные занятия	
	Лабораторная работа 2 Изучение конструктивных особенностей трансформатора	4
	Практическая работа 2 Определение по паспортным данным коэффициента трансформации, токов в первичной и вторичной обмотках параметров схем замещения и КПД при заданной величине и характере нагрузки.	2
Тема 1.4. Асинхронные электрические машины переменного тока	Содержание учебного материала	
	Общие сведения. Серии и модификаций асинхронных двигателей. Пуск асинхронных двигателей. Регулирование частоты вращения. Однофазные асинхронные двигатели. Асинхронные генераторы. Фазорегуляторы и индукционные регуляторы. Монтаж, наладка и эксплуатация асинхронных электрических машин переменного тока	4
	Практические и лабораторные занятия	
	Лабораторная работа 4 Пуск и изменение направления вращения однофазных асинхронных двигателей, включение трехфазных двигателей.	4
Тема 1.5 Синхронные электрические машины переменного тока	Содержание учебного материала	
	Общие сведения. Основные характеристики синхронных генераторов. Параллельная работа синхронного генератора с сетью. Синхронные двигатели и компенсаторы. . Монтаж, наладка и эксплуатация синхронных электрических машин переменного тока	2
	Практические и лабораторные занятия	
	Лабораторная работа 5. Пуск синхронного двигателя и регулирование реактивной мощности	4
	Практическое занятие 3. Построение векторных диаграмм.	3
Тема 1.6. Электропривод рабочих машин и агрегатов сельскохозяйственного производства	Содержание учебного материала	
	Электропривод сельскохозяйственных машин. Использование электрической энергии в технологических процессах, основные направления интенсификации сельскохозяйственного производства. Механические и электрические характеристики электроприводов и электродвигателей. Регулирование координат электропривода. Регулирование частоты вращения электродвигателей постоянного тока. Регулируемые приводы с асинхронными электродвигателями. Исследование характеристик регулируемого электропривода. Виды переходных процессов. Тормозные режимы электродвигателей. Методы расчета и выбор электропривода.	4
	Практические и лабораторные занятия	

	Лабораторная работа 6. Нагрев и охлаждение. Факторы определяющие мощность электродвигателей.	4
	Практическое занятие 4. Расчет и построение механических характеристик трехфазного асинхронного электродвигателя	4
	Практическое занятие 5. Расчет мощности и выбор электродвигателей при продолжительном режиме работы с постоянной и переменной нагрузкой	4
	Практическое занятие 6. Определение потерь энергии в переходных режимах. Коэффициент мощности и способы повышения.	4
Самостоятельная работа	Изучение нормативных документов: правила устройства электроустановок (ПУЭ), Правила технической эксплуатации электроустановок потребителей (ПТЭЭП), правила техники безопасности (ПТБ)	3
Консультации	Консультация по пройденному материалу	1
Промежуточная аттестация за 2 курс в форме экзамена		8
Тема 1.7. Монтаж электрических проводок.	Содержание учебного материала	
	Разметочные, пробивные и крепежные работы, инструмент и средства работ. Установочные провода и кабельные изделия. Выбор типов проводов и кабелей. Соединение и оконцевание жил проводов и кабелей. Монтаж открытых проводок. Монтаж скрытых проводок.	4
	Практические и лабораторные занятия	
	Лабораторная работа 7. Выбор сечения проводников	2
	Лабораторная работа 8. Выбор сечений кабелей	2
Тема 1.8. Монтаж, наладка приборов освещения	Содержание учебного материала	
	Оптическая область спектра электромагнитных колебаний. Основные понятия и определения. Величины и единицы измерения. Источники излучения. Лампы накаливания. Принцип действия газоразрядных ламп низкого и высокого давления. Световые приборы. Монтаж, наладка приборов освещения. Точечный метод расчета освещения. Расчет освещения методом светящихся линий. Схемы и условные обозначения. Чтение схем. Особенности монтажа осветительных установок бытовых и вспомогательных помещений	4
	Практические и лабораторные занятия	
	Лабораторная работа 9. Включение в сеть и исследование работы схем с источником оптического излучения.	2
	Практическое занятие 7. Оценка энергетической эффективности различных типов источников света	2

	Практическое занятие 8. Определение количества осветительных приборов.	2
	Практическое занятие 9. Расчет освещения методом коэффициента использования светового потока	2
Тема 1.9 Монтаж силовых электропроводок	Содержание учебного материала	
	Номинальные данные электродвигателей. Предмонтажная подготовка электродвигателей. Монтаж силовой сети. Электрические проводки к электродвигателям, зануление и заземление.	2
	Практические и лабораторные занятия	
	Лабораторная работа 10. Расчет пусковых реакторов	2
Тема 1.10. Аппаратура управления электроприводом и ее монтаж	Содержание учебного материала	
	Аппаратура управления и защиты. Назначения и классификация электрических аппаратов. Аппаратура защиты и защитно-отключающие устройства. Классификация систем и схемы автоматического управления электроприводов. Автоматизированный электропривод. Технологические особенности работы электроприводов. Комплексные вводные распределительные устройства, щиты, пульты, станции управления: назначение, выполнение внутрищитовых проводок, предмонтажная подготовка, установки, подключение к сети, заземление и зануление. Меры безопасности при монтаже и пусконаладочных работах.	8
	Практические и лабораторные занятия	
	Лабораторная работа 11. Коммутационная аппаратура ручного управления.	2
	Лабораторная работа 12. Аппаратура и устройство автоматического управления.	2
	Лабораторная работа 13. Схемы подключений	2
	Практическое занятие 10. Расчет пускозащитной аппаратуры.	4
Практическое занятие 11. Бесконтактное управление электроприводом.	2	
Тема 1.11. Электротехнологии и электрический нагрев	Содержание учебного материала	
	Общие вопросы электротермии. Электрический нагрев. Электродуговой, индукционный и диэлектрический нагрев. Термоэлектрический, электронно-лучевой, лазерный и ионный нагрев. Предмонтажная подготовка электроустановок, опорные основания для них. Подключение к сети, заземление и зануление электродвигателей.	4
	Практические и лабораторные занятия	
	Лабораторная работа 10. Изучение устройства и исследование работы проточных электрических водонагревателей.	2
	Лабораторная работа 14. Выбор электрокалориферных установок.	2
	Практическое занятие 12. Расчет и выбор емкостных электроводонагревателей.	2

	Практическое занятие 13. Ультразвуковая обработка материала.	2
Самостоятельная работа	Изучение нормативных документов: ПЭТП, ПУЭ, ПТБ	2
Консультации	Консультация по пройденному материалу	1
Промежуточная аттестация в форме экзамена		8
Учебная практика раздела 1 УП 01.01		
Виды работ		
1. Вводный инструктаж. Общие сведения о монтаже внутренней проводки. Порядок маркировки жил проводов и кабелей. Безопасность труда.		
2. Монтаж внутренних электрических проводов.		
3. Подключение проводов и кабелей.		
4. Ввод кабелей в помещения.		
5. Монтаж электродвигателей.		
6. Порядок установки электродвигателя. Измерение сопротивления изоляции.		
7. Подключение сварочного трансформатора.		
8. Пайка, в том числе радиомонтажная		
9. Монтаж осветительных установок.		
10. Сборка и монтаж одноламповых систем включения светильников с лампами накаливания с одним выключателем, многоламповых систем с двумя выключателями, систем управления установками с двух мест; подключение розеток.		
11. Сборка и монтаж стартерных и бесстартерных систем включения светильников с газоразрядными лампами, систем включения светильников с групповым балластом.		
12. Монтаж щитов и панелей управления.		
13. Разметочные работы при установке панелей управления и щитов.		
Раздел ПМ 2 Автоматизированные и роботизированные системы в АПК		100
МДК 01.02 Автоматизированные и роботизированные системы в АПК		100
Тема 2.1. Основы автоматизации	Содержание учебного материала	
	Основные элементы автоматизации процессов. Ручное и автоматическое управление объектами автоматики. Классификация элементов автоматики. Характеристики элементов автоматики. Схемы и классификация автоматических систем. Датчики сопротивления и их виды. Датчики температуры, давления, расхода. Релейные элементы автоматики. Логические устройства автоматики. Исполнительные механизмы. Технические средства автоматики. Объекты автоматического управления. Устойчивость автоматических систем управления. Качество переходных процессов управления в автоматической системе. Автоматические регуляторы. Структура систем автоматического регулирования	6

	Практические и лабораторные занятия	
	Лабораторная работа 1-2. Определение основных параметров потенциометрического и термоэлектрического датчиков	4
	Практическое занятие 1. Автоматические регуляторы непрерывного и дискретного действия.	2
	Практическое занятие 2. Преобразователи систем автоматического контроля.	2
	Практическое занятие 3. Различные типы датчиков	2
	Практическое занятие 4. Системы автоматического регулирования	2
Тема 2.2 Автоматическое управление электроприводами	Содержание учебного материала	
	Аппаратура управления электроприводами. Классификация систем управления электроприводами. Функции, выполняемые автоматизированными системами управления электроприводами. Показатели качества управления. Бесконтактные системы управления. Принципы автоматического управления пуском и торможением электроприводов. Типовые структуры замкнутых АСУ ЭП. Статические характеристики АСУ ЭП. Программное управление электроприводами. Основные этапы и методы моделирования АСУ ЭП на ЭВМ.	4
	Практические и лабораторные занятия	
	Лабораторная работа 3-4 Монтаж, наладка, испытание схем управления в функции торможения противовключения.	4
	Лабораторная работа 5 Типовые схемы АСУ ЭП постоянного и переменного тока.	2
Тема 2.3. Роботизация производственных процессов	Содержание учебного материала	
	Производственные процессы, их роботизация. Промышленные роботы как одно из средств автоматизации производственных процессов. Состав роботизированных производств. Роботизированная технологическая линия. Роботизированный технологический комплекс, его состав, устройство управления, устройства оснащения.	4
	Практические и лабораторные занятия	
	Практическое занятие 5. Технологические процессы автоматизированной роботизированной механической обработки и сборки	2
Тема 2.4. Электронная техника	Содержание учебного материала	
	Электроника и этапы ее развития. Электронные лампы и физические процессы в них. Полупроводниковые приборы и физические процессы в них. Биполярные транзисторы – устройство и принцип работы. Влияние частоты и температуры на свойства биполярных транзисторов. Электронные усилители. Интегральные микросхемы и их разновидности. Фотозлектронные приборы. Фотозлементы с внешним фотоэффектом.	4

	Практические и лабораторные занятия	
	Лабораторная работа 6. Исследование типов контактов между полупроводниками: металл – полупроводник, полупроводники одного типа	2
	Практическое занятие 6. Полупроводниковый диод	2
	Практическое занятие 7. Электронные выпрямители	2
	Практическое занятие 8. Устройство и принцип работы фотодиода	2
	Практическое занятие 9. Устройство и принцип работы светодиода	2
	Практическое занятие 10. Характеристики аналоговых и цифровых (дискретных) сигналов	5
Тема 2.5. Основы автоматизации сельскохозяйственного производства	Содержание учебного материала	
	Автоматизация хранилищ сельскохозяйственной продукции. Автоматизация вентиляционных и отопительных установок. Автоматизация водоснабжения животноводческих ферм. Автоматизация процесса нагрева воды. Автоматизация кормления. Автоматизация дозирования корма и учета продукции. Автоматизация технологических процессов в птицеводстве. Развитие автоматизации технологических процессов в растениеводстве. Способы обогрева защищенного грунта. Автоматическое управление температурой воздуха и почвы. Автоматизация теплиц. САУ температурным режимом в блочных теплицах. САУ микроклиматом в ангарных теплицах. САУ влажностью воздуха и почвы. Автоматизация технологических процессов ремонта с/х техники. Определение устойчивости и качества работы АСУ.	6
	Практические и лабораторные занятия	
	Практическое занятие 11. Автоматическое управление траекторией движения мобильных агрегатов	2
	Практическое занятие 12. Минимизация логических функций; изображение на релейно-контактных элементах системы управления, на бесконтактных элементах релейно-контактных схем	2
	Практическое занятие 13. Анализ работы задающих и сравнивающих устройств автоматики	2
	Практическое занятие 14. Определение динамической характеристики системы автоматического управления	2
	Лабораторное занятие 7. Автоматизация режимов при хранении картофеля и овощей	2
	Лабораторное занятие 8. Системы автоматического контроля и защиты	2
Самостоятельная работа Раздела 2 за 2 курс	Подготовка курсового проекта, оформление, подготовка к защите проекта	10
Консультации	Консультация по пройденному материалу	1

Промежуточная аттестация в форме экзамена		8
Курсовой проект		20
Примерное содержание работы		
1. Введение. Исходные данные		
2. Технологическая характеристика объекта автоматизации.		
3. Выбор технических средств автоматизации.		
4. Функционально-технологическая схема автоматизации.		
5. Принципиальная электрическая схема.		
6. Разработка нестандартных элементов и технических средств (щитов, пультов, станций управления)		
7. Основные показатели надежности автоматических систем.		
8. Заключение.		
Примерная тематика курсовых проектов:		
1. Автоматизация технологических процессов		
2. Роботизация процесса производства		
3. Автоматизация работы установки		
4. Комплексная механизация и автоматизация процесса		
5. Устройство контроля веса на основе тензорезистивного датчика		
6. Автоматизированная система регулирования парового котла		
7. Автоматизированная система регулирования обогрева помещения		
8. Автоматизация процесса перемещения грузов		
9. Автоматизация процесса кондиционирования воздуха		
10. Роботизация технологической линии		
Раздел ПМ 3. Организационное обеспечение деятельности по монтажу, наладки и эксплуатации объектов		70
МДК 01.03 Организационное обеспечение деятельности по монтажу, наладке и эксплуатации объектов		70
Тема 3.1. Производственная и организационная структура предприятия	Содержание учебного материала	
	Принципы организации производства. Техническая подготовка производства. Организация производственной инфраструктуры. Организационная структура управления предприятием Понятие производственного процесса. Типы, формы и методы организации производственного процесса.	4
	Практические и лабораторные занятия	
	Практическое занятие 1. Расчет производственного цикла.	2
	Практическое занятие 2. Построение сетевого графика.	2
Тема 3.2. Организация труда на предприятии	Содержание учебного материала	
	Организация труда на предприятии: разделение труда, кооперация труда, организация и обслуживание рабочих мест. Формы организации производства. Техническое нормирование	4

	труда: значение и содержание. Классификация затрат рабочего времени. Виды норм. Методы установления норм времени. Фотография рабочего дня. Хронометраж. Производительность труда. Проектирование производственных норм.	
	Практические и лабораторные занятия	
	Практическое занятие 3. Расчет производительности труда.	2
Тема 3.3. Контроль качества выполнения электромонтажных работ	Содержание учебного материала	
	Качество продукции и ее показатели. Карта технического уровня и качества продукции (работ, услуг). Управление качеством продукции (работ, услуг). Организация контроля качества продукции на предприятии. Конкурентоспособность продукции. Проведение корректирующих действий. Системы стандартизации: национальная, региональная и международная. Система органов и служб стандартизации в РФ. Категории и виды стандартов, действующих в РФ. Сертификация. Законодательная база сертификации в РФ. Порядок проведения сертификации	4
	Практические и лабораторные занятия	
	Практическое занятие 4. Расчет показателей качества продукции	2
	Практическое занятие 5. Порядок проведения сертификации	2
	Практическое занятие 6. Контроль и оценивание деятельности членов бригады и подразделения в целом	2
	Практическое занятие 7. Контроль за технологической последовательностью электромонтажных работ и соблюдением требований правил устройства электроустановок и других нормативных документов	2
Тема 3.4. Организационные основы производства	Содержание учебного материала	
	Организация: понятие и основные признаки. Предприятие как хозяйствующий субъект рыночной экономики. Виды предприятий по масштабам деятельности: малые, средние, крупные. Формы предприятий. Классификация организаций по отраслевому признаку, экономическому назначению, уровню специализации, размерам. Организационно-правовые формы хозяйствования: хозяйственные товарищества, хозяйственные общества, производственные кооперативы, государственные и муниципальные унитарные предприятия. Основные характеристики и принципы функционирования. Типы производства. Понятие маркетинга, его роль в деятельности организации. Реклама, ее виды. Жизненный цикл товара. Сегментация рынка. Основы логистики предприятия. Маркетинговая деятельность организации.	6
	Практические и лабораторные занятия	
	Практическое занятие 8. Изучение основных характеристик организационно-правовых	2

	форм предприятия	
Тема 3.5. Ресурсы предприятия	Содержание учебного материала	
	Ресурсы как основа производственной деятельности предприятия. Понятие основных средств. Состав и структура основных средств. Физический и моральный износ. Амортизация. Оценка и учет основных средств. Показатели эффективности использования основных средств. Производственная программа и производственная мощность организации. Оборотные средства: состав, структура, формирование. Определение потребности в оборотных средствах. Нормирование оборотных средств. Показатели использования оборотных средств предприятия. Категории персонала. Тарифная система. Формы и системы оплаты труда. Себестоимость, ее виды. Цена, прибыль, рентабельность-основные показатели деятельности предприятия. Финансовые ресурсы	8
	Практические и лабораторные занятия	
	Практическое занятие 9. Расчёт показателей использования основных средств	2
	Практическое занятие 10. Расчет показателей оборачиваемости оборотных средств	2
	Практическое занятие 11. Расчет повременной и сдельной форм оплаты труда	2
	Практическое занятие 12. Определение себестоимости единицы продукции	2
Практическое занятие 14. Расчет показателей прибыли и рентабельности	2	
Управление безопасностью труда	Содержание учебного материала	
	Правовые, нормативные и организационные основы безопасности труда. Экономические механизмы управления безопасностью труда. Система управления охраной труда. Понятие и функции менеджмента. Система менеджмента производственной безопасности и здоровья работников.	4
	Практические и лабораторные занятия	
	Практическое занятие 15. Организация рабочего места в соответствии с правилами техники безопасности.	2
Консультация	Самостоятельная работа	1
	Подготовить сообщение: Государственное регулирование безопасности труда	
Консультация	Консультация по пройденному материалу	1
Промежуточная аттестация в форме экзамена		8
Раздел 4. Монтаж, настройка и обслуживание сельскохозяйственных объектов на основе технологий из области интернета вещей		44
МДК.01.04.дц Монтаж, настройка и обслуживание сельскохозяйственных объектов на основе технологий из области интернета вещей		44

Тема 4.1. Интернет вещей в сельском хозяйстве	Содержание учебного материала	
	Общие понятия. Внедрение цифровизации и интернета вещей в сельское хозяйство. Госрегулирование и программа цифровизации сельского хозяйства. ГИС в АПК. Сервисы для цифровизации в АПК. Умное сельское хозяйство. Использование искусственного интеллекта.	4
	Практические и лабораторные занятия	
	Практическое занятие 1. Виртуальный сервис Практическое занятие 2. Массивы данных	
Тема 4.2. Элементы IoT в сельском хозяйстве	Содержание учебного материала	
	IoT-система для мониторинга состояния здоровья поголовья скота, чипирование сельскохозяйственных животных. Передача данных IoT-устройств в АПК	4
	Практические и лабораторные занятия	
	Практическое занятие 3. Разработка системы взвешивания сельскохозяйственных животных Практическое занятие 4. Монтаж систем контроля за рогатым скотом	
	Практическое занятие 5. Глотаемые датчики для IoT-контроля за крупным рогатым скотом	
Тема 4.3. Элементы IoTAg в сельском хозяйстве	Содержание учебного материала	
	Система бережного распыления и точного определения сорняков. Система управления посевами. Системы оптимального полива. Почвенно-климатические станции	4
	Практические и лабораторные занятия Практическое занятие 6. Монтаж почвенно-климатических станций	
Тема 4.4. БПЛА и автопилот в сельском хозяйстве	Содержание учебного материала	
	Инвентаризация сельхозугодий, создание электронных карт полей и кадастр Мониторинг техники, состояния посевов и полей под парами, расчет NDVI и др. индексов Сопровождение и контроль агротехнических мероприятий. Дроны в сельском хозяйстве. Беспилотная сельскохозяйственная техника. Автопилоты. Сеть виртуального оператора АО «ГЛОНАСС»	4
	Практические и лабораторные занятия	
	Практическое занятие 7. Применение агродроида	2
	Практическое занятие 8. Оснащение беспилотной сельскохозяйственной техники.	2
	Практическое занятие 9. Комбайны с искусственным интеллектом Практическое занятие 10. Управление дроном. Практическое занятие 11. Применение БПЛА в сельском хозяйстве.	2 2 2

Самостоятельная работа	Подготовка сообщения по теме «Умное сельское хозяйство»	6
Консультация		-
Промежуточная аттестация в форме зачета		
Производственная практика Виды работ и содержание работ		72
1. Вводное занятие. Общий вводный инструктаж. Оснащение рабочего места. Техника безопасности. Организационная часть 2. Оконцевание проводов и кабелей. Монтаж внутренних электрических проводок и кабелей. 3. Монтаж тросовых и струнных электропроводок. 4. Монтаж наружных электропроводок на скобах, клицах, роликах. 5. Монтаж системы заземления. 6. Монтаж грозозащиты и молниеотводов. 7. Монтаж электродвигателей и электропривода в условиях сельскохозяйственного производства. 8. Эксплуатация и подбор электропривода для основных сельскохозяйственных машин и установок. 9. Монтаж и наладка шкафов управления и вторичных цепей. 10. Монтаж наладка и эксплуатация электротехнических установок вентиляции. 11. Монтаж наладка станций управления сельскохозяйственной техники. 12. Монтаж и наладка оборудования внутреннего освещения. 13. Монтаж и наладка оборудования наружного освещения. 14. Монтаж и наладка оборудования электроотопления. 15. Монтаж и наладка дифференцированной защиты линий. 16. Монтаж и наладка газовой защиты ТП 17. Монтаж и наладка защиты ТП от перегрузок 18. Разработка мероприятий по приемке и складированию материалов, конструкций, по рациональному использованию строительных машин и энергетических установок, транспортных средств. 19. Организация подготовки электромонтажных работ; 20. Составление графиков проведения электромонтажных, эксплуатационных, ремонтных и пуско-наладочных работ 21. Подведение итогов практики, оформление документации.		
Всего		452

3. УСЛОВИЯ РЕАЛИЗАЦИИ ПРОФЕССИОНАЛЬНОГО МОДУЛЯ

3.1 Требования к минимальному материально-техническому обеспечению

Реализация профессионального модуля предполагает наличие:

- учебных кабинетов;
- электромонтажной мастерской;
- лаборатории Наладки электрооборудования, Монтажа, эксплуатации и ремонта электрооборудования

Оборудование учебного кабинета и рабочих мест кабинета:

- Комплект учебно-методической документации;
- Наглядные пособия, раздаточный материал, литература;
- Посадочные места по количеству студентов;
- Рабочее место преподавателей;
- Макеты, модели ;
- Технические средства обучения;

Технические средства обучения: мультимедийный проектор, оверход-проектор, проекционный экран, компьютеры.

Оборудование мастерской и рабочих мест мастерской:

Электромонтажная мастерская:

Электродвигатели, магнитные пускатели, кнопки управления, концевые выключатели, кабель каналы, светильники, проводники, щиты, розетки, автоматические выключатели, УЗО, реле тепловое, реле времени, логические реле, контакторы, полупроводниковые приборы, шкафы, стенды и наборы для электромонтажа: диэлектрический коврик, ящик для материалов и инструментов, стуло поворотное, стремянка, инструментальная тележка, пояс для инструмента, пассатижи, кусачки боковые, устройство для снятия изоляции, нож для резки и зачистки кабеля, набор отверток, мультиметр, уровень, молоток, набор бит, набор сверл, струбицы, набор напильников, рулетка, круглогубцы, торцевой ключ и сменные головки, фонарик налобный, угломер, шуруповерт, клещи обжимные, болторез, кисть, пружина для изгиба жестких труб, фен технический, угольник, пылесос аккумуляторный, маркировочное устройство P-touch, прибор многофункциональный для проведения измерений, прибор для измерения сопротивления, Стенды «Программирование логического реле», стенд «Поиск неисправностей в щите управления электрооборудованием»

Оборудование лаборатории и рабочих мест лаборатории:

Лаборатория Монтажа, эксплуатации и ремонта электрооборудования: рабочие места, стенды, образцы электродвигателей, электрооборудования, светотехники, средств автоматики, методические пособия по монтажу, эксплуатации и ремонту электрооборудования, наборы инструментов, приспособлений, демонстрационные стенды по технике безопасности, комплект плакатов,

Лаборатория Наладки электрооборудования: оснащенные рабочие места учащихся, стенды, образцы электродвигателей, электрооборудования, светотехники, средств автоматики; техническая документация на электрооборудование; макеты; паяльники; измерительная техника. методические пособия по наладке электрооборудования, наборы инструментов, приспособлений, демонстрационные стенды по технике безопасности, комплект плакатов.

Реализация профессионального модуля предполагает обязательную учебную и производственную практику.

Оборудование и технологическое оснащение рабочих мест:

Учебная практика проходит в электромонтажной мастерской

Производственная практика реализуется на базе профильных предприятий и предполагает наличие электрооборудования, средств автоматики, проводников, кабельной продукции, монтажных стендов, щитов управления, инструментов для монтажа, измерительной техники, СИЗ, нормативных документов, электрических схем.

3.2 Информационное обеспечение обучения

Перечень рекомендуемых учебных изданий, дополнительной литературы, Интернет-ресурсов

Основные источники:

1. Воробьев В.А. Монтаж, наладка и эксплуатация электрооборудования сельскохозяйственных организаций: учебное пособие для СПО / В.А. Воробьев. -2-е изд. - М.: Юрайт, 2018. -275 с.
2. Воробьев В. А. Эксплуатация и ремонт электрооборудования и средств автоматизации : учебник для студентов средних специальных учебных заведений / В. А. Воробьев. - М.: Юрайт, 2018. - 365 с.
3. Воробьев В.А. Электрификация и автоматизация сельскохозяйственного производства : учебник для СПО / В.А. Воробьев. - Москва: Юрайт, 2018. - 278 с.
4. Кацман М.М. Электрические машины. Справочник : учебное пособие / М.М. Кацман. — Москва : КноРус, 2021. — 479 с. — Текст : электронный
5. Селевцов Л.И. Автоматизация технологических процессов: учебник / Л.И. Селевцов. - 5-е изд. - Москва: Академия, 2019.- 352 с. Приказ Минтруда России от 15.12.2020 № 903Н Правила по ОТ при эксплуатации электроустановок
6. Лебедева Е.М. Экономика отрасли: Москва: Академия, 2018. - 176 с.
7. Попов. Ю.П. Охрана труда — Москва : КноРус, 2021. — 226 с. URL: <https://book.ru/book/940428> Текст : электронный.
8. Шишмарев В.Ю. Метрология, стандартизация и сертификация. (СПО) - Москва : КноРус, 2019.- 304 с
9. Бодрухина С.С. Применение и испытание средств защиты, используемых в электроустановках в вопросах и ответах. [Электронный ресурс]: учебное наглядное пособие / С.С. Бодрухина. — Москва : КноРус, 2018. — 80 с.
10. Гохберг Г.С. Информационные технологии. Учебное пособие / Г.С. Гохберг. - 2-е изд., стер. - М. : Академия, 2018. - 240с.
11. . Филимонова Е.В. Информационные технологии в профессиональной деятельности. [Электронный ресурс] . Учебник для СПО / Филимонова Е.В. - Москва: КноРус, 2019. - 488 с.

Дополнительные источники:

1. Дайнеко В. А. Электрооборудование сельскохозяйственных предприятий : учебное пособие / В. А. Дайнеко, А. И. Ковалинский. - Минск : Новое знание, 2008. - 320 с.
2. Воробьев В. А. Эксплуатация и ремонт электрооборудования и средств автоматизации : учебник для студ. СПО спец. "Электрификация и автоматизация сельского хозяйства" / В. А. Воробьев; ред. Г. А. Гусева. - М. : КолосС, 2004. - 334 с.
3. Москаленко В. В. Справочник электромонтера : справ. для учреждений нач. проф. образования / В.В. Москаленко. - М. : ПрофОбрИздат, 2011. - 287 с.
4. Кацман М. М. Электрические машины : учеб. пособие для сред. проф. образования / М. М. Кацман. - 3-е изд., испр. - М. : Высш.шк. : Академия, 2011. - 463 с.
5. Е.В.Михеева. Практикум по информационным технологиям в профессиональной деятельности. — М.: Изд. центр «Академия», 2016 г.- 255с
6. З. Н. Угринович. Информатика и информационные технологии — М., БИНОМ, 2016г.

4. КОНТРОЛЬ И ОЦЕНКА РЕЗУЛЬТАТОВ ОСВОЕНИЯ ПРОФЕССИОНАЛЬНОГО МОДУЛЯ (ВИДА ПРОФЕССИОНАЛЬНОЙ ДЕЯТЕЛЬНОСТИ)

Код и наименование профессиональных и общих компетенций, формируемых в рамках модуля	Критерии оценки	Методы оценки
Раздел модуля 1. Технологии проектирования и дизайн информационных систем		
ПК 1.1. Осуществляет монтаж, наладку и эксплуатацию электрооборудования.	Выполнение работ по монтажу, наладке и эксплуатации электрооборудования в соответствии с установленными регламентами с соблюдением правил безопасности труда, санитарными нормами	Экзамен Зачет Экспертное наблюдение за выполнением различных видов работ во время учебной практики
ПК 1.2. Обеспечивать работу автоматизированных и роботизированных систем на сельскохозяйственном объекте.	Выполнение работ по обеспечению деятельности автоматизированных и роботизированных систем на сельскохозяйственном объекте в соответствии с установленными регламентами с соблюдением правил безопасности труда, санитарными нормами	Оценка результатов практической работы Экспертное наблюдение за ходом выполнения практических работ, лабораторных работ
ПК 1.3. Осуществлять организационное обеспечение процессов монтажа, наладки и эксплуатации электрооборудования, автоматизации и роботизации технологических процессов на сельскохозяйственном объекте.	Выполнение работ по осуществлению организационного обеспечения процессов монтажа, наладки и эксплуатации электрооборудования, автоматизации и роботизации технологических процессов на сельскохозяйственном объекте в соответствии с установленными регламентами с соблюдением правил безопасности труда, санитарными нормами	Защита лабораторных работ
ОК.1 Выбирать способы решения задач профессиональной деятельности применительно к различным контекстам.	Выбор и применение методов и способов решения профессиональных задач в области подготовки машин, механизмов, электроустановок, приспособлений к работе, оценка эффективности и качества выполнения.	Экспертное наблюдение за ходом выполнения практической работы
ОК 02. Использовать современные средства поиска, анализа и интерпретации информации и информационные технологии для выполнения задач	Эффективный поиск необходимой информации, использование различных источников, включая электронные	

профессиональной деятельности		
ОК 09. Пользоваться профессиональной документацией на государственном и иностранном языках.	Организация самостоятельных занятий при изучении профессионального модуля, профессиональная грамотность, владение профессиональной терминологией	

1. ПАСПОРТ ПРОГРАММЫ УЧЕБНОЙ ПРАКТИКИ

УП.01.01. Учебная электромонтажная практика

1.1. Область применения рабочей программы учебной практики

Рабочая программа учебной практики является составной частью ППССЗ, в соответствии с ФГОС по специальности СПО

35.02.08 Электротехнические системы в агропромышленном комплексе (АПК)

код наименования специальности

и направлена на приобретение обучающимися первоначального практического опыта для последующего освоения ими общих и профессиональных компетенций в рамках профессионального модуля ПМ.01 Монтаж, наладка и эксплуатация электрооборудования (в том числе электроосвещения), автоматизация и роботизация сельскохозяйственных предприятий

1.2. Цели и задачи учебной практики, требования к результатам освоения практики, формам отчетности

С целью овладения указанным видом профессиональной деятельности в ходе освоения программы учебной практики студент должен:

иметь первоначальный практический опыт:

- монтажа, наладки и эксплуатации электрооборудования

уметь:

- осуществлять монтаж внутренней электропроводки и осветительных установок;
- проводить установку, монтаж и подключение электродвигателей и другого электрооборудования;
- проводить маркировку проводов и кабелей;
- проводить монтаж панелей управления и щитов;
- проводить работы, соблюдая ТБ при электромонтажных работах

Результаты освоения учебной практики

Результатом освоения учебной практики является приобретение студентом первоначального практического опыта в части освоения основного вида профессиональной деятельности, в том числе профессиональных (ПК) и общих (ОК) компетенций:

Код	Наименование результата
ПК 1.1	Осуществляет монтаж, наладку и эксплуатацию электрооборудования
ОК 1.	Выбирать способы решения задач профессиональной деятельности применительно к различным контекстам.
ОК 2.	Использовать современные средства поиска, анализа и интерпретации информации и информационные технологии для выполнения задач профессиональной деятельности.
ОК 9	Пользоваться профессиональной документацией на государственном и иностранном языках.

По результатам прохождения практики обучающиеся сдают **Отчет**.

Отчет содержит следующие документы:

1. Дневник учебной практики
2. Отчет по учебной практике
3. Аттестационный лист (характеристика первоначального опыта обучающегося во

время прохождения учебной практики)

4. Приложения (графические, аудио-, фото-, видео материалы, наглядные образцы изделий и другое, подтверждающие первоначальный практический опыт, полученный на практике)

Промежуточная аттестация проводится в форме дифференцированного зачёта

1.3. Количество часов на освоение программы учебной практики

Рабочая программа рассчитана на прохождение студентами практики в объеме 36 часов.

2. СТРУКТУРА И СОДЕРЖАНИЕ УЧЕБНОЙ ПРАКТИКИ

Наименование тем (из РП ПМ)	Виды работ	Содержание работ	Объем часов	Коды формируемых компетенций
1	2	3	4	5
Учебная практика раздела 1	Вводный инструктаж. Общие сведения о монтаже внутренней проводки. Порядок маркировки жил проводов и кабелей. Безопасность труда. Монтаж внутренних электрических проводок.	Инструктаж по технике безопасности на рабочем месте (знакомство с соответствующими требованиями охраны труда и пожарной безопасности). Знакомство с инструментами и приспособлениями, применяемыми при выполнении работ: разделка одножильных, многожильных проводов и кабелей. Проведение монтажа проводки на стенде с учетом заведения в щит управления. Маркировка проводников.	6	ОК 1,2,9 ПК 1.1
	Монтаж щитов и панелей управления. Разметочные работы при установке панелей управления и щитов.	Разметочные работы для установки панелей и щита управления, с использованием уровня. Монтаж по разметке с учетом функциональных особенностей и назначения щита управления. Заземление.	6	ОК 1,2,9 ПК 1.1
	Подключение проводов и кабелей. Ввод кабелей в помещения.	Разметка трассы электропроводки, установка скоб, выбор проводов, прокладка проводов, монтаж ввода. Разделка кабеля, ввод в щит управления и подключение к автоматическому выключателю. Разводка проводов в щите управления	6	ОК 1,2,9 ПК 1.1
	Монтаж электродвигателей. Порядок установки электродвигателя. Измерение сопротивления изоляции.	Монтаж трехфазного асинхронного двигателя с соблюдением порядка установки. Проведение измерения сопротивления изоляции с занесением полученных значений в установленную (для практики) форму.	6	ОК 1,2,9 ПК 1.1
	Подключение сварочного трансформатора. Пайка, в том числе радиомонтажная	Научиться подключать сварочный трансформатор, заземлять. Подготовка токопроводящих элементов для оконцеваний, соединений и ответвлений. Работа с паяльником. Выполнение контактных соединений и пайки проводов. Радиомонтажная пайка на плате.	6	ОК 1,2,9 ПК 1.1
	Монтаж осветительных	Сборка и монтаж одноламповых систем включения	6	ОК 1,2,9

	установок. Сборка и монтаж систем включения освещения	светильников с лампами накаливания с одним выключателем, многоламповых систем с двумя выключателями, систем управления установками с двух мест; подключение розеток. Сборка и монтаж стартерных и бесстартерных систем включения светильников с газоразрядными лампами, систем включения светильников с групповым балластом.		ПК 1.1
Промежуточная аттестация		дифференцированный зачёт		
			Всего	36

3 УСЛОВИЯ РЕАЛИЗАЦИИ ПРОГРАММЫ ПРАКТИКИ

3.1 Организация практики

Для проведения учебной практики УП.01.01. Учебная электромонтажная практика в колледже разработана следующая документация:

- положение о практике;
- рабочая программа учебной практики;
- КРП и КОС по учебной практике.

3.2 Требования к минимальному материально-техническому обеспечению

Реализация рабочей программы практики предполагает наличие

Электромонтажной мастерской

(указать кабинеты, мастерские, лаборатории).

Оснащение:

1.Оборудование:

электродвигатели, магнитные пускатели, кнопки управления, концевые выключатели, кабель каналы, светильники, проводники, щиты, розетки, автоматические выключатели, УЗО, реле, полупроводниковые приборы, шкафы, стенды, прибор для измерения сопротивления

2. Инструменты и приспособления:

наборы для электромонтажа: диэлектрический коврик, ящик для материалов и инструментов, стуло поворотное, стремянка, инструментальная тележка, пояс для инструмента, пассатижи, кусачки боковые, устройство для снятия изоляции, нож для резки и зачистки кабеля, набор отверток, мультиметр, уровень, молоток, набор бит, набор сверл, струбцины, набор напильников, рулетка, круглогубцы, торцевой ключ и сменные головки, фонарик налобный, угломер, шуруповерт, клещи обжимные, болторез, кисть, пружина для изгиба жестких труб, фен технический, угольник, пылесос аккумуляторный, маркировочное устройство P-touch, прибор многофункциональный для проведения измерений, ,

3. Средства обучения:

Справочная литература

3.3 Информационное обеспечение обучения

Перечень рекомендуемых учебных изданий, Интернет-ресурсов, дополнительной литературы

Основные источники:

1. Воробьев В.А. Монтаж, наладка и эксплуатация электрооборудования сельскохозяйственных организаций: учебное пособие для СПО / В.А. Воробьев. -2-е изд. - М.: Юрайт, 2018. -275 с.
2. Воробьев В. А. Эксплуатация и ремонт электрооборудования и средств автоматизации : учебник для студентов средних специальных учебных заведений / В. А. Воробьев. - М.: Юрайт, 2018. - 365 с.
3. Кацман М.М. Электрические машины. Справочник : учебное пособие / М.М. Кацман. — Москва : КноРус, 2021. — 479 с. — Текст : электронный
4. Бодрухина С.С. Применение и испытание средств защиты, используемых в электроустановках в вопросах и ответах. [Электронный ресурс]: учебное наглядное пособие / С.С. Бодрухина. — Москва : КноРус, 2018. — 80 с.

Дополнительные источники:

Москаленко В. В. Справочник электромонтера : справ. для учреждений нач. проф. образования / В.В. Москаленко. - М. : ПрофОбрИздат, 2011. - 287 с.

4. КОНТРОЛЬ И ОЦЕНКА РЕЗУЛЬТАТОВ ОСВОЕНИЯ УЧЕБНОЙ ПРАКТИКИ

Целью оценки по учебной практике является оценка уровня сформированности общих и профессиональных компетенций, приобретения первоначального практического опыта. Оценка по учебной практике выставляется на основании данных Аттестационного листа (характеристики первоначального опыта обучающегося во время прохождения учебной практики) с указанием видов работ, выполненных обучающимся во время практики, их объема, качества выполнения в соответствии с требованиями к прохождению практики.

4.1 Контроль и оценка результатов освоения учебной практики осуществляется руководителем практики в процессе наблюдения за практической (учебной) деятельностью обучающихся (текущий контроль), а также сдачи обучающимися зачета/ дифференцированного зачета по учебной практике (промежуточная аттестация).

Для оценки результатов приобретенного первоначального практического опыта и уровня сформированности профессиональных компетенций используются следующие формы и методы контроля:

- собеседование с обучающимися в процессе прохождения практики;
- наблюдение за выполнением обучающимися работ;
- мониторинг выполнения обучающимися плана учебной практики;
- защита индивидуальных и групповых заданий проектного характера и т. п.;
- практические задания по работе с информацией, документами, литературой;
- защита отчетов по практике;
- дифференцированный зачет.

4.2 Результаты и оценка сформированности профессиональных компетенций

Результаты (сформированные профессиональные компетенции)	Показатели оценки результата
ПК 1.3. Осуществляет монтаж, наладку и эксплуатацию электрооборудования	-выполнение работ по монтажу, наладке и эксплуатации электрооборудования в соответствии с установленными регламентами с соблюдением правил безопасности труда, санитарными нормами

Результаты и оценка сформированности общих компетенций

Результат (сформированные общие компетенции)	Показатели оценки результата
ОК 1. Выбирать способы решения задач профессиональной деятельности применительно к различным контекстам.	1.1. - выбор и применение методов и способов решения профессиональных задач в области подготовки машин, механизмов, электроустановок, приспособлений к работе, оценка эффективности и качества выполнения.
ОК 2. Использовать современные средства поиска, анализа и интерпретации информации и информационные технологии для выполнения задач профессиональной деятельности.	- эффективный поиск необходимой информации, использование различных источников, включая электронные.
ОК 9. Пользоваться профессиональной документацией на государственном и иностранном языках.	- организация самостоятельной работы при изучении информации для выполнения монтажных, наладочных работ и эксплуатации электрооборудования - профессиональная грамотность, владение профессиональной терминологией

1. ПАСПОРТ ПРОГРАММЫ ПРОИЗВОДСТВЕННОЙ ПРАКТИКИ (ПО ПРОФИЛЮ СПЕЦИАЛЬНОСТИ)

ПП.01.01 Производственная электромонтажная практика

1.1. Область применения рабочей программы производственной практики (по профилю специальности)

Рабочая программа производственной практики (по профилю специальности) является составной частью ППССЗ, в соответствии с ФГОС по специальности СПО 35.02.08 Электротехнические системы в агропромышленном комплексе (АПК)

код наименование специальности

и направлена на формирование у студентов соответствующих общих и профессиональных компетенций и приобретение практического опыта в части освоения основного вида профессиональной деятельности (ВПД):

- монтаж, наладка и эксплуатация электрооборудования (в т.ч. электроосвещения), автоматизация и роботизация сельскохозяйственных предприятий

1.2. Цели и задачи производственной практики (по профилю специальности), требования к результатам освоения практики, формам отчетности

С целью овладения указанным видом профессиональной деятельности в ходе освоения программы производственной практики (по профилю специальности) студент должен:

иметь практический опыт:

- осуществления монтажа, наладки и эксплуатации электрооборудования, систем освещения и автоматизированных систем

уметь:

- проводить монтаж и наладку электрооборудования, электропроводок, систем освещения, шкафов управления;
- проводить монтаж заземления, грозозащиты и систем защиты от нештатных ситуаций;
- обслуживать и осуществлять ремонт различных станций управления оборудованием сельскохозяйственного назначения;
- осуществлять организационные мероприятия при проведении электромонтажных работ и эксплуатации оборудования.

Результаты освоения производственной практики (по профилю специальности)

Результатом освоения производственной практики (по профилю специальности) является приобретение студентом практического опыта в части освоения основного вида профессиональной деятельности, в том числе профессиональных (ПК) и общих (ОК) компетенций:

Код	Наименование результата
ПК 1.1.	Осуществляет монтаж, наладку и эксплуатацию электрооборудования
ПК 1.2	Обеспечивать работу автоматизированных и роботизированных систем на сельскохозяйственном объекте
ПК 1.3.	Осуществлять организационное обеспечение процессов монтажа, наладки и эксплуатации электрооборудования, автоматизации и роботизации технологических процессов на сельскохозяйственном объекте
ОК 1.	Выбирать способы решения задач профессиональной деятельности применительно к различным контекстам.
ОК 2.	Использовать современные средства поиска, анализа и интерпретации

	информации и информационные технологии для выполнения задач профессиональной деятельности.
ОК 9.	Пользоваться профессиональной документацией на государственном и иностранном языках.

По результатам прохождения практики обучающиеся сдают **Отчет**. В **Отчёте** отражается конкретная работа студента в организациях, деятельность которых соответствует профилю специальности. **Отчет** содержит следующие документы:

5. Договор с организацией
6. Дневник производственной практики
7. Отчет по производственной практике
8. Итоги выполнения задания от колледжа
9. Аттестационный лист (характеристика профессиональной деятельности обучающегося во время прохождения производственной практики (по профилю специальности).
10. Характеристика профессиональной деятельности студента во время производственной практики (по профилю специальности)
11. Приложения (графические, аудио-, фото-, видеоматериалы, наглядные образцы изделий, подтверждающие практический опыт, полученный на практике)

Промежуточная аттестация проводится в форме дифференцированного зачёта

1.3 Количество часов на освоение программы производственной практики (по профилю специальности)

Рабочая программа рассчитана на прохождение студентами практики в объеме 72 часа.

2. СТРУКТУРА И СОДЕРЖАНИЕ ПРОИЗВОДСТВЕННОЙ ПРАКТИКИ (ПО ПРОФИЛЮ СПЕЦИАЛЬНОСТИ)

2.1. Формируемые компетенции и виды работ

Наименование профессиональных компетенций	Виды работ
ПК 1.1. Осуществляет монтаж, наладку и эксплуатацию электрооборудования	– проведение монтажа, наладки и эксплуатации электрооборудования, электропроводок, систем освещения, систем защиты и автоматики
ПК 1.2. Обеспечивать работу автоматизированных и роботизированных систем на сельскохозяйственном объекте	– осуществление обслуживания и ремонта автоматизированных систем управления различным электрооборудованием, в том числе сельскохозяйственного назначения
ПК 1.3. Осуществлять организационное обеспечение процессов монтажа, наладки и эксплуатации электрооборудования, автоматизации и роботизации технологических процессов на сельскохозяйственном объекте	– осуществление мероприятий по приемке и складированию материалов, конструкций, по рациональному использованию строительных машин и энергетических установок, транспортных средств, подготовке электромонтажных работ – составление графиков проведения электромонтажных, эксплуатационных, ремонтных и пуско-наладочных работ

2.2. Структура и содержание работ производственной практики (по профилю специальности)

Наименование тем (из РП ПМ)	Виды работ	Содержание работ	Объем часов	Коды формируемых компетенций
1	2	3	4	5
Темы МДК. 01.01, МДК.01.02	Вводное занятие.	Общий вводный инструктаж. Оснащение рабочего места. Техника безопасности. Организационная часть	6	ОК 1,2,9 ПК 1.1 ПК.1.2 ПК.1.3
	Монтаж электропроводок и кабелей	Оконцевание проводов и кабелей. Монтаж внутренних электрических проводок и кабелей. Монтаж тросовых и струнных электропроводок. Монтаж наружных электропроводок на скобах, клицах, роликах.	6	ОК 1,2,9 ПК 1.1 ПК.1.2 ПК.1.3
	Монтаж систем защиты	Монтаж системы заземления. Монтаж грозозащиты и молниеотводов.	6	ОК 1,2,9 ПК 1.1 ПК.1.2 ПК.1.3
	Монтаж силового электрооборудования и	Монтаж электродвигателей и электропривода в условиях сельскохозяйственного производства. Эксплуатация и подбор электропривода для основных сельскохозяйственных машин и установок.	12	ОК 1,2,9 ПК 1.1 ПК.1.2 ПК.1.3
	Монтаж и наладка	Монтаж и наладка шкафов управления и вторичных цепей. Монтаж наладка и эксплуатация электротехнических установок вентиляции. Монтаж наладка станций управления сельскохозяйственной техники. Монтаж и наладка оборудования внутреннего освещения. Монтаж и наладка оборудования наружного освещения. Монтаж и наладка оборудования электроотопления.	12	ОК 1,2,9 ПК 1.1 ПК.1.2 ПК.1.3

		<p>Монтаж и наладка дифференцированной защиты линий. Монтаж и наладка газовой защиты ТП Монтаж и наладка защиты ТП от перегрузок</p>		
	<p>Монтаж, обслуживание и ремонт станции управления оборудованием сельскохозяйственного назначения</p>	<p>Монтаж, обслуживание и ремонт станции управления кормоприготовительным агрегатом. Монтаж, обслуживание и ремонт станции управления измельчителя кормов. Монтаж, обслуживание и ремонт станции управления транспортёра для уборки навоза. Монтаж, обслуживание и ремонт станции управления оборудованием для первичной обработки молока Монтаж, обслуживание и ремонт станции управления оборудованием для доения коров. Монтаж, обслуживание и ремонт станции управления оборудованием для водонагревателя. Монтаж, обслуживание и ремонт станции управления оборудованием для обогревательных установок . Монтаж, обслуживание и ремонт станции управления оборудованием для установок ультрафиолетового облучения.</p>	18	<p>ОК 1,2,9 ПК 1.1 ПК.1.2 ПК.1.3</p>
Темы МДК. 01.03	<p>Организация проведения электромонтажных работ</p>	<p>Разработка мероприятий по приемке и складированию материалов, конструкций, по рациональному использованию строительных машин и энергетических установок, транспортных средств. Организация подготовки электромонтажных работ; Составление графиков проведения электромонтажных, эксплуатационных, ремонтных и пуско-наладочных работ</p>	11	<p>ОК 1,2,9 ПК 1.1 ПК.1.2 ПК.1.3</p>
Промежуточная аттестация	<p>дифференцированный зачёт</p>	Подготовка документов, защита	1	
		Всего	72	

3 УСЛОВИЯ РЕАЛИЗАЦИИ ПРОГРАММЫ ПРАКТИКИ (ПО ПРОФИЛЮ СПЕЦИАЛЬНОСТИ)

3.1 Организация практики

Для проведения производственной практики (по профилю специальности)

ПП.01.01 Производственная электромонтажная практика

в колледже разработана следующая документация:

- положение о практике;
- рабочая программа производственной практики (по профилю специальности);
- КОС по производственной практике (по профилю специальности);
- план-график консультаций и контроля над выполнением студентами программы производственной практики;
- договоры с организациями по проведению практики;
- приказ о распределении студентов по базам практики;

3.2 Требования к минимальному материально-техническому обеспечению

Реализация рабочей программы производственной практики предполагает проведение производственной практики на предприятиях/организациях на основе прямых договоров, заключаемых между образовательным учреждением и каждым предприятием/организацией, куда направляются обучающиеся. Предприятия располагаются в Бийском районе и на территории Алтайского края.

Оснащение:

1. Оборудование:

Согласно тематики выполняемых работ и наличия на предприятии.

2. Инструменты и приспособления:

Инструменты и приспособления согласно выполняемого ремонта и ТО.

3. Средства обучения:

Справочная и техническая литература.

3.3 Информационное обеспечение обучения

Перечень рекомендуемых учебных изданий, Интернет-ресурсов, дополнительной литературы

Основные источники:

1. Воробьев В.А. Монтаж, наладка и эксплуатация электрооборудования сельскохозяйственных организаций: учебное пособие для СПО / В.А. Воробьев. - 2-е изд. - М.: Юрайт, 2018. - 275 с.
2. Воробьев В. А. Эксплуатация и ремонт электрооборудования и средств автоматизации : учебник для студентов средних специальных учебных заведений / В. А. Воробьев. - М.: Юрайт, 2018. - 365 с.
3. Воробьев В.А. Электрификация и автоматизация сельскохозяйственного производства : учебник для СПО / В.А. Воробьев. - Москва: Юрайт, 2018. - 278 с.
4. Кацман М.М. Электрические машины. Справочник : учебное пособие / М.М. Кацман. — Москва : КноРус, 2021. — 479 с. — Текст : электронный
5. Селевцов Л.И. Автоматизация технологических процессов: учебник / Л.И. Селевцов. - 5-е изд. - Москва: Академия, 2019.- 352 с. Приказ Минтруда России от 15.12.2020 № 903Н Правила по ОТ при эксплуатации электроустановок
6. Лебедева Е.М. Экономика отрасли: Москва: Академия, 2018. - 176 с.

7. Попов. Ю.П. Охрана труда — Москва : КноРус, 2021. — 226 с. URL: <https://book.ru/book/940428> Текст : электронный.
8. Шишмарев В.Ю. Метрология, стандартизация и сертификация. (СПО) - Москва : КноРус, 2019.- 304 с
9. Бодрухина С.С. Применение и испытание средств защиты, используемых в электроустановках в вопросах и ответах. [Электронный ресурс]: учебное наглядное пособие / С.С. Бодрухина. — Москва : КноРус, 2018. — 80 с.

Дополнительные источники:

1. Дайнеко В. А. Электрооборудование сельскохозяйственных предприятий : учебное пособие / В. А. Дайнеко, А. И. Ковалинский. - Минск : Новое знание, 2008. - 320 с.
2. Воробьев В. А. Эксплуатация и ремонт электрооборудования и средств автоматизации : учебник для студ. СПО спец. "Электрификация и автоматизация сельского хозяйства" / В. А. Воробьев; ред. Г. А. Гусева. - М. : КолосС, 2004. - 334 с.
3. Москаленко В. В. Справочник электромонтера : справ. для учреждений нач. проф. образования / В.В. Москаленко. - М. : ПрофОбрИздат, 2011. - 287 с.
4. Кацман М. М. Электрические машины : учеб. пособие для сред. проф. образования / М. М. Кацман. - 3-е изд., испр. - М. : Высш.шк. : Академия, 2011. - 463 с.

4. КОНТРОЛЬ И ОЦЕНКА РЕЗУЛЬТАТОВ ОСВОЕНИЯ ПРОИЗВОДСТВЕННОЙ ПРАКТИКИ (ПО ПРОФИЛЮ СПЕЦИАЛЬНОСТИ)

Целью оценки по производственной практике (по профилю специальности) является оценка уровня сформированности общих и профессиональных компетенций, приобретения практического опыта.

Оценка по производственной практике (по профилю специальности) выставляется на основании данных Аттестационного листа по производственной практике (по профилю специальности, Характеристики профессиональной деятельности студента во время производственной практики (по профилю специальности), с указанием видов работ, выполненных обучающимся во время практики, их объема, качества выполнения в соответствии с требованиями к прохождению практики.

4.1 Контроль и оценка результатов освоения производственной практики (по профилю специальности) осуществляется руководителем практики от организации и руководителем практики от колледжа в процессе наблюдения за практической (производственной) деятельностью обучающихся (текущий контроль), а также сдачи обучающимися зачета/ дифференцированного зачета по практике (промежуточная аттестация)

Для оценки результатов приобретенного практического опыта и сформированности профессиональных и общих компетенций используются следующие формы и методы контроля:

- отзыв руководителя практики со стороны работодателя;
- собеседование с обучающимися в процессе прохождения практики;
- наблюдение за выполнением обучающимися производственных работ;
- мониторинг выполнения обучающимися плана производственной практики;
- защита индивидуальных и групповых заданий проектного характера и т. п.;
- практические задания по работе с информацией, документами, литературой;
- защита отчетов по практике;
- дифференцированный зачет.

4.2 Результаты и оценка сформированности профессиональных компетенций

Результаты (сформированные профессиональные компетенции)	Показатели оценки результата
ПК 1.1. Осуществляет монтаж, наладку и эксплуатацию электрооборудования.	<ul style="list-style-type: none"> - знание общих вопросов электромонтажа; - соблюдение правил ТБ при выполнении монтажных работ; - выполнение монтажных работ автоматических систем управления; - качество работ; - владение инструментом - выполнение монтажа автоматических систем управления осветительных, облучательных, нагревательных установок; - правила эксплуатации осветительных, облучательных, нагревательных установок
ПК 1.2. Обеспечивать работу автоматизированных и роботизированных систем на сельскохозяйственном объекте.	<ul style="list-style-type: none"> - выполнение монтажа аппаратуры управления и защиты, средств автоматизации, КИП и сигнализации; - контроль и поддержка режимов работы и заданных параметров
ПК 1.3. Осуществлять организационное обеспечение процессов монтажа, наладки и эксплуатации электрооборудования, автоматизации и роботизации технологических процессов на сельскохозяйственном объекте.	<ul style="list-style-type: none"> - эффективно осуществлять организационное обеспечение процессов монтажа, наладки и эксплуатации; - знание нормативных документов и умение их применять; - знание порядка и правил организации электромонтажных работ

Результаты и оценка сформированности общих компетенций

Результат (сформированные общие компетенции)	Показатели оценки результата
ОК 01. Выбирать способы решения задач профессиональной деятельности применительно к различным контекстам.	<p>1.2. - применение методов и способов решения профессиональных задач в области выбора и подготовки электромашин, электроустановок, проводников, инструмента, приспособлений для работы, оценка эффективности и качества выполнения работ</p> <p>1.3. – обоснованность выбора и применения методов и способов решения профессиональных задач</p> <p>1.4. – адекватность оценки эффективности и качества выполнения профессиональных задач.</p>
ОК 02. Использовать современные средства поиска, анализа и интерпретации информации и информационные технологии для выполнения задач профессиональной деятельности.	<ul style="list-style-type: none"> – организация собственной деятельности в соответствии с поставленной целью; – эффективный поиск необходимой информации, использование различных источников, включая электронные
ОК 09. Пользоваться профессиональной документацией на государственном и иностранном языках.	<ul style="list-style-type: none"> - владение профессиональной терминологией - умение применять при проведении работ нормативные материалы, техническую документацию, инструкции, в том числе по Технике безопасности; - чтение электрических схем

1. ПАСПОРТ РАБОЧЕЙ ПРОГРАММЫ ПРОФЕССИОНАЛЬНОГО МОДУЛЯ

ПМ. 02 Энергоснабжение сельскохозяйственных предприятий

название профессионального модуля

1.1 Цель и планируемые результаты освоения профессионального модуля

В результате изучения профессионального модуля обучающихся должен освоить основной вид деятельности «Энергоснабжение сельскохозяйственных предприятий» и соответствующие ему общие компетенции и профессиональные компетенции:

1.1.1. Перечень общих компетенций

Код	Наименование общих компетенций
ОК 01.	Выбирать способы решения задач профессиональной деятельности, применительно к различным контекстам
ОК 02.	Использовать современные средства поиска, анализа и интерпретации информации и информационные технологии для выполнения задач профессиональной деятельности
ОК 09	Пользоваться профессиональной документацией на государственном и иностранном языках

1.1.3. Перечень профессиональных компетенций

Код	Наименование видов деятельности и профессиональных компетенций
ВД 2	Энергоснабжение сельскохозяйственных предприятий
ПК 2.1	Организовывать работы по бесперебойному энергоснабжению сельскохозяйственного предприятия.
ПК 2.2.	Планировать основные показатели в области обеспечения работоспособности электрического хозяйства сельскохозяйственных потребителей, автоматизированных и роботизированных систем

1.1.4. В результате освоения профессионального модуля студент должен:

Владеть навыками	участия в монтаже воздушных линий электропередач и трансформаторных подстанций; технического обслуживания систем электроснабжения сельскохозяйственных предприятий;
Уметь	рассчитывать нагрузки и потери энергии в электрических сетях; рассчитывать разомкнутые и замкнутые сети, токи короткого замыкания, заземляющие устройства; безопасно выполнять монтажные работы, в том числе на высоте;
Знать	методы расчета нагрузки и потери энергии в электрических сетях; алгоритм расчета разомкнутых и замкнутых сетей, токов короткого замыкания, заземляющих устройств; безопасно выполнять монтажные работы, в том числе на высоте.

1.2. Количество часов, отводимое на освоение профессионального модуля

Всего часов:	278
на освоение МДК (с учетом самостоятельной работы)	162
на учебную практику	36
на производственную практику	72
Самостоятельная работа (в составе МДК)	18
Консультации	-
Промежуточная аттестация	8

2. СТРУКТУРА И СОДЕРЖАНИЕ ПРОФЕССИОНАЛЬНОГО МОДУЛЯ

2.1 Структура профессионального модуля ПМ. 02. Энергоснабжение сельскохозяйственных предприятий

Коды профессиональных компетенций	Наименования разделов профессионального модуля	Суммарный объем нагрузки, час.	Объем профессионального модуля, час			Практика		Самостоятельная работа студента, часов
			Обучение по МДК			Учебная, часов	Производственная, часов	
			Всего, часов	в т.ч. лабораторных и практических занятий	в т.ч., курсовая работа (проект), часов			
1	2	3	4	5	6	7	8	9
ПК 2.1. ОК 01, ОК 02, ОК 09	Раздел 1. Энергоснабжение предприятий АПК	90+36	76	38	20	36	-	14
ПК 2.2. ОК 01, ОК 02, ОК 09	Раздел 2. Организация и планирование бесперебойного энергообеспечения предприятий АПК	72	68	54	-	-	-	4
ПК 2.1, ПК 2.2 ОК 01, ОК 02, ОК 09	Производственная практика по обеспечению энергоснабжения сельскохозяйственных предприятий, часов	72	-	-	-	-	72	-
	Промежуточная аттестация	8						
	Консультации	-						
	Всего:	278	144	92	20	36	72	28

2.2. Тематический план и содержание профессионального модуля (ПМ)

Наименование разделов и тем профессионального модуля (ПМ), междисциплинарных курсов (МДК)	Содержание учебного материала, лабораторные работы и практические занятия, самостоятельная учебная работа обучающихся, курсовая работа (проект)	Объем в часах
1	2	3
Раздел ПМ 1. Энергоснабжение предприятий АПК		90+36
МДК 2.1. Энергоснабжение предприятий АПК		90
Тема 1.1. Сведения о производстве, передаче и распределении электрической энергии	<p>Содержание учебного материала</p> <p>Особенности энергетического производства. Структура электрических сетей и систем. Единая энергосистема РФ. Оборудование системы электроснабжения. Виды схем электроснабжения. Основы расчета электрических сетей. Условные обозначения, правила чтения схем</p> <p>Практические и лабораторные занятия</p>	4
Тема 1.2. Местные электрические сети Внутренняя электропроводка	<p>Содержание учебного материала</p> <p>Особенности расчета местных сетей. Активное и индуктивное сопротивление линий. Нагрев проводников электрическим током. Определение предельных допустимых токов по нагреву. Выбор и проверка проводов и кабелей по нагреву. Выбор сечения проводников в сетях напряжением до 1000 В с учетом защитных аппаратов.</p> <p>Практические и лабораторные занятия</p> <p>Практическое занятие 1. Выбор проводов, плавких вставок предохранителей, расцепителей автоматов и тепловых реле пускателей. Проверка проводов по нагреву</p> <p>Практическое занятие 2. Выбрать сечение провода марки АПРВ для присоединения электродвигателя. Выбор сечения кабелей</p>	6
Тема 1.3. Расчет разомкнутых сетей	<p>Содержание учебного материала</p> <p>Допустимые потери напряжения в линиях. Расчет линий трехфазного тока с нагрузкой на конце по потере напряжения. Расчет линий трехфазного тока с несколькими нагрузками. Определение сечений проводников электрической сети по допустимой потере напряжения.</p> <p>Практические и лабораторные занятия</p> <p>Практическое занятие 6. Определение сечения проводов и потери напряжения для линии электропередачи напряжением 35 кВ.</p> <p>Практическое занятие 3. Расчет разветвленной сети напряжением 35 кВ.</p>	6
		2
		2

	Практическое занятие 4. Расчет сети напряжением 10 кВ	2
	Практическое занятие 5. Расчет воздушной линии электропередач напряжением 10 кВ	2
Тема 1.4. Расчет замкнутых сетей	Содержание учебного материала	
	Расчет линий с двусторонним питанием. Частные случаи расчета сетей с двусторонним питанием. Порядок расчета простых замкнутых сетей	4
	Практические и лабораторные занятия	
	Практическое занятие 7. Расчет сети напряжением 35 кВ	2
	Практическое занятие 8. Определение максимальные потери напряжения в нормальном и аварийном режимах осветительной сети 380В	2
Тема 1.5. Монтаж воздушных и кабельных линий электропередачи	Содержание учебного материала	
	Технические характеристики проводов и тросов воздушных линий. Опоры и их основания. Изоляторы и линейная арматура. Технические характеристики кабелей. Соединения и оконцевание кабелей. Прокладка кабелей. Сравнение преимуществ воздушных и кабельных линий	6
	Практические и лабораторные занятия	
	Практическое занятие 9. Подготовительные работы по монтажу воздушных линий. Изучение воздушных линий с изолированными проводами	2
	Практическое занятие 10. Изучение видов муфт для соединения и оконцевания кабельных линий	2
Тема 1.6. Монтаж трансформаторных подстанций	Содержание учебного материала	
	Подготовительные работы к монтажу трансформаторных подстанций. Основные требования к распределительным устройствам и задачи их эксплуатации. Виды и устройство силовых трансформаторов. Режимы работы трансформаторов. Выбор силовых трансформаторов. Монтаж трансформаторов и охлаждающей системы. Фазировка и включение трансформаторов. Сравнение преимуществ воздушных и масляных трансформаторов. Защита трансформаторов от перенапряжений.	8
	Практические и лабораторные занятия	
	Практическое занятие 11. Выбор силовых трансформаторов	2
	Практическое занятие 12. Определение параметра изоляции катушек токоведущих частей	2
Тема 1.7. Короткие замыкания в электрических установках	Содержание учебного материала	
	Виды, причины и последствия коротких замыканий. Трехфазное короткое замыкание. Методы расчета тока трехфазного короткого замыкания. Расчет токов однофазного короткого замыкания. Методы ограничения токов короткого замыкания. Расчетные условия для проверки электрических аппаратов и токоведущих частей по режиму	6

	короткого замыкания. Расчетные условия для выбора проводников и аппаратов по продолжительным режимам работы	
	Практические и лабораторные занятия	
	Практическое занятие 13. Расчет эквивалентного сопротивления для расчета токов короткого замыкания	2
	Практическое занятие 14. Расчет составляющих тока короткого замыкания	2
	Практическое занятие 15. Устройство и выбор автоматических выключателей	2
Самостоятельная работа		-
Консультации		-
Промежуточная аттестация за 2 курс в форме дифференцированного зачета		
Учебная практика УП 02.01		
Виды работ		
1. Инструктаж по технике безопасности и по противопожарной безопасности.		36
2. Общие принципы электромонтажных работ		
3. Выполнение работ с проектной документацией		
4. Подготовка к монтажу воздушных линий		
5. Выполнение монтажа опор воздушных линий		
6. Выполнение монтажа воздушных линий со сталеалюминевыми проводами. Выполнение монтажа воздушных линий с изолированными проводами		
Тема 1.8. Основы релейной защиты и автоматики	Содержание учебного материала	
	Источники оперативного тока. Токовая отсечка. Максимальная токовая защита. Дифференциальная защита. Газовая защита трансформаторов. Автоматическое повторное включение. Автоматическое включение резерва.	4
	Практические и лабораторные занятия	
	Практическое занятие 16. Схемы соединения трансформаторов тока	2
	Практическое занятие 17. Устройство реле тока, реле напряжения, реле времени.	2
	Практические и лабораторные занятия	
Тема 1.9. Заземляющие устройства	Содержание учебного материала	
	Допустимые сопротивления заземляющих устройств в электроустановках до 1 и выше 1 кВ, электроустановках, имеющих одновременно изолированную и заземленную нейтраль. Шаговое напряжение. Напряжение прикосновения. Способы выполнения заземляющих устройств.	4
	Практические и лабораторные занятия	
	Практическое занятие 18 Основы расчета заземляющих устройств.	2

Тема 1.10. Отклонение напряжения у потребителей. Падение и потери напряжения в трехфазной линии переменного тока	Содержание учебного материала	
	Отклонение напряжения и его влияние на работу приемников электрической энергии. Влияние элементов электрических систем на отклонение напряжения. Падение и потери напряжения в трехфазной линии переменного тока. Определение допустимой потери напряжения в сетях без трансформации, с одной и двумя ступенями трансформации.	4
	Практические и лабораторные занятия	
	Практическое занятие 19. Анализ отклонения напряжения для различных схем электроснабжения.	2
Самостоятельная работа	Изучение схем электроснабжения. Работа над курсовым проектом	14
Консультации		-
Промежуточная аттестация за 3 курс в форме дифф.зачета		
Раздел ПМ 2 Организация и планирование бесперебойного энергообеспечения предприятий АПК		
МДК 02.02 Организация и планирование бесперебойного энергообеспечения предприятий АПК		
		72
Тема 2.1. График нагрузок. Потери электрической энергии в трансформаторах и линиях электропередач	Содержание учебного материала	
	Суточные и годовые графики нагрузок. Назначение графиков. Понятие о времени использования максимума нагрузки и времени потерь. Потери электрической энергии в трансформаторах и линиях электропередач. Мероприятия по снижению потерь электрической энергии в сетях. Значение коэффициента мощности.	2
	Практические и лабораторные занятия	
	Практическое занятие 1. Определение потерь электрической энергии в линиях электропередачи.	2
	Практическое занятие 2. Определение потерь электрической энергии в трансформаторах.	2
Тема 2.1 Организация эксплуатации и ремонта электрооборудования электрических сетей	Содержание учебного материала	
	Эксплуатация электрооборудования. Планово-предупредительный ремонт электрооборудования. Производство ремонтных работ. Приемка оборудования из ремонта	2
	Практические и лабораторные занятия	
	Лабораторная работа 1-2. Испытание электроизоляционных материалов.	4
Тема 2.2 Эксплуатация силовых трансформаторов	Содержание учебного материала	
	Особенности конструктивного выполнения трансформаторов. Системы охлаждения и обслуживание охлаждающих устройств. Регулирование напряжения и обслуживание регулирующих устройств. Параллельная работа трансформаторов. Фазировка трансформаторов. Эксплуатация трансформаторных масел. Очистка и регенерация	2

	трансформаторных масел. Неисправности трансформаторов.	
	Практические и лабораторные занятия	
	Практическое занятие 3. Сушка трансформаторов. Нормы испытаний трансформаторов	2
	Практическое занятие 4. Испытание трансформаторного масла	2
	Практическое занятие 5. Определение неисправностей трансформатора и составление дефектной ведомости	2
Тема 2.3 Эксплуатация электрических распределительных устройств	Содержание учебного материала	
	Эксплуатация комплектных распределительных устройств. Эксплуатация выключателей. Эксплуатация шин и токопроводов. Эксплуатация блокировки и заземляющих устройств.	2
	Практические и лабораторные занятия	
	Практическое занятие 6. Эксплуатация разъединителей, отделителей и короткозамыкателей.	
	Практическое занятие 7. Эксплуатация измерительных трансформаторов и конденсаторов связи.	
	Практическое занятие 8. Эксплуатация и ремонт электрооборудования распределительных устройств	2
	Практическое занятие 9. Эксплуатация и ремонт масляных и воздушных выключателей	2
	Практическое занятие 10. Ремонт разъединителей, отделителей и короткозамыкателей	2
Практическое занятие 11. Обслуживание заземляющих устройств	2	
Тема 2.4. Эксплуатация вторичных устройств	Содержание учебного материала	
	Щиты управления и вторичные устройства. Обслуживание устройств релейной защиты, электроавтоматики и измерительных приборов. Аккумуляторные батареи и их обслуживание.	2
	Практические и лабораторные занятия	
	Практическое занятие 12. Устройство и проверка трансформаторов тока и напряжения	2
	Практическое занятие 13. Испытание и наладка аппаратуры управления, защиты и устройств автоматики	2
Тема 2.5. Эксплуатация воздушных и кабельных линий электропередачи	Содержание учебного материала	
	Приемка воздушных линий в эксплуатацию. Периодические и внеочередные осмотры линий. Эксплуатация опор воздушных линий. Средства защиты линии от грозовых перенапряжений. Меры борьбы с гололедом и вибрацией проводов и тросов. Надзор за кабельными линиями.. Профилактические испытания. Определение мест повреждений	2
	Практические и лабораторные занятия	
	Лабораторная работа 3-4. Работа с мегаомметром	4

	Практическое занятие 14. Разработка мероприятий по повышению сетевой надежности	2
	Практическое занятие 15. Изучение приборов и оборудования для профилактических испытаний воздушных линий	2
	Практическое занятие 16. Работа с документацией по приемке в эксплуатацию воздушных линий	2
	Практическое занятие 17. Определение места повреждения на кабельных линиях	2
	Практическое занятие 18. Эксплуатация линейных изоляторов и арматуры	
	Практическое занятие 19. Эксплуатация и ремонт проводов, тросов и их соединительных зажимов.	
	Практическое занятие 20. Допустимые нагрузки воздушных линий. Контроль за нагрузкой и нагревом.	
	Практическое занятие 21. Приемка кабельных линий в эксплуатацию.	
	Практическое занятие 22. Определение мест повреждений на линиях 6—750 кВ.	
	Практическое занятие 23. Изучение указателей повреждённых участков линии	2
Тема 2.6. Правила техники безопасности при эксплуатации систем электроснабжения сельскохозяйственных предприятий	Содержание учебного материала	
	Организационные и технические мероприятия, обеспечивающие безопасность работ. Меры безопасности при работах на кабельных линиях. Меры безопасности при работах на воздушных линиях электропередач. Меры безопасности при испытаниях и измерениях	2
	Практические и лабораторные занятия	
	Практическое занятие 24-25. Изучение средств защиты от поражения электрическим током	4
Самостоятельная работа Подготовка к защитам практических работ.		4
Консультации		-
Промежуточная аттестация Раздела 2 ПМ в форме дифференцированного зачета		-
Курсовой проект Примерная тематика курсовых проектов: 1. Электроснабжение населенного пункта от подстанции 10-35/0,4 кВ 2. Электроснабжение сельскохозяйственного производственного объекта от подстанции 10-35/0,4 кВ 3. Электроснабжение сельскохозяйственного производственного объекта от автономной электростанции (дизельной, гидравлической и др.) 4. Электроснабжение сельскохозяйственного производственного объекта от КТП 10-35/0,4 кВ 5. Электроснабжение фермерского хозяйства от автономной дизельной электростанции 6. Электроснабжение фермерского хозяйства от подстанции 10-35/0,4 кВ		20

<p>Примерное содержание пояснительной записки:</p> <ol style="list-style-type: none"> 1. Введение. 2. Определение расчетных нагрузок. 3. Выбор схемы электрических сетей 10 и 0,4 кВ и выбор местоположения подстанции. 4. Составление таблицы отключения напряжения у потребителей с учетом регулирования. 5. Расчет сетей 10 кВ. 6. Расчет сетей 0,38 кВ с проверкой сетей колебаний напряжения при пусках электродвигателей. 7. Определение потерь энергии в сетях 0,38 и 10 кВ. 8. Выбор типа и конструкции трансформаторной подстанции 10/0,4 кВ. 9. Расчет аварийных режимов и проверка по ним аппаратуры выбранной подстанции. 10. Выбор и расчет защиты от аварийных режимов. 11. Защита от перенапряжений сети 0,38/0,22 кВ и подстанции 10/0,4 кВ. 12. Расчет заземлений. 13. Определение стоимости передачи электроэнергии 10 кВ до потребителей. 14. Заключение. 15. Список используемой литературы. 	
<p>Производственная практика Виды работ:</p> <ol style="list-style-type: none"> 1. Инструктаж 2. Монтаж кабельных линий Выполнение монтажа коробов, лотков и кабельканалов 3. Выполнение монтажа кабельных линий 4. Выполнение работ по монтажу электрических распределительных устройств 5. Монтаж и эксплуатация трансформаторов 6. Выполнение работ по составлению графика ППР 7. Выполнение работ по измерению сопротивления изоляции. 8. Выполнение работ по устранению дефектов контактных соединений. 9. Обобщение материалов практики, оформление и защита отчётов. 	72
Всего	457

3. УСЛОВИЯ РЕАЛИЗАЦИИ ПРОФЕССИОНАЛЬНОГО МОДУЛЯ

3.1 Требования к минимальному материально-техническому обеспечению

Реализация профессионального модуля предполагает наличие:

- учебных кабинетов спецдисциплин;
- Электромонтажной мастерской;
- лабораторий электроснабжения сельского хозяйства.

Оборудование учебного кабинета и рабочих мест кабинета:

рабочий стол преподавателя, рабочие места для студентов; техническая документация на электрооборудование; комплекты учебно – методической документации; наглядные пособия (макеты, плакаты, видео и т.д.); методические пособия по выполнению курсовых проектов

Технические средства обучения:

мультиимидийный проектор, оверход-проектор, проекционный экран, компьютеры.

Оборудование мастерской и рабочих мест мастерской:

Электромонтажная мастерская:

Стенды для монтажа, электродвигатели, магнитные пускатели, кнопки управления, концевые выключатели, кабель каналы, светильники, проводники и кабели, щиты, УЗО, реле тепловое, реле времени, логические реле, контакторы, полупроводниковые приборы, шкафы, наборы для электромонтажа: диэлектрический коврик, ящик для материалов и инструментов, стуло поворотное, стремянка, инструментальная тележка, пояс для инструмента, пассатижи, кусачки боковые, устройство для снятия изоляции, нож для резки и зачистки кабеля, набор отверток, мультиметр, уровень, молоток, набор бит, набор сверл, струбцины, набор напильников, рулетка, круглогубцы, торцевой ключ и сменные головки, фонарик налобный, угломер, шуруповерт, клещи обжимные, болторез, фен технический, угольник, пылесос аккумуляторный, прибор многофункциональный для проведения измерений, прибор для измерения сопротивления, стенд «Поиск неисправностей в щите управления электрооборудованием»

Оборудование лаборатории и рабочих мест лаборатории:

Лаборатория электроснабжения сельского хозяйства: посадочные места по количеству обучающихся; рабочее место преподавателя, оборудованное компьютером с лицензионным программным обеспечением и мультимедийным проектором; комплект стендов для лабораторных работ; мегомметр; образцы разъединителей, выключателей, реле; комплект бланков технической документации; комплект учебно-методической документации, схемы; наглядные пособия (плакаты, детали оборудования, макеты линий и ТП, аппаратура защиты и сигнализации)

Реализация профессионального модуля предполагает учебную и производственную практику.

Оборудование и технологическое оснащение рабочих мест:

Учебная практика проходит в лаборатория электроснабжения сельского хозяйства и электромонтажной мастерской

Производственная практика реализуется на базе профильных предприятий и предполагает наличие электрооборудования, средств автоматики, воздушных ЛЭП, кабельных ЛЭП и продукции, инструментов для монтажа, измерительной техники, СИЗ, нормативных документов, электрических схем.

3.2 Информационное обеспечение обучения

Перечень рекомендуемых учебных изданий, дополнительной литературы, Интернет-ресурсов

Основные источники:

1. Воробьев В.А. Монтаж ,наладка и эксплуатация электрооборудования сельскохозяйственных организаций: учебное пособие для СПО / В.А. Воробьев. -2-е изд. - М.: Юрайт, 2018. -275 с.
2. Киреева Э. А. Электрооборудование электрических станций, сетей и систем : учебное пособие / Э.А.Киреева. - М. : КНОРУС, 2019. - 320 с.
3. Киреева Э.А. Электрооборудование электрических станций, сетей и систем : учебное пособие / Киреева Э.А. — Москва : КноРус, 2021. — 319 с. — (СПО). — ISBN 978-5-406-02642-7. — URL: <https://book.ru/book/936263> (дата обращения: 13.10.2020). — Текст : электронный.
4. Конюхова Е. А. Электроснабжение объектов : учеб. пособие для сред. спец. учеб. заведений / Е. А. Конюхова. - М. : Мастерство, 2011. - 320 с.
5. Воробьев В. А. Эксплуатация и ремонт электрооборудования и средств автоматизации : учебник для студентов средних специальных учебных заведений / В. А. Воробьев. - М.: Юрайт, 2018. - 365 с.
6. Воробьев В.А. Электрификация и автоматизация сельскохозяйственного производства : учебник для СПО / В.А. Воробьев. - М.: Юрайт, 2018. - 278 с.

Дополнительные источники:

1. Полуянович Н.К. Монтаж, наладка, эксплуатация и ремонт систем электроснабжения промышленных предприятий [Электронный ресурс]: учебное пособие / Полуянович Н.К. — СПб : Лань, 2018. — 396 с.
2. Рожкова Л. Д. Электрооборудование электрических станций и подстанций : учеб. для образоват. учрежд. сред. проф. образования / Л. Д. Рожкова, Л. К. Карнеева, Т. В. Чиркова. - 7-е изд., стер. - М. : Академия, 2010. - 447
3. Киреева Э.А. Электроснабжение и электрооборудование организаций и учреждений. [Электронный ресурс]: учебное пособие / Э.А. Киреева. — Москва : КноРус, 2018. — 233 с.
4. Дайнеко В. А. Электрооборудование сельскохозяйственных предприятий : учебное пособие / В. А. Дайнеко, А. И. Ковалинский. - Минск : Новое знание, 2008. - 320 с.
5. Москаленко В. В. Справочник электромонтера : справ. для учреждений нач. проф. образования / В.В. Москаленко. - М. : ПрофОбрИздат, 2011. - 287 с.
6. Князевский Б. А. Электроснабжение промышленных предприятий : учеб. для вузов / Б. А. Князевский, Б. Ю. Липкин. - 3-е изд., перераб. и доп. - М. : Высш. шк., 2006. - 400 с.
7. Федоров А. А. Учебное пособие для курсового и дипломного проектирования по электроснабжению промышленных предприятий : учеб. пособие для вузов / А. А. Федоров, Л. Е. Старкова. - М. : Энергоатомиздат, 2007. - 368 с.

Интернет-ресурсы

1. <http://www.edu.ru>
2. www.electromonter.info электромонтер инфо, справочник электромонтера.
3. www.ElectroSafety.ru портал для электротехнического персонала интернет ресурс, посвящённый вопросам электробезопасности
4. www.electrik.org сайт и форум об электричестве для электриков и энергетиков

4. КОНТРОЛЬ И ОЦЕНКА РЕЗУЛЬТАТОВ ОСВОЕНИЯ ПРОФЕССИОНАЛЬНОГО МОДУЛЯ (ВИДА ПРОФЕССИОНАЛЬНОЙ ДЕЯТЕЛЬНОСТИ)

Код и наименование профессиональных и общих компетенций, формируемых в рамках модуля	Критерии оценки	Методы оценки
ПК 2.1. организовывать работы по бесперебойному энергоснабжению сельскохозяйственного предприятия.	<ul style="list-style-type: none"> - выполнение работ по монтажу и наладке воздушных и кабельных линий; - знание нормативных документов при составлении технологических карт на монтаж линий электропередач; 	Оценка результатов выполнения практической работы
ПК 2.2. Планировать основные показатели в области обеспечения работоспособности электрического хозяйства сельскохозяйственных потребителей, автоматизированных и роботизированных систем.	<ul style="list-style-type: none"> - знание номенклатуры наиболее распространенного электрооборудования, кабельной продукции и электромонтажных изделий; - демонстрация навыков правильного технического обслуживания систем электроснабжения; - соблюдение правил техники безопасности при монтажных работах; - изложение методики расчета электрических нагрузок и потерь электроэнергии в электрических сетях; - изложение методики расчета разомкнутых и замкнутых сетей, токов короткого замыкания и заземляющих устройств - выполнение работ по монтажу и наладке потребительской трансформаторной подстанции в соответствии с проектом производства работ. - осуществление выбора и установки электрооборудования потребительской трансформаторной подстанции; - оценка качества электромонтажных работ; - выполнение монтажа воздушных линий; - обеспечение качества монтажа отдельных элементов воздушных линий и трансформаторных подстанций. - выполнение монтажных работ в соответствии с правилами техники безопасности в том числе на высоте; - применение средств коллективных и индивидуальных средств защиты 	<ul style="list-style-type: none"> Экспертное наблюдение за ходом выполнения практической работы Защита лабораторных работ Экспертное наблюдение выполнения работ во время учебной практики Оценка за экзамен
ОК 01. Выбирать способы	- обоснование выбора и применения	Экспертное

<p>решения задач профессиональной деятельности применительно к различным контекстам;</p>	<p>методов и способов решения профессиональных задач; - демонстрация эффективности и качества выполнения учебных задач; - решение стандартных и не стандартных профессиональных задач в области разработки мероприятий по монтажу, наладке, эксплуатации и электроснабжению</p>	<p>наблюдение за ходом выполнения практической работы</p>
<p>ОК 02. Использовать современные средства поиска, анализа и интерпретации информации и информационные технологии для выполнения задач профессиональной деятельности</p>	<p>- находить и использовать информацию для эффективного выполнения профессиональных задач, профессионального и личностного развития; - использование различных источников, включая электронные.</p>	
<p>ОК 09. Пользоваться профессиональной документацией на государственном и иностранном языках.</p>	<p>- владение профессиональной терминологией; - организация самостоятельных работы при изучении профессионального модуля; - работа с дополнительной литературой. - организация самостоятельной работы при изучении информации для выполнения монтажных работ и эксплуатации электрооборудования - профессиональная грамотность, владение профессиональной терминологией</p>	

1. ПАСПОРТ ПРОГРАММЫ УЧЕБНОЙ ПРАКТИКИ

УП.02.01. Учебная практика по правилам монтажа воздушных ЛЭП

1.1. Область применения рабочей программы учебной практики

Рабочая программа учебной практики является составной частью ППССЗ, в соответствии с ФГОС по специальности СПО

35.02.08 Электротехнические системы в агропромышленном комплексе (АПК)

код наименования специальности

и направлена на приобретение обучающимися первоначального практического опыта для последующего освоения ими общих и профессиональных компетенций в рамках профессионального модуля ПМ.02 Энергоснабжение сельскохозяйственных предприятий

1.2. Цели и задачи учебной практики, требования к результатам освоения практики, формам отчетности

С целью овладения указанным видом профессиональной деятельности в ходе освоения программы учебной практики студент должен:

иметь первоначальный практический опыт:

- обеспечения энергоснабжением сельскохозяйственных предприятий

уметь:

- работать с проектной документацией;
- проводить подготовительные мероприятия перед монтажом воздушных ЛЭП
- выполнять монтаж воздушных ЛЭП;
- выполнять монтаж опор воздушных ЛЭП
- проводить работы, соблюдая ТБ при электромонтажных работах

Результаты освоения учебной практики

Результатом освоения учебной практики является приобретение студентом первоначального практического опыта в части освоения основного вида профессиональной деятельности, в том числе профессиональных (ПК) и общих (ОК) компетенций:

Код	Наименование результата
ПК 2.1	Организовывать работы по бесперебойному энергоснабжению сельскохозяйственного предприятия.
ОК 1.	Выбирать способы решения задач профессиональной деятельности, применительно к различным контекстам
ОК 2.	Использовать современные средства поиска, анализа и интерпретации информации и информационные технологии для выполнения задач профессиональной деятельности
ОК 9	Пользоваться профессиональной документацией на государственном и иностранном языках.

По результатам прохождения практики обучающиеся сдают **Отчет**.

Отчет содержит следующие документы:

12. Дневник учебной практики
13. Отчет по учебной практике
14. Аттестационный лист (характеристика первоначального опыта обучающегося во время прохождения учебной практики)
15. Приложения (графические, аудио-, фото-, видео материалы, наглядные образцы изделий и другое, подтверждающие первоначальный практический опыт,

полученный на практике)

Промежуточная аттестация проводится в форме дифференцированного зачёта

1.3. Количество часов на освоение программы учебной практики

Рабочая программа рассчитана на прохождение студентами практики в объеме 36 часов.

2. СТРУКТУРА И СОДЕРЖАНИЕ УЧЕБНОЙ ПРАКТИКИ

Наименование тем (из РП ПМ)	Виды работ	Содержание работ	Объем часов	Коды формируемых компетенций
1	2	3	4	5
Тема 1.7. Монтаж воздушных линий электропередачи (ЛЭП)	Инструктаж по технике безопасности и по противопожарной безопасности.	Инструктаж по технике безопасности на рабочем месте (знакомство с соответствующими требованиями охраны труда и пожарной безопасности). Охрана труда при производстве электромонтажных работ ЛЭП	6	ОК 1,2,9 ПК 2.1
	Общие принципы электромонтажных работ воздушных ЛЭП	Этапы организации электромонтажных работ. Планирование работ. Знакомство с механизмами, инструментами и приспособлениями, применяемыми при выполнении работ	6	ОК 1,2,9 ПК 2.1
	Выполнение работ с проектной документацией	Проектно-сметная документация Проект производства электромонтажных работ.	6	ОК 1,2,9 ПК 2.1
	Подготовка к монтажу воздушных ЛЭП	Предварительные организационные работы перед началом монтажа воздушных линий электропередачи. Предварительные строительные работы перед началом монтажа воздушных линий электропередачи. Средства механизации работ при строительстве кабельных линий	6	ОК 1,2,9 ПК 2.1
	Выполнение монтажа опор воздушных ЛЭП	Монтаж промежуточных опор воздушных линий Монтаж концевых опор воздушных линий Монтаж железобетонных, деревянных, стальных опор воздушных линий	6	ОК 1,2,9 ПК 2.1
	Выполнение монтажа воздушных ЛЭП	Выполнение монтажа воздушных линий со сталеалюминевыми проводами. Выполнение монтажа воздушных линий с изолированными проводами. Монтаж изоляторов и арматуры на воздушных линиях Монтаж грозозащитных тросов. Монтаж устройств заземления и зануления.	6	ОК 1,2,9 ПК 2.1
Промежуточная аттестация		дифференцированный зачёт		
		Всего	36	

3 УСЛОВИЯ РЕАЛИЗАЦИИ ПРОГРАММЫ ПРАКТИКИ

3.1 Организация практики

Для проведения учебной практики УП.02.01. Учебная практика по правилам монтажа воздушных ЛЭП:

- положение о практике;
- рабочая программа учебной практики;
- КОС по учебной практике.

3.2 Требования к минимальному материально-техническому обеспечению

Реализация рабочей программы практики предполагает наличие

Электромонтажной мастерской, Лаборатория электроснабжения сельского хозяйства

(указать кабинеты, мастерские, лаборатории).

Электромонтажная мастерская:

Стенды для монтажа, электродвигатели, магнитные пускатели, кнопки управления, концевые выключатели, кабель каналы, светильники, проводники и кабели, щиты, УЗО, реле тепловое, реле времени, логические реле, контакторы, полупроводниковые приборы, шкафы, наборы для электромонтажа: диэлектрический коврик, ящик для материалов и инструментов, стуло поворотное, стремянка, инструментальная тележка, пояс для инструмента, пассатижи, кусачки боковые, устройство для снятия изоляции, нож для резки и зачистки кабеля, набор отверток, мультиметр, уровень, молоток, набор бит, набор сверл, струбцины, набор напильников, рулетка, круглогубцы, торцевой ключ и сменные головки, фонарик налобный, угломер, шуруповерт, клещи обжимные, болторез, фен технический, угольник, пылесос аккумуляторный, прибор многофункциональный для проведения измерений, прибор для измерения сопротивления, стенд «Поиск неисправностей в щите управления электрооборудованием»

Оборудование лаборатории и рабочих мест лаборатории:

Лаборатория электроснабжения сельского хозяйства: посадочные места по количеству обучающихся; рабочее место преподавателя, оборудованное компьютером с лицензионным программным обеспечением и мультимедийным проектором; комплект стендов для лабораторных работ; мегомметр; образцы разъединителей, выключателей, реле; комплект бланков технической документации; комплект учебно-методической документации, схемы; наглядные пособия (плакаты, детали оборудования, макеты линий и ТП, аппаратура защиты и сигнализации)

Средства обучения: Учебная, методическая, справочная литература; учебно-методическая документация. Справочная литература

3.3 Информационное обеспечение обучения

Перечень рекомендуемых учебных изданий, Интернет-ресурсов, дополнительной литературы

Основные источники:

7. Воробьев В.А. Монтаж ,наладка и эксплуатация электрооборудования сельскохозяйственных организаций: учебное пособие для СПО / В.А. Воробьев. -2-е изд. - М.: Юрайт, 2018. -275 с.
8. Киреева Э. А. Электрооборудование электрических станций, сетей и систем : учебное пособие / Э.А.Киреева. - М. : КНОРУС, 2019. - 320 с.
9. Киреева Э.А. Электрооборудование электрических станций, сетей и систем : учебное пособие / Киреева Э.А. — Москва : КноРус, 2021. — 319 с. — (СПО). — ISBN 978-5-406-02642-7. — URL: <https://book.ru/book/936263> (дата обращения: 13.10.2020). — Текст : электронный.
10. Конюхова Е. А. Электроснабжение объектов : учеб. пособие для сред. спец. учеб. заведений / Е. А. Конюхова. - М. : Мастерство, 2011. - 320 с.
11. Воробьев В. А. Эксплуатация и ремонт электрооборудования и средств автоматизации :

учебник для студентов средних специальных учебных заведений / В. А. Воробьев. - М.: Юрайт, 2018. - 365 с.

12. Воробьев В.А. Электрификация и автоматизация сельскохозяйственного производства : учебник для СПО / В.А. Воробьев. - М.: Юрайт, 2018. - 278 с.

Дополнительные источники:

8. Полуянович Н.К. Монтаж, наладка, эксплуатация и ремонт систем электроснабжения промышленных предприятий [Электронный ресурс]: учебное пособие / Полуянович Н.К. — СПб : Лань, 2018. — 396 с.
9. Рожкова Л. Д. Электрооборудование электрических станций и подстанций : учеб. для образоват. учрежд. сред. проф. образования / Л. Д. Рожкова, Л. К. Карнеева, Т. В. Чиркова. - 7-е изд., стер. - М. : Академия, 2010. - 447
10. Киреева Э.А. Электроснабжение и электрооборудование организаций и учреждений. [Электронный ресурс]: учебное пособие / Э.А. Киреева. — Москва : КноРус, 2018. — 233 с.
11. Дайнеко В. А. Электрооборудование сельскохозяйственных предприятий : учебное пособие / В. А. Дайнеко, А. И. Ковалинский. - Минск : Новое знание, 2008. - 320 с.
12. Москаленко В. В. Справочник электромонтера : справ. для учреждений нач. проф. образования / В.В. Москаленко. - М. : ПрофОбрИздат, 2011. - 287 с.
13. Князевский Б. А. Электроснабжение промышленных предприятий : учеб. для вузов / Б. А. Князевский, Б. Ю. Липкин. - 3-е изд., перераб. и доп. - М. : Высш. шк., 2006. - 400 с.
14. Федоров А. А. Учебное пособие для курсового и дипломного проектирования по электроснабжению промышленных предприятий : учеб. пособие для вузов / А. А. Федоров, Л. Е. Старкова. - М. : Энергоатомиздат, 2007. - 368 с.

Интернет-ресурсы

5. <http://www.edu.ru>
6. www.electromonter.info электромонтер инфо, справочник электромонтера.
7. www.ElectroSafety.ru портал для электротехнического персонала интернет ресурс, посвященный вопросам электробезопасности
8. www.electrik.org сайт и форум об электричестве для электриков и энергетиков

4. КОНТРОЛЬ И ОЦЕНКА РЕЗУЛЬТАТОВ ОСВОЕНИЯ УЧЕБНОЙ ПРАКТИКИ

Целью оценки по учебной практике является оценка уровня сформированности общих и профессиональных компетенций, приобретения первоначального практического опыта.

Оценка по учебной практике выставляется на основании данных Аттестационного листа (характеристики первоначального опыта обучающегося во время прохождения учебной практики) с указанием видов работ, выполненных обучающимся во время практики, их объема, качества выполнения в соответствии с требованиями к прохождению практики.

4.1 Контроль и оценка результатов освоения учебной практики осуществляется руководителем практики в процессе наблюдения за практической (учебной) деятельностью обучающихся (текущий контроль), а также сдачи обучающимися зачета/ дифференцированного зачета по учебной практике (промежуточная аттестация).

Для оценки результатов приобретенного первоначального практического опыта и уровня сформированности профессиональных компетенций используются следующие формы и методы контроля:

- собеседование с обучающимися в процессе прохождения практики;
- наблюдение за выполнением обучающимися работ;
- мониторинг выполнения обучающимися плана учебной практики;
- защита индивидуальных и групповых заданий проектного характера и т. п.;
- практические задания по работе с информацией, документами, литературой;
- защита отчетов по практике;

– дифференцированный зачет.

4.2 Результаты и оценка сформированности профессиональных компетенций

Результаты (сформированные профессиональные компетенции)	Показатели оценки результата
ПК 2.1. Организовывать работы по бесперебойному энергоснабжению сельскохозяйственного предприятия.	<ul style="list-style-type: none"> - выполнение работ по монтажу и наладке воздушных и кабельных линий; - знание нормативных документов при составлении технологических карт на монтаж линий электропередач; - знание номенклатуры наиболее распространенного электрооборудования, кабельной продукции и электромонтажных изделий; - соблюдение правил техники безопасности при монтажных работах в том числе на высоте; - выполнение монтажа воздушных линий

Результаты и оценка сформированности общих компетенций

Результат (сформированные общие компетенции)	Показатели оценки результата
ОК 1. Выбирать способы решения задач профессиональной деятельности применительно к различным контекстам.	<ul style="list-style-type: none"> - обоснование выбора и применения методов и способов решения профессиональных задач; - демонстрация эффективности и качества выполнения учебных задач; 1.5. - решение стандартных и не стандартных профессиональных задач в области разработки мероприятий по монтажу воздушных ЛЭП
ОК 2. Использовать современные средства поиска, анализа и интерпретации информации и информационные технологии для выполнения задач профессиональной деятельности.	<ul style="list-style-type: none"> - находить и использовать информацию для эффективного выполнения профессиональных задач, профессионального и личностного развития; - использование различных источников, включая электронные.
ОК 9. Пользоваться профессиональной документацией на государственном и иностранном языках.	<ul style="list-style-type: none"> - организация самостоятельной работы при изучении информации для выполнения монтажных работ; - профессиональная грамотность, владение профессиональной терминологией

1. ПАСПОРТ ПРОГРАММЫ ПРОИЗВОДСТВЕННОЙ ПРАКТИКИ (ПО ПРОФИЛЮ СПЕЦИАЛЬНОСТИ)

ПП.02.01 Производственная практика по обеспечению энергоснабжения сельскохозяйственных предприятий

1.1. Область применения рабочей программы производственной практики (по профилю специальности)

Рабочая программа производственной практики (по профилю специальности) является составной частью ППССЗ, в соответствии с ФГОС по специальности СПО 35.02.08 Электротехнические системы в агропромышленном комплексе (АПК)

код наименования специальности

и направлена на формирование у студентов соответствующих общих и профессиональных компетенций и приобретение практического опыта в части освоения основного вида профессиональной деятельности (ВПД):

- Энергоснабжение сельскохозяйственных предприятий

1.2. Цели и задачи производственной практики (по профилю специальности), требования к результатам освоения практики, формам отчетности

С целью овладения указанным видом профессиональной деятельности в ходе освоения программы производственной практики (по профилю специальности) студент должен:

иметь практический опыт:

- обеспечения энергоснабжением сельскохозяйственных предприятий

уметь:

- выполнять работы по монтажу и эксплуатации высоковольтной аппаратуры;
- проводить монтаж заземления, грозозащиты и систем защиты от нештатных ситуаций;
- выполнять работы по монтажу кабельных линий и электрооборудования;
- осуществлять организационные мероприятия при проведении электромонтажных работ и эксплуатации оборудования;
- выполнять работы по монтажу трансформаторов и эксплуатации подстанций;
- безопасно выполнять монтажные работы, в том числе на высоте

Результаты освоения производственной практики (по профилю специальности)

Результатом освоения производственной практики (по профилю специальности) является приобретение студентом практического опыта в части освоения основного вида профессиональной деятельности, в том числе профессиональных (ПК) и общих (ОК) компетенций:

Код	Наименование результата
ПК 1.1.	Организовывать работы по бесперебойному энергоснабжению сельскохозяйственного предприятия.
ПК 1.2	Планировать основные показатели в области обеспечения работоспособности электрического хозяйства сельскохозяйственных потребителей, автоматизированных и роботизированных систем
ОК 1.	Выбирать способы решения задач профессиональной деятельности применительно к различным контекстам.
ОК 2.	Использовать современные средства поиска, анализа и интерпретации информации и информационные технологии для выполнения задач профессиональной деятельности.
ОК 9.	Пользоваться профессиональной документацией на государственном и иностранном языках.

По результатам прохождения практики обучающиеся сдают **Отчет**. В **Отчёте** отражается конкретная работа студента в организациях, деятельность которых соответствует профилю специальности. **Отчет** содержит следующие документы:

16. Договор с организацией

17. Дневник производственной практики

18. Отчет по производственной практике

19. Итоги выполнения задания от колледжа

20. Аттестационный лист (характеристика профессиональной деятельности обучающегося во время прохождения производственной практики (по профилю специальности)).

21. Характеристика профессиональной деятельности студента во время производственной практики (по профилю специальности)

22. Приложения (графические, аудио-, фото-, видеоматериалы, наглядные образцы изделий, подтверждающие практический опыт, полученный на практике)

Промежуточная аттестация проводится в форме дифференцированного зачёта

1.3 Количество часов на освоение программы производственной практики (по профилю специальности)

Рабочая программа рассчитана на прохождение студентами практики в объеме 72 часа.

2. СТРУКТУРА И СОДЕРЖАНИЕ ПРОИЗВОДСТВЕННОЙ ПРАКТИКИ (ПО ПРОФИЛЮ СПЕЦИАЛЬНОСТИ)

2.1. Формируемые компетенции и виды работ

Наименование профессиональных компетенций	Виды работ
ПК 2.1. Организовывать работы по бесперебойному энергоснабжению сельскохозяйственного предприятия.	-общие принципы электромонтажных работ; -подготовка к монтажу кабельных линий; -подготовка к монтажу электрооборудования; -выполнение работ по устранению дефектов контактных соединений; -выполнение работ по монтажу электрооборудования подстанций; -выполнение работ по монтажу трансформаторов; -выполнение работ по монтажу кабельных линий; - выполнение работ по монтажу высоковольтной аппаратуры
ПК 2.1. Планировать основные показатели в области обеспечения работоспособности электрического хозяйства сельскохозяйственных потребителей, автоматизированных и роботизированных систем	-выполнение работ по составлению графика ППР. -выполнение работ по устранению дефектов -выполнение работ по эксплуатации электрооборудования подстанций; -выполнение работ по эксплуатации трансформаторов; -выполнение работ по измерению сопротивления изоляции; - выполнение работ по фазировке трансформаторов; -изучение инструкции по ТБ и ПБ

2.2. Структура и содержание работ производственной практики (по профилю специальности) ПП.02.01 Производственная практика по обеспечению энергоснабжения сельскохозяйственных предприятий

Наименование тем (из РП ПМ)	Виды работ	Содержание работ	Объем часов	Коды формируемых компетенций
1	2	3	4	5
Темы МДК. 02.01, МДК.02.02	Инструктаж	Инструктаж по технике безопасности и по противопожарной безопасности. Изучение общих принципов электромонтажных работ	6	ОК 1,2,9 ПК 2.1 ПК.2.2
	Монтаж кабельных линий	Подготовка к монтажу кабельных линий Выполнение монтажа коробов, лотков и кабель каналов Выполнение монтажа кабельных линий	12	ОК 1,2,9 ПК 2.1 ПК.2.2
	Подготовка к монтажу электрооборудования	Ознакомление работников с рабочей документацией с учетом технологической последовательности производства работ; перечнем электрооборудования; перечнем инструментов для производства работ; мероприятиями по охране труда, противопожарной безопасности и охране окружающей среды	6	ОК 1,2,9 ПК 2.1 ПК.2.2
	Выполнение работ по монтажу электрических распределительных устройств	Подготовка инструмента, приспособлений, получение допуска на работы, интструктаж Выполнение работ по монтажу короткозамыкателей Выполнение работ по монтажу разъединителей Выполнение работ по монтажу выключателей Выполнение работ по монтажу опорных и проходных изоляторов Выполнение работ по монтажу токоведущих шин	18	ОК 1,2,9 ПК 2.1 ПК.2.2
	Монтаж и эксплуатация трансформаторов	Подготовка инструмента, приспособлений, получение допуска на работы, интструктаж Подготовка к монтажу трансформаторов Выполнение работ по монтажу трансформаторов Выполнение работ по фазировке трансформаторов Выполнение работ по эксплуатации электрооборудования подстанций.	18	ОК 1,2,9 ПК 2.1 ПК.2.2

		Выполнение работ по эксплуатации трансформаторов.		
	Выполнение работ по составлению графика ППР	Внесение перечня оборудования в график ППР Определение норматива ресурса между ремонтами и простоя Определение количества и видов ремонта Определение годового простоя в ремонте	3	ОК 1,2,9 ПК 2.1 ПК.2.2
	Выполнение работ по измерению сопротивления изоляции.	Подготовка прибора для измерения сопротивления изоляции (мегаомметр) Измерение сопротивления изоляции кратковременное Измерение сопротивления изоляции с учетом влияния времени приложения напряжения Измерение сопротивления изоляции с учетом влияния изменения приложенного напряжения	3	ОК 1,2,9 ПК 2.1 ПК.2.2
	Выполнение работ по устранению дефектов контактных соединений.	Выявление дефектов контактных соединений: сварных, опрессованных, болтовых, выполненных скруткой.	4	ОК 1,2,9 ПК 2.1 ПК.2.2
Промежуточная аттестация	дифференцированный зачёт	Обобщение материалов практики, оформление и защита отчётов.	2	
		Всего	72	

3 УСЛОВИЯ РЕАЛИЗАЦИИ ПРОГРАММЫ ПРАКТИКИ (ПО ПРОФИЛЮ СПЕЦИАЛЬНОСТИ)

3.1 Организация практики

Для проведения производственной практики (по профилю специальности)

ПП.01.01 Производственная электромонтажная практика

в колледже разработана следующая документация:

- положение о практике;
- рабочая программа производственной практики (по профилю специальности);
- КОС по производственной практике (по профилю специальности);
- план-график консультаций и контроля над выполнением студентами программы производственной практики;
- договоры с организациями по проведению практики;
- приказ о распределении студентов по базам практики;

3.2 Требования к минимальному материально-техническому обеспечению

Реализация рабочей программы производственной практики предполагает проведение производственной практики на предприятиях/организациях на основе прямых договоров, заключаемых между образовательным учреждением и каждым предприятием/организацией, куда направляются обучающиеся. Предприятия располагаются в Бийском районе и на территории Алтайского края.

Оснащение:

1. Оборудование:

Согласно тематики выполняемых работ и наличия на предприятии.

2. Инструменты и приспособления:

Инструменты и приспособления согласно выполняемого ремонта и ТО.

3. Средства обучения:

Справочная и техническая литература.

3.3 Информационное обеспечение обучения

Перечень рекомендуемых учебных изданий, Интернет-ресурсов, дополнительной литературы

Основные источники:

1. Воробьев В.А. Монтаж, наладка и эксплуатация электрооборудования сельскохозяйственных организаций: учебное пособие для СПО / В.А. Воробьев. -2-е изд. - М.: Юрайт, 2018. -275 с.
2. Воробьев В. А. Эксплуатация и ремонт электрооборудования и средств автоматизации : учебник для студентов средних специальных учебных заведений / В. А. Воробьев. - М.: Юрайт, 2018. - 365 с.
3. Воробьев В.А. Электрификация и автоматизация сельскохозяйственного производства : учебник для СПО / В.А. Воробьев. - Москва: Юрайт, 2018. - 278 с.
4. Кацман М.М. Электрические машины. Справочник : учебное пособие / М.М. Кацман. — Москва : КноРус, 2021. — 479 с. — Текст : электронный
5. Селевцов Л.И. Автоматизация технологических процессов: учебник / Л.И. Селевцов. - 5-е изд. - Москва: Академия, 2019.- 352 с. Приказ Минтруда России от 15.12.2020 № 903Н Правила по ОТ при эксплуатации электроустановок
6. Лебедева Е.М. Экономика отрасли: Москва: Академия, 2018. - 176 с.
7. Попов. Ю.П. Охрана труда — Москва : КноРус, 2021. — 226 с. URL:

<https://book.ru/book/940428> Текст : электронный.

8. Шишмарев В.Ю. Метрология, стандартизация и сертификация. (СПО) - Москва : КноРус, 2019.- 304 с
9. Бодрухина С.С. Применение и испытание средств защиты, используемых в электроустановках в вопросах и ответах. [Электронный ресурс]: учебное наглядное пособие / С.С. Бодрухина. — Москва : КноРус, 2018. — 80 с.

Дополнительные источники:

1. Дайнеко В. А. Электрооборудование сельскохозяйственных предприятий : учебное пособие / В. А. Дайнеко, А. И. Ковалинский. - Минск : Новое знание, 2008. - 320 с.
2. Воробьев В. А. Эксплуатация и ремонт электрооборудования и средств автоматизации : учебник для студ. СПО спец. "Электрификация и автоматизация сельского хозяйства" / В. А. Воробьев; ред. Г. А. Гусева. - М. : КолосС, 2004. - 334 с.
3. Москаленко В. В. Справочник электромонтера : справ. для учреждений нач. проф. образования / В.В. Москаленко. - М. : ПрофОбрИздат, 2011. - 287 с.
4. Кацман М. М. Электрические машины : учеб. пособие для сред. проф. образования / М. М. Кацман. - 3-е изд., испр. - М. : Высш.шк. : Академия, 2011. - 463 с.

4. КОНТРОЛЬ И ОЦЕНКА РЕЗУЛЬТАТОВ ОСВОЕНИЯ ПРОИЗВОДСТВЕННОЙ ПРАКТИКИ (ПО ПРОФИЛЮ СПЕЦИАЛЬНОСТИ)

Целью оценки по производственной практике (по профилю специальности) является оценка уровня сформированности общих и профессиональных компетенций, приобретения практического опыта.

Оценка по производственной практике (по профилю специальности) выставляется на основании данных Аттестационного листа по производственной практики (по профилю специальности, Характеристики профессиональной деятельности студента во время производственной практики (по профилю специальности), с указанием видов работ, выполненных обучающимся во время практики, их объема, качества выполнения в соответствии с требованиями к прохождению практики.

4.1 Контроль и оценка результатов освоения производственной практики (по профилю специальности) осуществляется руководителем практики от организации и руководителем практики от колледжа в процессе наблюдения за практической (производственной) деятельностью обучающихся (текущий контроль), а также сдачи обучающимися зачета/ дифференцированного зачета по практике (промежуточная аттестация)

Для оценки результатов приобретенного практического опыта и сформированности профессиональных и общих компетенций используются следующие формы и методы контроля:

- отзыв руководителя практики со стороны работодателя;
- собеседование с обучающимися в процессе прохождения практики;
- наблюдение за выполнением обучающимися производственных работ;
- мониторинг выполнения обучающимися плана производственной практики;
- защита индивидуальных и групповых заданий проектного характера и т. п.;
- практические задания по работе с информацией, документами, литературой;
- защита отчетов по практике;
- дифференцированный зачет.

4.2 Результаты и оценка сформированности профессиональных компетенций

Результаты (сформированные)	Показатели оценки результата
------------------------------------	-------------------------------------

профессиональные компетенции)	
ПК 1.1. Осуществляет монтаж, наладку и эксплуатацию электрооборудования.	<ul style="list-style-type: none"> - знание общих вопросов электромонтажа; - соблюдение правил ТБ при выполнении монтажных работ; - выполнение монтажных работ автоматических систем управления; - качество работ; - владение инструментом - выполнение монтажа автоматических систем управления осветительных, облучательных, нагревательных установок; - правила эксплуатации осветительных, облучательных, нагревательных установок
ПК 1.2. Обеспечивать работу автоматизированных и роботизированных систем на сельскохозяйственном объекте.	<ul style="list-style-type: none"> - выполнение монтажа аппаратуры управления и защиты, средств автоматизации, КИП и сигнализации; - контроль и поддержка режимов работы и заданных параметров
ПК 1.3. Осуществлять организационное обеспечение процессов монтажа, наладки и эксплуатации электрооборудования, автоматизации и роботизации технологических процессов на сельскохозяйственном объекте.	<ul style="list-style-type: none"> - эффективно осуществлять организационное обеспечение процессов монтажа, наладки и эксплуатации; - знание нормативных документов и умение их применять; - знание порядка и правил организации электромонтажных работ

Результаты и оценка сформированности общих компетенций

Результат (сформированные общие компетенции)	Показатели оценки результата
ОК 01. Выбирать способы решения задач профессиональной деятельности применительно к различным контекстам.	<ul style="list-style-type: none"> - применение методов и способов решения профессиональных задач в области выбора и подготовки электромашин, электроустановок, проводников, инструмента, приспособлений для работы, оценка эффективности и качества выполнения работ - обоснованность выбора и применения методов и способов решения профессиональных задач - адекватность оценки эффективности и качества выполнения профессиональных задач.
ОК 02. Использовать современные средства поиска, анализа и интерпретации информации и информационные технологии для выполнения задач профессиональной деятельности.	<ul style="list-style-type: none"> - организация собственной деятельности в соответствии с поставленной целью; - эффективный поиск необходимой информации, использование различных источников, включая электронные
ОК 09. Пользоваться профессиональной документацией на государственном и иностранном языках.	<ul style="list-style-type: none"> - владение профессиональной терминологией - умение применять при проведении работ нормативные материалы, техническую документацию, инструкции, в том числе по Технике безопасности; - чтение электрических схем

1. ПАСПОРТ РАБОЧЕЙ ПРОГРАММЫ ПРОФЕССИОНАЛЬНОГО МОДУЛЯ

ПМ.03 Техническое обслуживание, диагностирование неисправностей и ремонт электрооборудования, автоматизированных и роботизированных систем на сельскохозяйственном предприятии

название профессионального модуля

1.1 Цель и планируемые результаты освоения профессионального модуля

В результате изучения профессионального модуля обучающихся должен освоить основной вид деятельности «Техническое обслуживание, диагностирование неисправностей и ремонт электрооборудования, автоматизированных и роботизированных систем на сельскохозяйственном предприятии» и соответствующие ему общие компетенции и профессиональные компетенции:

1.1.1. Перечень общих компетенций

Код	Наименование общих компетенций
ОК 01.	Выбирать способы решения задач профессиональной деятельности применительно к различным контекстам.
ОК 02.	Использовать современные средства поиска, анализа и интерпретации информации и информационные технологии для выполнения задач профессиональной деятельности.
ОК 09.	Пользоваться профессиональной документацией на государственном и иностранном языках.

1.1.4. Перечень профессиональных компетенций

Код	Наименование видов деятельности и профессиональных компетенций
ВД 3	Техническое обслуживание, диагностирование неисправностей и ремонт электрооборудования, автоматизированных и роботизированных систем на сельскохозяйственном предприятии
ПК 3.1	Осуществлять диагностику, техническое обслуживание и ремонт электрооборудования, автоматизированных и роботизированных систем на сельскохозяйственном предприятии
ПК 3.2.	Осуществлять надзор и контроль за состоянием и эксплуатацией электрооборудования, автоматизированных и роботизированных систем на сельскохозяйственном предприятии

1.1.5. В результате освоения профессионального модуля студент должен:

Иметь практический опыт	эксплуатации и ремонта электротехнических изделий, используемых в сельскохозяйственном производстве; технического обслуживания и ремонта автоматизированных и роботизированных систем на сельскохозяйственном предприятии; контроля технического состояния оборудования в соответствии с заданным режимом работы; контроля и учета неисправностей в оборудовании в процессе эксплуатации оформления в специализированной программе случаев неправильной работы оборудования сбора данных о дефектах, выявленных в процессе эксплуатации оборудования сбора информации о работе оборудования при авариях и нарушениях нормального режима работы организации выполнения слесарно-механических, такелажных и грузоподъемных работ при, техническом обслуживании и ремонте электрооборудования, автоматизированных и роботизированных систем; контроля результатов ремонта и технического обслуживания электрооборудования, автоматизированных и роботизированных систем; оформления документов на сдачу электрооборудования и средств автоматики в ремонт разработки производственных заданий на выполнение ремонта, технического обслуживания и диагностики электрооборудования, средств автоматизации и роботизации технологических процессов
уметь	использовать электрические машины и аппараты; использовать средства автоматики; проводить техническое обслуживание и ремонт типовых районных и потребительских трансформаторных подстанций, схем защиты высоковольтных и низковольтных линий; осуществлять надзор и контроль за состоянием и эксплуатацией светотехнических и электротехнологических установок; осуществлять техническое обслуживание и ремонт автоматизированной системы технологических процессов, систем автоматического управления, электрооборудования и средств автоматизации сельского хозяйства; выявлять дефекты, определять причины неисправности; определять пригодность аппаратуры к дальнейшей эксплуатации пользоваться поверочной и измерительной аппаратурой анализировать статистику отказов оборудования применять в работе требования нормативной документации оперативно принимать и реализовать решения по эксплуатации закрепленного оборудования соблюдать требования безопасности при производстве работ выполнять требования промышленной, пожарной, экологической безопасности и охраны труда в процессе работы; выполнять монтаж, техническое обслуживание, диагностику, настройку и испытания узлов и агрегатов автоматизированных систем, мехатронных и робототехнических устройств и систем проводить стандартные и сертификационные испытания материалов, деталей, узлов, агрегатов и оборудования; рассчитывать плановые показатели выполнения работ по техническому обслуживанию, диагностике электрооборудования, средств автоматизации

	<p>и роботизации;</p> <p>определять потребность в средствах производства и рабочей силе для выполнения работ по техническому обслуживанию и ремонту электрооборудования, средств автоматизации и роботизации;</p> <p>инструктировать персонал по выполнению производственных заданий по техническому обслуживанию, диагностике электрооборудования, средств автоматизации и роботизации;</p> <p>контролировать выполнение на всех стадиях технологического процесса производственных заданий по техническому обслуживанию, диагностике, электрооборудования, средств автоматизации и роботизации;</p>
знать	<p>элементы и системы автоматики и телемеханики, методы анализа и оценки их надежности и технико-экономической эффективности;</p> <p>систему эксплуатации, методы и технологию наладки, ремонта и повышения надежности электрооборудования и средств автоматизации сельскохозяйственного производства;</p> <p>диагностическая аппаратура, методы и способы отыскания неисправностей</p> <p>способы организации и практического ремонтного обслуживания</p> <p>технико-эксплуатационные характеристики, конструктивные особенности, режимы работы обслуживаемого оборудования</p> <p>устройство, работа модулей, блоков, узлов обслуживаемого оборудования;</p> <p>методы расчета экономической эффективности технологических операций по техническому обслуживанию, диагностике электрооборудования, средств автоматизации и роботизации;</p> <p>сменные показатели выполнения технологических операций по техническому обслуживанию, диагностике электрооборудования, средств автоматизации и роботизации;</p> <p>требования к качеству выполнения технологических операций по техническому обслуживанию, диагностике электрооборудования, средств автоматизации и роботизации;</p> <p>методы планирования, контроля и оценки качества выполнения технологических операций по техническому обслуживанию, диагностике электрооборудования, средств автоматизации и роботизации;</p> <p>правила учета и отчетности при выполнении технологических операций по техническому обслуживанию, диагностике электрооборудования, средств автоматизации и роботизации;</p> <p>требования охраны труда, санитарной и пожарной безопасности при эксплуатации электрооборудования, средств автоматизации и роботизации.</p>

1.2. Количество часов, отводимое на освоение профессионального модуля

Всего часов:	398
на освоение МДК (с учетом самостоятельной работы)	246
на учебную практику	72
на производственную практику	72
Самостоятельная работа (в составе МДК)	2
Консультации	3
Промежуточная аттестация, в том числе экзамен по модулю	32

2. СТРУКТУРА И СОДЕРЖАНИЕ ПРОФЕССИОНАЛЬНОГО МОДУЛЯ

2.1 Структура профессионального модуля ПМ.03

Коды профессиональных компетенций	Наименования разделов профессионального модуля	Суммарный объем нагрузки, час.	Объем профессионального модуля, час			Практика		Самостоятельная работа студента, часов
			Обучение по МДК			Учебная, часов	Производственная, часов	
			Всего, часов	в т.ч. лабораторных и практических занятий	в т.ч., курсовая работа (проект), часов			
1	2	3	4	5	6	7	8	9
ПК 3.1. ОК 01, ОК 02, ОК 09	Раздел 1. Эксплуатация и ремонт электротехнических изделий	154	109	69	-	36	-	
ПК 3.2. ОК 01, ОК 02, ОК 09	Раздел 2. Техническое обслуживание и ремонт автоматизированных и роботизированных систем на предприятиях АПК	108	62	36	-	36	-	1
ПК 3.3. ОК 01, ОК 02, ОК 09	Раздел 3. Организация и управление службами технического сервиса электрооборудования, автоматизированных и роботизированных систем	56	46	28	-	-	-	1
ПК 3.1., ПК 3.2. ОК 01, ОК 02, ОК 09	Производственная практика по техническому обслуживанию и ремонту электрооборудования и автоматизированных систем	72	-	-	-	-	72	-
	Промежуточная аттестация, экзамен по модулю	8	24					
	Консультации	-	3					
	Всего:	398	244			72	72	2

2.2. Тематический план и содержание профессионального модуля (ПМ)

Наименование разделов и тем профессионального модуля (ПМ), междисциплинарных курсов (МДК)	Содержание учебного материала, лабораторные работы и практические занятия, самостоятельная учебная работа обучающихся, курсовая работа (проект)	Объем в часах
1	2	3
Раздел ПМ 1. Эксплуатация и ремонт электротехнических изделий		154
МДК 03.01. Эксплуатация и ремонт электротехнических изделий		109
Тема 1.1. Эксплуатация электротехнических изделий в сельском хозяйстве	Содержание учебного материала	
	Эксплуатация основного электрооборудования. Эксплуатация устройств релейной защиты. Эксплуатация устройств автоматики. Общие требования. Приёмосдаточные испытания	6
	Практические и лабораторные занятия	
	Практическое занятие 1. Выполнения оперативных переключений в РУ напряжением выше 1 кВ	4
Тема 1.2. Ремонт электротехнических изделий в сельском хозяйстве	Практическое занятие 2. Профилактические испытания электрооборудования	4
	Содержание учебного материала	
	Неисправности оборудования и их устранения. Испытания коммуникационных аппаратов после ремонта. Ремонт комплектных распределительных устройств. Испытания комплектных распределительных устройств	4
Тема 1.3. Обслуживание и ремонт электротехнических машин	Практические и лабораторные занятия	
	Практическое занятие 3-4. Профилактические испытания масляного выключателя ВМП – 10 после ремонта	4
	Содержание учебного материала	
Тема 1.4. Эксплуатация электрооборудования	Разборка электрических машин и выявление неисправностей. Послеремонтные испытания электродвигателей	2
	Практические и лабораторные занятия	
	Практическое занятие 5. Дефектация асинхронного электродвигателя	4
	Практическое занятие 6. Пересчёт обмоточных данных электродвигателя	4
	Содержание учебного материала	
	Эксплуатация электрооборудования распределительных устройств напряжением выше 1000В. Требования, предъявляемые к распределительным устройствам с напряжением	8

	<p>выше 1000В. Объем и нормы испытаний пусковой, защитной, регулирующей аппаратуры и распределительных устройств напряжением до 1000В. Эксплуатация внутренних электропроводок. Эксплуатация осветительных и облучательных электроустановок. Эксплуатация электронагревательных электроустановок. Эксплуатация заземляющих устройств</p>	
	Практические и лабораторные занятия	
	Лабораторная работа 1. Исследование характеристик пусковой, защитной, регулирующей аппаратуры и распределительных устройств напряжением до 1000В.	2
	Лабораторная работа 2. Техническое обслуживание распределительных устройств, пусковой и защитной аппаратуры	2
	Лабораторная работа 3. Эксплуатация электроустановок специального назначения в животноводстве	2
	Практическое занятие 7. Определение и устранение неисправностей внутренних электропроводок	4
	Практическое занятие 8. Проверка и наладка контрольно-измерительных приборов	4
	Практическое занятие 9. Эксплуатация заземляющих устройств	4
Тема 1.5. Методы и технологии наладки, ремонта и повышения надежности электрооборудования	Содержание учебного материала	
	Организация рациональной эксплуатации электроустановок. Повышение надежности электроснабжения сельскохозяйственных потребителей. Виды ремонтов электродвигателей, сроки их проведения и объемы. Выявление неисправностей и ремонт электродвигателей. Ремонт силовых трансформаторов. Послеремонтные испытания трансформаторов. Ремонт воздушных и кабельных линий напряжением до 1000В. Ремонт распределительных устройств напряжением выше 1000В. Ремонт пусковой, защитной, регулирующей аппаратуры и распределительных устройств с напряжением до 1000В. Ремонт внутренних электропроводок и электроустановок специального назначения	10
	Практические и лабораторные занятия	
	Лабораторная работа 4. Определение неисправностей внутренних электропроводок	2
	Практическое занятие 10. Послеремонтные испытания силового трансформатора	4
	Практическое занятие 11. Нахождение повреждений в кабельных линиях	4
	Практическое занятие 12. Испытание оборудования распределительных устройства напряжением выше 1000В	4
	Практическое занятие 13. Испытание электродвигателя после ремонта	3
Тема 1.6. Условия эксплуатации и методы обеспечения	Содержание учебного материала	
	Общие сведения об электрическом оборудовании. Основные группы приборов.	10

работоспособности изделий и систем электрооборудования автомобилей, тракторов и комбайнов	Требования, предъявляемые к электрическому оборудованию. Назначение и принцип работы аккумуляторных батарей. Правила эксплуатации, хранения и технического обслуживания аккумуляторных батарей. Эксплуатация и ремонт генераторных установок. Назначение, классификация, устройство и принцип работы автотракторных генераторов. Техническое обслуживание реле регуляторов. Неисправности генераторов переменного и постоянного тока, их устранение. Эксплуатация и ремонт системы зажигания. Назначение, классификация, и принцип работы системы зажигания. Влияние конструктивных и эксплуатационных факторов на работу системы зажигания. Неисправности и испытание магнето. Эксплуатация и ремонт системы электрического пуска двигателя. Электрические стартеры, их назначение и классификация. Испытание системы электрического пуска. Эксплуатация и ремонт системы освещения и сигнализации. Система освещения, назначение, устройство, и принцип работы. Неисправности в системе освещения и сигнализации, и их устранение. Контрольно-измерительное и вспомогательное электрооборудование	
	Практические и лабораторные занятия	
	Лабораторная работа 5. Изучение компоновочной схемы электрооборудования	2
	Лабораторная работа 6. Определение основных неисправностей генераторов	2
	Лабораторная работа 7. Разборка и сборка прерывателя-распределителя	2
	Лабораторная работа 8. Техническое обслуживание системы электрического пуска двигателя	2
	Лабораторная работа 9. Проверка технического состояния приборов системы освещения	2
	Лабораторная работа 10-11. Определение неисправных элементов в сети электрооборудования системы освещения и сигнализации	4
Самостоятельная работа		-
Консультации	Консультация по пройденному материалу	1
Промежуточная аттестация за 3 курс в форме экзамена		8
Учебная практика раздела 1 УП.03.01. Учебная практика по ремонту электрооборудования и электротехнологических установок		36
Виды работ		
Правила эксплуатации и ремонта электрооборудования.		
Организация эксплуатации и ремонта электрооборудования		
Эксплуатация и ремонт электрооборудования		
Выявление и устранение неисправностей		
Оформление необходимой документации при выполнении работ		

Раздел ПМ 2. Техническое обслуживание и ремонт автоматизированных и роботизированных систем на предприятиях АПК		108
МДК 03.02. Техническое обслуживание и ремонт автоматизированных и роботизированных систем на предприятиях АПК		72
Тема 2.1. Эксплуатация систем автоматического управления и средств автоматизации сельского хозяйства	Содержание учебного материала	
	Транспортировка и хранение оборудования систем автоматического управления и средств автоматизации. Организация технического обслуживания и ремонта. Технология наладки систем автоматического управления и средств автоматизации. Повышение надежности электрооборудования и средств автоматизации сельскохозяйственного производства	4
	Практические и лабораторные занятия	
	Практическое занятие 1. Технология наладки систем автоматического управления и средств автоматизации	2
	Практическое занятие 2. Повышение надежности электрооборудования и средств автоматизации сельскохозяйственного производства	2
	Практическое занятие 3. Определение устойчивости систем автоматического регулирования	2
	Практическое занятие 4. Определение показателей качества системы автоматического регулирования	2
Тема 2.2. Схемы автоматизации технологических процессов сельского хозяйства	Содержание учебного материала	
	Схемы автоматизации управления технологическими процессами в полеводстве. Схемы автоматизации управления технологическими процессами в сооружениях защищенного грунта. Схемы автоматизации управления технологическими процессами температурой воздуха и почвы. Схемы автоматизации управления влажностью воздуха и почвы, температурой поливной воды. Схемы автоматизации управления процессами послеуборочной обработки зерна. Схемы автоматизации управления микроклиматом в овощехранилищах. Схемы автоматизации управления технологическими процессами фрукто - и зернохранилищ. Схемы автоматизации кормления и поения животных. Схемы автоматизации дозирования корма и учета продукции. Схемы автоматизации машинного доения коров. Схемы автоматизации первичной обработки молока. Схемы автоматизации навозоуборки и навозоудаления. Схемы автоматизации управления технологическими процессами кормления. Схемы автоматизации поения птицы, уборки помета и сбора яиц. Схемы автоматизации установок микроклимата в животноводческих и птицеводческих помещениях. Схемы автоматизации водоснабжения и гидромелиорации. Схемы автоматизации энергообеспечения сельского хозяйства	10

	Практические и лабораторные занятия	
	Практическое занятие 5. Освоение техники чтения схем автоматики	2
	Практическое занятие 6. Выбор аппаратуры управления и защиты схем автоматики	2
	Практическое занятие 7. Перевод релейно-контактных схем в бесконтактные и наоборот	2
	Практическое занятие 8-9. Построение структурных схем систем управления и их преобразование	4
Тема 2.3. Техническое обслуживание и ремонт автоматизированных систем сельскохозяйственной техники и системы технологических процессов	Содержание учебного материала	
	Техническое обслуживание и ремонт систем автоматизации машинного доения коров и первичной обработки молока. Техническое обслуживание и ремонт систем автоматизации кормления и поения птицы, уборки помета и сбора яиц. Техническое обслуживание и ремонт систем автоматизации инкубационного процесса. Техническое обслуживание и ремонт систем автоматического управления технологическими линиями убоя птицы. Техническое обслуживание и ремонт систем автоматизации вентиляционных установок. Техническое обслуживание и ремонт систем автоматизации нагревательных установок. Техническое обслуживание и ремонт системы управления освещением птичников. Техническое обслуживание и ремонт станции управления насосными агрегатами	6
	Практические и лабораторные занятия	
	Лабораторная работа 1. Анализ работы измерительных преобразователей угловых и линейных перемещений	2
	Лабораторная работа 2. Анализ работы фотодатчиков и терморпары	2
	Лабораторная работа 3. Анализ работы нелинейной системы автоматического регулирования	2
	Лабораторная работа 4. Анализ работы электромагнитных реле автоматики, реле времени, тепловых реле	2
	Лабораторная работа 5. Анализ работы задающих и сравнивающих устройств автоматики	2
	Лабораторная работа 6. Анализ работы электромагнитного исполнительного механизма	2
	Лабораторная работа 7. Анализ работы полупроводниковых усилителей, магнитных усилителей	2
	Лабораторная работа 8. Анализ работы стабилизаторов автоматики	2
	Лабораторная работа 9. Анализ функциональных возможностей и порядка перепрограммирования микропроцессорного контроллера	2
Тема 2.4. Особенности обслуживания роботизированных систем	Содержание учебного материала	
	Настройки конфигурации работы роботов (манипуляторов) в соответствии с техническим заданием. Точность функционирования манипулятора на технологических позициях	6

	производственных участков. Введения изменений в управляющие программы для манипуляторов в соответствии с техническим заданием. Диагностика неисправностей и отказов систем промышленных роботов. Вывод узлов и элементов роботов в ремонт. Контроль качества работ по наладке, подналадке и техническому обслуживанию промышленных роботов и соблюдение норм охраны труда и бережливого производства	
Самостоятельная работа	Подготовка к лабораторным работам, оформление, подготовка к защите работы	1
Консультации		-
Промежуточная аттестация в форме дифференцированного зачета		
Учебная практика раздела 2		
УП 03.02 Учебная практика по техническому обслуживанию и ремонту средств автоматизации и измерительных приборов		
Виды работ		
1.Правила выполнения работ		
2.Выполнение технического обслуживания средств автоматизации и измерительных приборов: проверка состояния и работоспособности средств автоматизации и измерительных приборов, определение неисправностей средств автоматизации и измерительных приборов, их разборка, дефектация, ремонт с заменой поврежденных деталей, настройка послеремонтные испытания, проверка работы средств автоматизации и измерительных приборов		
3.Подготовка к защите и защита практики		
Раздел ПМ 3. Организация и управление службами технического сервиса электрооборудования, автоматизированных и роботизированных систем		56
МДК 03.03. Организация и управление службами технического сервиса электрооборудования, автоматизированных и роботизированных систем		56
Тема 3.1. Общие вопросы		
Содержание учебного материала		
Основные термины, применяемые в правилах по охране труда при эксплуатации электроустановок. Терминология правил по охране труда при эксплуатации электроустановок. Организационно- производственная структура электротехнической службы. Техническая документация энергетической службы... Экономия электроэнергии. Охрана окружающей среды; техника безопасности. Анализ деятельности электротехнических служб. Эффективность эксплуатации электрооборудования.		6
Практические и лабораторные занятия		
Практическое занятие 1. Действие электрического тока на организм человека		2
Практическое занятие 2. Оперативное обслуживание. Осмотры электроустановок		2
Практическое занятие 3. Способы и средства защиты в электроустановках		2
Практическое занятие 4. Расчет объема работ и штата ИТР службы		2
Практическое занятие 5. Методы построения графиков профилактических работ.		2

	Практическое занятие 6. Разработка ремонтно- обслуживающей базы ЭТС.	2
	Практическое занятие 7. Должностные обязанности в ЭТС.	2
	Практическое занятие 8. Оптимизация характеристик электроремонтных предприятий	2
Тема 3.2. Организация эксплуатации и ремонта, электрооборудования и средств автоматизации в сельскохозяйственном производстве	Содержание учебного материала	
	Планирование работ по техническому обслуживанию, диагностике и ремонту. Основные вопросы организация эксплуатации, ТО и ремонта электрооборудования и средств автоматизации. Контрольно-измерительные приборы и автоматика, применяемые в сельскохозяйственном производстве. Качество электрической энергии в сельских электрических сетях и его влияние на эксплуатационные свойства электрооборудования и средств автоматизации. Организация эксплуатации сельских электрических сетей. Организация ремонта сельских электрических сетей. Надёжность электрооборудования. Надёжность средств автоматизации. Эксплуатация внутренних электропроводок. Технические средства повышения надежности сельского электроснабжения.	8
	Практические и лабораторные занятия	
	Практическое занятие 9. Определение численности персонала электротехнической службы	2
	Практическое занятие 10. Организация обслуживания электрооборудования на сельскохозяйственных объектах	2
	Практическое занятие 11. Нагрузки для расчета схемы перспективного развития электрических сетей.	
	Практическое занятие 12. Испытания электрического оборудования и средств автоматизации при их эксплуатации.	
	Практическое занятие 13. Организация работ, выполненных в порядке текущей эксплуатации согласно перечню	2
Тема 3.3. Организация рациональной эксплуатации электроустановок	Содержание учебного материала	
	Снижение потерь электроэнергии при её распределении. Повышение надежности электроснабжения. Реактивные нагрузки сельских потребителей. Снижение потребления реактивной мощности электроприемниками и повышение коэффициента мощности. Выбор и расчет компенсирующих устройств. Приемосдаточные испытания и эксплуатация компенсирующих устройств для повышения коэффициента мощности.	4
Тема 3.4. Надзор и контроль за состоянием и эксплуатацией электротехнических установок	Содержание учебного материала	
	Повышение надежности электроснабжения. Снижение потерь электроэнергии при её распределении	2
	Практические и лабораторные занятия	

	Практическое занятие 14. Устранение неисправностей в установках специального назначения	2
Самостоятельная работа	Примерная тематика самостоятельной работы Раздела 3 Подготовка к защите практических работ	1
Консультация	-	-
Промежуточная аттестация в форме дифференцированного зачета		
Производственная практика Виды работ 1.Инструктаж по охране труда и технике безопасности 2.Эксплуатация электрооборудования сельскохозяйственного назначения 3.Техническое обслуживание электрооборудования сельскохозяйственного назначения 4.Ремонт электрооборудования сельскохозяйственного назначения 5.Техническое обслуживание и ремонт автоматизированных систем 6. Оформление отчета, защита практики		72
Всего		398

3. УСЛОВИЯ РЕАЛИЗАЦИИ ПРОФЕССИОНАЛЬНОГО МОДУЛЯ

3.1 Требования к минимальному материально-техническому обеспечению

Реализация профессионального модуля предполагает наличие:

- учебных кабинетов;
- лаборатория эксплуатации и ремонта электрооборудования и средств автоматизации

Оборудование учебного кабинета и рабочих мест кабинета:

- Комплект учебно-методической документации;
- Наглядные пособия, раздаточный материал, литература;
- Посадочные места по количеству студентов;
- Рабочее место преподавателей;
- Макеты, модели ;
- Технические средства обучения;

Технические средства обучения: мультимедийный проектор, оверход-проектор, проекционный экран, компьютеры.

Оборудование мастерской и рабочих мест мастерской:

Лаборатория эксплуатации и ремонта электрооборудования и средств автоматизации

Оборудование:

Рабочие места по количеству обучающихся, рабочее место преподавателя, комплект учебно-методической документации; действующие макеты, стенды, приспособления, инструменты: клещи токоизмерительные, паяльник электрический, трансформатор; источник питания, пускозащитная аппаратура, мегомметр; комплект электроизмерительных приборов; приспособление для проверки и регулировки защит электроприводов и электроустановок: пресс клещи, образцы электродвигателей (синхронные, асинхронные, постоянного тока), люминесцентные лампы, лампы типа ДРЛ, осветительные установки, стенд для определения потерь напряжения, стенд для измерения параметров трехфазных электрических цепей, мультиметр, пусковая аппаратура, защитная аппаратура, распределительные устройства;

стенд «Поиск неисправностей в схеме управления запуском электродвигателя»

Технические средства обучения: ноутбук, мультимедиапроектор

Реализация профессионального модуля предполагает обязательную учебную и производственную практику.

Оборудование и технологическое оснащение рабочих мест:

Учебная практика проходит в Лаборатория эксплуатации и ремонта электрооборудования и средств автоматизации

Производственная практика реализуется на базе профильных предприятий и предполагает наличие электрооборудования, средств автоматики, проводников, кабельной продукции, монтажных стендов, инструментов, измерительной техники, СИЗ, нормативных документов, электрических схем, технической документации

3.2 Информационное обеспечение обучения

Перечень рекомендуемых учебных изданий, дополнительной литературы, Интернет-ресурсов

Основные источники:

1. Воробьев В. А. Эксплуатация и ремонт электрооборудования и средств автоматизации : учебник для студентов средних специальных учебных заведений / В. А. Воробьев. - М.: Юрайт, 2018. - 365 с.

2. Нерсесян В. И. Подготовка тракторов и сельскохозяйственных машин и механизмов к работе: учебник для учреждений сред.проф.образования / В. И. Нерсесян. - М : [б. и.], 2018. - 224 с.
3. Спицын И. А. Сельскохозяйственная техника и технологии : учеб. пособие для студ. вузов / И. А. Спицын [и др.] ; ред. И. А. Спицын. - М. : КолосС, 2006. - 647 с.
4. Абуладзе Д. Г. Документационное обеспечение управления персоналом : учебник и практикум для среднего профессионального образования / Д.Г. Абуладзе, И.Б. Выпрямкина. - Москва: Юрайт, В.М. Маслова, 2021. - 299 с
5. Литвинюк А. А. Управление персоналом: учебник и практикум для СПО Литвинюк А. А. [и др.] ; под ред. Литвинюка А.А.- 2-е изд., пер. и доп. – Москва: ЮРАЙТ, 2019. - 498 с.

Дополнительные источники:

1. Буренко Л. А. Техника безопасности при ремонте комбайнов и сельскохозяйственных машин / Л. А. Буренко. - М. : Колос, 2000 - 176 с.
 2. Комаристов В. Е. Практикум по сельскохозяйственным машинам : учеб. пособие для с.-х. техн. / В. Е. Комаристов, Л. А. Одинцов. - [Б. м.] : Колос, 2000. - 271 с.
 3. Сельскохозяйственные машины и основы эксплуатации МТП : учеб. пособие для сред. с.-х. учеб. завед. - М. : Колос, 2000. - 431 с.
 4. Ковалев Н.В. Практикум по технологии механизированных сельскохозяйственных работ: учеб. пособие для сред. спец. учеб. завед. / Н. В. Ковалев. - М. : Агропромиздат, 2000. - 176 с.
 5. Справочник энергетика
 6. Правила устройства электроустановок (ПУЭ)
 7. Правила технической эксплуатации электроустановок потребителя (ПТЭ ЭП)
- Интернет-ресурсы:
1. <http://www.edu.ru>
 2. www.electromonter.info электромонтер инфо, справочник электромонтера.
 3. www.ElectroSafety.ru портал для электротехнического персонала интернет ресурс, посвящённый вопросам электробезопасности
 4. www.electrik.org сайт и форум об электричестве для электриков и энергетиков

4. КОНТРОЛЬ И ОЦЕНКА РЕЗУЛЬТАТОВ ОСВОЕНИЯ ПРОФЕССИОНАЛЬНОГО МОДУЛЯ (ВИДА ПРОФЕССИОНАЛЬНОЙ ДЕЯТЕЛЬНОСТИ)

Код и наименование профессиональных и общих компетенций, формируемых в рамках модуля	Критерии оценки	Методы оценки
Раздел модуля 1. Технологии проектирования и дизайн информационных систем		
ПК 3.1. Осуществлять диагностику, техническое обслуживание и ремонт электрооборудования, автоматизированных и роботизированных систем на сельскохозяйственном предприятии	<p>Выполнение работ по диагностике, техническому обслуживанию и ремонту электрооборудования, автоматизированных и роботизированных систем на сельскохозяйственном предприятии в соответствии с установленными регламентами с соблюдением правил безопасности труда, санитарными нормами</p> <p>Анализ электрических принципиальных схем;</p> <p>Демонстрация навыков правильной эксплуатации электроустановок;</p> <p>Осуществление коммутации в электроустановках по принципиальным схемам;</p> <p>Осуществление контроля за режимами работы электроустановок;</p> <p>Демонстрация знаний по устройству, принципу действия и основным техническим характеристикам электроустановок;</p> <p>Демонстрация умений производить электрические измерения на различных этапах эксплуатации эл. установок.</p>	<p>Экзамен</p> <p>Дифференцированный зачет</p> <p>Экспертное наблюдение за выполнением различных видов работ во время учебной практики</p> <p>Оценка результатов выполнения практической работы</p> <p>Экспертное наблюдение за ходом выполнения практических работ, лабораторных работ</p> <p>Защита лабораторных работ</p>
ПК 3.2. Осуществлять надзор и контроль за состоянием и эксплуатацией электрооборудования, автоматизированных и роботизированных систем на сельскохозяйственном предприятии	<p>Выполнение работ по надзору и контролю за состоянием и эксплуатацией электрооборудования, автоматизированных и роботизированных систем на сельскохозяйственном предприятии в соответствии с установленными регламентами с соблюдением правил безопасности труда, санитарными нормами</p> <p>Выявление неисправностей, проведение мероприятий по устранению неисправностей.</p>	
ПК 3.3. Планировать работы по техническому обслуживанию, диагностике и ремонту	<p>Выполнение планирования работ по техническому обслуживанию, диагностике и ремонту электрооборудования, автоматизированных и роботизированных систем на сельскохозяйственном</p>	

электрооборудования, автоматизированных и роботизированных систем на сельскохозяйственном предприятии.	предприятия в соответствии с установленными регламентами с соблюдением правил безопасности труда. Демонстрация навыков планирования и проведения профилактических осмотров электрооборудования;	
ОК 01. Выбирать способы решения задач профессиональной деятельности применительно к различным контекстам	Выбор и применение методов и способов решения профессиональных задач в области подготовки машин, механизмов, электроустановок, приспособлений к работе, оценка эффективности и качества выполнения.	Экспертное наблюдение за ходом выполнения практической работы
ОК 02. Использовать современные средства поиска, анализа и интерпретации информации, и информационные технологии для выполнения задач профессиональной деятельности	Эффективный поиск необходимой информации, использование различных источников, включая электронные	
ОК 09. Пользоваться профессиональной документацией на государственном и иностранном языках	Организация самостоятельных занятий при изучении профессионального модуля, профессиональная грамотность, владение профессиональной терминологией	

1. ПАСПОРТ ПРОГРАММЫ УЧЕБНОЙ ПРАКТИКИ

УП.03.01. Учебная практика по ремонту электрооборудования и электротехнологических установок

1.1. Область применения рабочей программы учебной практики

Рабочая программа учебной практики является составной частью ППССЗ, в соответствии с ФГОС по специальности СПО

35.02.08 Электротехнические системы в агропромышленном комплексе (АПК)

код наименование специальности

и направлена на приобретение обучающимися первоначального практического опыта для последующего освоения ими общих и профессиональных компетенций в рамках профессионального модуля ПМ.03 Техническое обслуживание, диагностирование неисправностей и ремонт электрооборудования, автоматизированных и роботизированных систем на сельскохозяйственном предприятии

1.2. Цели и задачи учебной практики, требования к результатам освоения практики, формам отчетности

С целью овладения указанным видом профессиональной деятельности в ходе освоения программы учебной практики студент должен:

иметь первоначальный практический опыт:

- диагностирования неисправностей и ремонта электрооборудования и электротехнологических установок

уметь:

- работать с технической документацией;
- проводить подготовительные мероприятия;
- проводить техническое обслуживание и ремонт электрооборудования;
- проводить техническое обслуживание и ремонт электротехнологических установок;
- выявлять дефекты, определять причины неисправности;
- пользоваться поверочной и измерительной аппаратурой
- проводить работы, соблюдая ТБ

Результаты освоения учебной практики

Результатом освоения учебной практики является приобретение студентом первоначального практического опыта в части освоения основного вида профессиональной деятельности, в том числе профессиональных (ПК) и общих (ОК) компетенций:

Код	Наименование результата
ПК 3.1	Осуществлять диагностику, техническое обслуживание и ремонт электрооборудования, автоматизированных и роботизированных систем на сельскохозяйственном предприятии
ОК 1.	Выбирать способы решения задач профессиональной деятельности, применительно к различным контекстам
ОК 2.	Использовать современные средства поиска, анализа и интерпретации информации и информационные технологии для выполнения задач профессиональной деятельности
ОК 9	Пользоваться профессиональной документацией на государственном и иностранном языках.

По результатам прохождения практики обучающиеся сдают **Отчет**.

Отчет содержит следующие документы:

23. Дневник учебной практики

24. Отчет по учебной практике

25. Аттестационный лист (характеристика первоначального опыта обучающегося во время прохождения учебной практики)

26. Приложения (графические, аудио-, фото-, видео материалы, наглядные образцы изделий и другое, подтверждающие первоначальный практический опыт, полученный на практике)

Промежуточная аттестация проводится в форме дифференцированного зачёта

1.3. Количество часов на освоение программы учебной практики

Рабочая программа рассчитана на прохождение студентами практики в объеме 36 часов.

2. СТРУКТУРА И СОДЕРЖАНИЕ УЧЕБНОЙ ПРАКТИКИ

Наименование тем (из РП ПМ)	Виды работ	Содержание работ	Объем часов	Коды формируемых компетенций
1	2	3	4	5
Темы МДК 03.01. Эксплуатация и ремонт электротехнических изделий	Правила эксплуатации и ремонта электрооборудования.	Изучить инструкцию по технике безопасности и правила безопасности, при наладке, техническом обслуживании и ремонте электрооборудования.	6	ОК 1,2,9 ПК 3.1
	Организация эксплуатации и ремонта электрооборудования	Составить график планово-предупредительного ремонта (ППР) электрооборудования.	3	ОК 1,2,9 ПК 2.1
	Эксплуатация и ремонт электрооборудования и электротехнологических установок	Эксплуатация и ремонт контрольно-измерительных приборов Эксплуатация электродвигателей. Эксплуатация осветительных и облучательных электроустановок. Эксплуатация электронагревательных установок и установок специального назначения. Эксплуатация элементов внутренних электропроводок. Эксплуатация пусковой и защитной аппаратуры.	15	ОК 1,2,9 ПК 3.1
	Выявление и устранение неисправностей	Определить неисправности электродвигателя. Определить и устранить неисправности элементов электропроводки. Провести наладку и регулирование пусковой, защитной, регулирующей аппаратуры и распределительных устройств напряжением до 1000В. Выявить и устранить неисправности электротехнологических установок специального назначения.	6	ОК 1,2,9 ПК 3.1
	Оформление необходимой документации при выполнении работ	Составить акты приема электродвигателей и трансформаторов в ремонт. Составить акт сдачи электродвигателя и трансформатора в ремонт. Составить дефектные ведомости.	5	ОК 1,2,9 ПК 3.1
Промежуточная аттестация		дифференцированный зачёт	1	
		Всего	36	

3 УСЛОВИЯ РЕАЛИЗАЦИИ ПРОГРАММЫ ПРАКТИКИ

3.1 Организация практики

Для проведения учебной практики УП.03.01. Учебная практика по ремонту электрооборудования и электротехнологических установок:

- положение о практике;
- рабочая программа учебной практики;
- КОС по учебной практике.

3.2 Требования к минимальному материально-техническому обеспечению

Реализация рабочей программы практики предполагает наличие Лаборатории эксплуатации и ремонта электрооборудования и средств автоматизации (указать кабинеты, мастерские, лаборатории).

Оборудование:

Рабочие места по количеству обучающихся, рабочее место преподавателя, комплект учебно-методической документации; действующие макеты, стенды, приспособления, паяльник электрический; трансформатор; источник питания; пускозащитная аппаратура; комплект электроизмерительных приборов; приспособление для проверки и регулировки защит электроприводов и электроустановок; пресс клещи; образцы электродвигателей (синхронные, асинхронные, постоянного тока); люминесцентные лампы, лампы типа ДРЛ, осветительные установки; стенд для определения потерь напряжения, стенд для измерения параметров трехфазных электрических цепей; пусковая аппаратура, защитная аппаратура, распределительные устройства

Инструменты и приспособления:

Амперметр, вольтметр, мегомметр, мультиметр, клещи токоизмерительные, комбинированные приборы, ключи, отвертки, плоскогубцы, макеты технологических систем, стенды. Измерительный инструмент: штангенциркуль, микрометр, линейка; слесарный инструмент; токарный инструмент.

стенд «Поиск неисправностей в схеме управления запуском электродвигателя»

Технические средства обучения: ноутбук, мультимедиапроектор

Средства обучения: Учебная, методическая, справочная литература; учебно-методическая документация. Справочная литература

3.3 Информационное обеспечение обучения

Перечень рекомендуемых учебных изданий, Интернет-ресурсов, дополнительной литературы

Основные источники:

6. Воробьев В. А. Эксплуатация и ремонт электрооборудования и средств автоматизации : учебник для студентов средних специальных учебных заведений / В. А. Воробьев. - М.: Юрайт, 2018. - 365 с.
7. Нерсесян В. И. Подготовка тракторов и сельскохозяйственных машин и механизмов к работе: учебник для учреждений сред.проф.образования / В. И. Нерсесян. - М : [б. и.], 2018. - 224 с.
8. Спицын И. А. Сельскохозяйственная техника и технологии : учеб. пособие для студ. вузов / И. А. Спицын [и др.] ; ред. И. А. Спицын. - М. : КолосС, 2006. - 647 с.
9. Абуладзе Д. Г. Документационное обеспечение управления персоналом : учебник и практикум для среднего профессионального образования / Д.Г. Абуладзе, И.Б. Выпряжкина. - Москва: Юрайт, В.М. Маслова, 2021. - 299 с

10. Литвинюк А. А. Управление персоналом: учебник и практикум для СПО Литвинюк А. А. [и др.] ; под ред. Литвинюка А.А.- 2-е изд., пер. и доп. – Москва: ЮРАЙТ, 2019. - 498 с.

Дополнительные источники:

8. Буренко Л. А. Техника безопасности при ремонте комбайнов и сельскохозяйственных машин / Л. А. Буренко. - М. : Колос, 2000 - 176 с.
 9. Комаристов В. Е. Практикум по сельскохозяйственным машинам : учеб. пособие для с.-х. техн. / В. Е. Комаристов, Л. А. Одинцов. - [Б. м.] : Колос, 2000. - 271 с.
 10. Сельскохозяйственные машины и основы эксплуатации МТП : учеб. пособие для сред. с.-х. учеб. завед. - М. : Колос, 2000. - 431 с.
 11. Ковалев Н.В. Практикум по технологии механизированных сельскохозяйственных работ: учеб. пособие для сред. спец. учеб. завед. / Н. В. Ковалев. - М. : Агропромиздат, 2000. - 176 с.
 12. Справочник энергетика
 13. Правила устройства электроустановок (ПУЭ)
 14. Правила технической эксплуатации электроустановок потребителя (ПТЭ ЭП)
- Интернет-ресурсы:
5. www.electromonter.info электромонтер инфо, справочник электромонтера.
 6. www.ElectroSafety.ru портал для электротехнического персонала интернет ресурс, посвящённый вопросам электробезопасности
 7. www.electrik.org сайт и форум об электричестве для электриков и энергетиков

4. КОНТРОЛЬ И ОЦЕНКА РЕЗУЛЬТАТОВ ОСВОЕНИЯ УЧЕБНОЙ ПРАКТИКИ

Целью оценки по учебной практике является оценка уровня сформированности общих и профессиональных компетенций, приобретения первоначального практического опыта.

Оценка по учебной практике выставляется на основании данных Аттестационного листа (характеристики первоначального опыта обучающегося во время прохождения учебной практики) с указанием видов работ, выполненных обучающимся во время практики, их объема, качества выполнения в соответствии с требованиями к прохождению практики.

4.1 Контроль и оценка результатов освоения учебной практики осуществляется руководителем практики в процессе наблюдения за практической (учебной) деятельностью обучающихся (текущий контроль), а также сдачи обучающимися зачета/ дифференцированного зачета по учебной практике (промежуточная аттестация).

Для оценки результатов приобретенного первоначального практического опыта и уровня сформированности профессиональных компетенций используются следующие формы и методы контроля:

- собеседование с обучающимися в процессе прохождения практики;
- наблюдение за выполнением обучающимися работ;
- мониторинг выполнения обучающимися плана учебной практики;
- защита индивидуальных и групповых заданий проектного характера и т. п.;
- практические задания по работе с информацией, документами, литературой;
- защита отчетов по практике;
- дифференцированный зачет.

4.2 Результаты и оценка сформированности профессиональных компетенций

Результаты (сформированные профессиональные компетенции)	Показатели оценки результата
ПК 3.1. Осуществлять диагностику, техническое обслуживание и ремонт электрооборудования, автоматизированных и роботизированных систем на сельскохозяйственном предприятии	- эксплуатация электродвигателя, пускозащитной аппаратуры, контрольно-измерительной аппаратуры, электрооборудования с/х техники; -диагностика неисправностей электрооборудования и автоматизированных систем сельскохозяйственной техники; - оценивать текущее состояния электродвигателя, пускозащитной аппаратуры при их эксплуатации, контрольно-измерительных приборов, электрооборудования и автоматизированных систем сельскохозяйственной техники при их эксплуатации; - проведение текущего и капитального ремонта

Результаты и оценка сформированности общих компетенций

Результат (сформированные общие компетенции)	Показатели оценки результата
ОК 1. Выбирать способы решения задач профессиональной деятельности применительно к различным контекстам.	- обоснование выбора и применения методов и способов решения профессиональных задач; -демонстрация эффективности и качества выполнения учебных задач; 1.6. - решение стандартных и не стандартных профессиональных задач в области разработки

	мероприятий по монтажу воздушных ЛЭП
ОК 2. Использовать современные средства поиска, анализа и интерпретации информации и информационные технологии для выполнения задач профессиональной деятельности.	- находить и использовать информацию для эффективного выполнения профессиональных задач, профессионального и личностного развития; - использование различных источников, включая электронные.
ОК 9. Пользоваться профессиональной документацией на государственном и иностранном языках.	- организация самостоятельной работы при изучении информации для выполнения монтажных работ; - профессиональная грамотность, владение профессиональной терминологией

1. ПАСПОРТ ПРОГРАММЫ УЧЕБНОЙ ПРАКТИКИ

УП.03.02. Учебная практика по техническому обслуживанию и ремонту средств автоматизации и измерительных приборов

1.1. Область применения рабочей программы учебной практики

Рабочая программа учебной практики является составной частью ППССЗ, в соответствии с ФГОС по специальности СПО

35.02.08 Электротехнические системы в агропромышленном комплексе (АПК)

код наименование специальности

и направлена на приобретение обучающимися первоначального практического опыта для последующего освоения ими общих и профессиональных компетенций в рамках профессионального модуля ПМ.03 Техническое обслуживание, диагностирование неисправностей и ремонт электрооборудования, автоматизированных и роботизированных систем на сельскохозяйственном предприятии

1.2. Цели и задачи учебной практики, требования к результатам освоения практики, формам отчетности

С целью овладения указанным видом профессиональной деятельности в ходе освоения программы учебной практики студент должен:

иметь первоначальный практический опыт:

- выполнения технического обслуживания средств автоматизации и измерительных приборов

уметь:

- работать с технической документацией;
- проводить подготовительные мероприятия;
- проверять работоспособность средств автоматизации и измерительных приборов;
- определять неисправности средств автоматизации и измерительных приборов, проводить ремонт, настройку;
- определять причины неисправности;
- пользоваться поверочной и измерительной аппаратурой;
- проводить работы, соблюдая ТБ

Результаты освоения учебной практики

Результатом освоения учебной практики является приобретение студентом первоначального практического опыта в части освоения основного вида профессиональной деятельности, в том числе профессиональных (ПК) и общих (ОК) компетенций:

Код	Наименование результата
-----	-------------------------

ПК 3.1	Осуществлять диагностику, техническое обслуживание и ремонт электрооборудования, автоматизированных и роботизированных систем на сельскохозяйственном предприятии
ОК 1.	Выбирать способы решения задач профессиональной деятельности, применительно к различным контекстам
ОК 2.	Использовать современные средства поиска, анализа и интерпретации информации и информационные технологии для выполнения задач профессиональной деятельности
ОК 9	Пользоваться профессиональной документацией на государственном и иностранном языках.

По результатам прохождения практики обучающиеся сдают **Отчет**.

Отчет содержит следующие документы:

27. Дневник учебной практики
28. Отчет по учебной практике
29. Аттестационный лист (характеристика первоначального опыта обучающегося во время прохождения учебной практики)
30. Приложения (графические, аудио-, фото-, видео материалы, наглядные образцы изделий и другое, подтверждающие первоначальный практический опыт, полученный на практике)

Промежуточная аттестация проводится в форме дифференцированного зачёта

1.3. Количество часов на освоение программы учебной практики

Рабочая программа рассчитана на прохождение студентами практики в объеме 36 часов.

2. СТРУКТУРА И СОДЕРЖАНИЕ УЧЕБНОЙ ПРАКТИКИ

Наименование тем (из РП ПМ)	Виды работ	Содержание работ	Объем часов	Коды формируемых компетенций
1	2	3	4	5
Темы МДК 03.02. Техническое обслуживание и ремонт автоматизированных и роботизированных систем на предприятиях АПК	Правила выполнения работ	Изучить инструкцию по технике безопасности и правила безопасности при обслуживании средств автоматизации и измерительных приборов.	4	ОК 1,2,9 ПК 3.1
	Выполнение технического обслуживания средств автоматизации и измерительных приборов	проверка состояния и работоспособности средств автоматизации и измерительных приборов (датчиков, регуляторов, исполнительных устройств, манометров и т.д.), их разборка, дефектация	7	ОК 1,2,9 ПК 2.1
		определение неисправностей средств автоматизации и измерительных приборов	10	ОК 1,2,9 ПК 2.1
		ремонт с заменой поврежденных деталей, настройка, послеремонтные испытания	12	ОК 1,2,9 ПК 3.1
	подготовка к защите и защита практики	Ответы на вопросы к дифференцированному зачету	2	ОК 1,2,9 ПК 3.1
Промежуточная аттестация		дифференцированный зачёт	1	
Всего			36	

3 УСЛОВИЯ РЕАЛИЗАЦИИ ПРОГРАММЫ ПРАКТИКИ

3.1 Организация практики

Для проведения учебной практики УП.03.02. Учебная практика по техническому обслуживанию и ремонту средств автоматизации и измерительных приборов:

- положение о практике;
- рабочая программа учебной практики;
- КОС по учебной практике.

3.2 Требования к минимальному материально-техническому обеспечению

Реализация рабочей программы практики предполагает наличие Лаборатории эксплуатации и ремонта электрооборудования и средств автоматизации (указать кабинеты, мастерские, лаборатории).

Оборудование:

Рабочие места по количеству обучающихся, рабочее место преподавателя, комплект учебно-методической документации; действующие макеты, стенды, приспособления, паяльник электрический; трансформатор; источник питания; пускозащитная аппаратура; комплект электроизмерительных приборов; приспособление для проверки и регулировки защит электроприводов и электроустановок; пресс клещи; образцы электродвигателей (синхронные, асинхронные, постоянного тока); люминесцентные лампы, лампы типа ДРЛ, осветительные установки; стенд для определения потерь напряжения, стенд для измерения параметров трехфазных электрических цепей; пусковая аппаратура, защитная аппаратура, распределительные устройства; средства автоматизации; стенд «Поиск неисправностей в схеме управления запуском электродвигателя»

Инструменты и приспособления:

Амперметр, вольтметр, мегомметр, мультиметр, клещи токоизмерительные, комбинированные приборы, ключи, отвертки, плоскогубцы, макеты технологических систем, стенды. Измерительный инструмент: штангенциркуль, микрометр, линейка; слесарный инструмент; токарный инструмент.

Технические средства обучения: ноутбук, мультимедиапроектор

Средства обучения: Учебная, методическая, справочная литература; учебно-методическая документация. Справочная литература

3.3 Информационное обеспечение обучения

Перечень рекомендуемых учебных изданий, Интернет-ресурсов, дополнительной литературы

Основные источники:

11. Воробьев В. А. Эксплуатация и ремонт электрооборудования и средств автоматизации : учебник для студентов средних специальных учебных заведений / В. А. Воробьев. - М.: Юрайт, 2018. - 365 с.
12. Нерсесян В. И. Подготовка тракторов и сельскохозяйственных машин и механизмов к работе: учебник для учреждений сред.проф.образования / В. И. Нерсесян. - М : [б. и.], 2018. - 224 с.
13. Спицын И. А. Сельскохозяйственная техника и технологии : учеб. пособие для студ. вузов / И. А. Спицын [и др.] ; ред. И. А. Спицын. - М. : КолосС, 2006. - 647 с.
14. Абуладзе Д. Г. Документационное обеспечение управления персоналом : учебник и практикум для среднего профессионального образования / Д.Г. Абуладзе, И.Б. Выпряхкина. - Москва: Юрайт, В.М. Маслова, 2021. - 299 с
15. Литвинюк А. А. Управление персоналом: учебник и практикум для СПО Литвинюк А. А. [и др.] ; под ред. Литвинюка А.А.- 2-е изд., пер. и доп. – Москва: ЮРАЙТ, 2019.

- 498 с.

Дополнительные источники:

15. Буренко Л. А. Техника безопасности при ремонте комбайнов и сельскохозяйственных машин / Л. А. Буренко. - М. : Колос, 2000 - 176 с.
 16. Комаристов В. Е. Практикум по сельскохозяйственным машинам : учеб. пособие для с.-х. техн. / В. Е. Комаристов, Л. А. Одинцов. - [Б. м.] : Колос, 2000. - 271 с.
 17. Сельскохозяйственные машины и основы эксплуатации МТП : учеб. пособие для сред. с.-х. учеб. завед. - М. : Колос, 2000. - 431 с.
 18. Ковалев Н.В. Практикум по технологии механизированных сельскохозяйственных работ: учеб. пособие для сред. спец. учеб. завед. / Н. В. Ковалев. - М. : Агропромиздат, 2000. - 176 с.
 19. Справочник энергетика
 20. Правила устройства электроустановок (ПУЭ)
 21. Правила технической эксплуатации электроустановок потребителя (ПТЭ ЭП)
- Интернет-ресурсы:
8. www.electromonter.info электромонтер инфо, справочник электромонтера.
 9. www.ElectroSafety.ru портал для электротехнического персонала интернет ресурс, посвящённый вопросам электробезопасности
 10. www.electrik.org сайт и форум об электричестве для электриков и энергетиков

4. КОНТРОЛЬ И ОЦЕНКА РЕЗУЛЬТАТОВ ОСВОЕНИЯ УЧЕБНОЙ ПРАКТИКИ

Целью оценки по учебной практике является оценка уровня сформированности общих и профессиональных компетенций, приобретения первоначального практического опыта.

Оценка по учебной практике выставляется на основании данных Аттестационного листа (характеристики первоначального опыта обучающегося во время прохождения учебной практики) с указанием видов работ, выполненных обучающимся во время практики, их объема, качества выполнения в соответствии с требованиями к прохождению практики.

4.1 Контроль и оценка результатов освоения учебной практики осуществляется руководителем практики в процессе наблюдения за практической (учебной) деятельностью обучающихся (текущий контроль), а также сдачи обучающимися зачета/ дифференцированного зачета по учебной практике (промежуточная аттестация).

Для оценки результатов приобретенного первоначального практического опыта и уровня сформированности профессиональных компетенций используются следующие формы и методы контроля:

- собеседование с обучающимися в процессе прохождения практики;
- наблюдение за выполнением обучающимися работ;
- мониторинг выполнения обучающимися плана учебной практики;
- защита индивидуальных и групповых заданий проектного характера и т. п.;
- практические задания по работе с информацией, документами, литературой;
- защита отчетов по практике;
- дифференцированный зачет.

4.2 Результаты и оценка сформированности профессиональных компетенций

Результаты (сформированные профессиональные компетенции)	Показатели оценки результата
ПК 3.1. Осуществлять диагностику, техническое обслуживание и ремонт электрооборудования, автоматизированных и роботизированных систем на сельскохозяйственном предприятии	- умение работать с технической документацией; - проведение подготовительных мероприятий; - умение проверять работоспособность средств автоматизации и измерительных приборов; - определение неисправностей средств автоматизации и измерительных приборов, проведение ремонта, настройки; - умение определять причины неисправности; - умение пользоваться поверочной и измерительной аппаратурой; - проведение работ, соблюдая ТБ

Результаты и оценка сформированности общих компетенций

Результат (сформированные общие компетенции)	Показатели оценки результата
ОК 1. Выбирать способы решения задач профессиональной деятельности применительно к различным контекстам.	- обоснование выбора и применения методов и способов решения профессиональных задач; - демонстрация эффективности и качества выполнения учебных задач; - решение стандартных и не стандартных профессиональных задач в области разработки мероприятий по техническому обслуживанию и ремонту автоматизированных и роботизированных

	систем на сельскохозяйственном предприятии
ОК 2. Использовать современные средства поиска, анализа и интерпретации информации и информационные технологии для выполнения задач профессиональной деятельности.	- находить и использовать информацию для эффективного выполнения профессиональных задач, профессионального и личностного развития; - использование различных источников, включая электронные.
ОК 9. Пользоваться профессиональной документацией на государственном и иностранном языках.	- организация самостоятельной работы при изучении информации для выполнения монтажных работ; - профессиональная грамотность, владение профессиональной терминологией

1. ПАСПОРТ ПРОГРАММЫ ПРОИЗВОДСТВЕННОЙ ПРАКТИКИ (ПО ПРОФИЛЮ СПЕЦИАЛЬНОСТИ)

ПП.03.01 Производственная практика по техническому обслуживанию и ремонту электрооборудования и автоматизированных систем

1.1. Область применения рабочей программы производственной практики (по профилю специальности)

Рабочая программа производственной практики (по профилю специальности) является составной частью ППССЗ, в соответствии с ФГОС по специальности СПО
35.02.08 Электротехнические системы в агропромышленном комплексе (АПК)

код наименование специальности

и направлена на формирование у студентов соответствующих общих и профессиональных компетенций и приобретение практического опыта в части освоения основного вида профессиональной деятельности (ВПД):

- техническое обслуживание, диагностирование неисправностей и ремонт электрооборудования, автоматизированных и роботизированных систем на сельскохозяйственном предприятии

1.2. Цели и задачи производственной практики (по профилю специальности), требования к результатам освоения практики, формам отчетности

С целью овладения указанным видом профессиональной деятельности в ходе освоения программы производственной практики (по профилю специальности) студент должен:

иметь практический опыт:

-эксплуатации и ремонта электротехнических изделий, используемых в сельскохозяйственном производстве;

-технического обслуживания и ремонта автоматизированных и роботизированных систем на сельскохозяйственном предприятии;

-контроля технического состояния оборудования в соответствии с заданным режимом работы;

-контроля и учета неисправностей в оборудовании в процессе эксплуатации

-контроля результатов ремонта и технического обслуживания электрооборудования, автоматизированных и роботизированных систем;

-оформления документов на сдачу электрооборудования и средств автоматики в ремонт

уметь:

-проводить техническое обслуживание и ремонт трансформаторных подстанций;

-осуществлять техническое обслуживание и ремонт автоматизированной системы, электрооборудования и средств автоматизации сельского хозяйства;

-выявлять дефекты, определять причины неисправности;

-пользоваться поверочной и измерительной аппаратурой

-применять в работе требования нормативной документации

-выполнять требования промышленной, пожарной, экологической безопасности и охраны труда в процессе работы;

Результаты освоения производственной практики (по профилю специальности)

Результатом освоения производственной практики (по профилю специальности) является приобретение студентом практического опыта в части освоения основного вида профессиональной деятельности, в том числе профессиональных (ПК) и общих (ОК) компетенций:

Код	Наименование результата
-----	-------------------------

ПК 3.1.	Осуществлять диагностику, техническое обслуживание и ремонт электрооборудования, автоматизированных и роботизированных систем на сельскохозяйственном предприятии
ПК 3.2	Осуществлять надзор и контроль за состоянием и эксплуатацией электрооборудования, автоматизированных и роботизированных систем на сельскохозяйственном предприятии
ПК 3.3.	Планировать работы по техническому обслуживанию, диагностике и ремонту электрооборудования, автоматизированных и роботизированных систем на сельскохозяйственном предприятии
ОК 1.	Выбирать способы решения задач профессиональной деятельности применительно к различным контекстам.
ОК 2.	Использовать современные средства поиска, анализа и интерпретации информации и информационные технологии для выполнения задач профессиональной деятельности.
ОК 9.	Пользоваться профессиональной документацией на государственном и иностранном языках.

По результатам прохождения практики обучающиеся сдают **Отчет**. В **Отчёте** отражается конкретная работа студента в организациях, деятельность которых соответствует профилю специальности. **Отчет** содержит следующие документы:

31. Договор с организацией
32. Дневник производственной практики
33. Отчет по производственной практике
34. Итоги выполнения задания от колледжа
35. Аттестационный лист (характеристика профессиональной деятельности обучающегося во время прохождения производственной практики (по профилю специальности).
36. Характеристика профессиональной деятельности студента во время производственной практики (по профилю специальности)
37. Приложения (графические, аудио-, фото-, видеоматериалы, наглядные образцы изделий, подтверждающие практический опыт, полученный на практике)

Промежуточная аттестация проводится в форме дифференцированного зачёта

1.3 Количество часов на освоение программы производственной практики (по профилю специальности)

Рабочая программа рассчитана на прохождение студентами практики в объеме 72 часа.

2. СТРУКТУРА И СОДЕРЖАНИЕ ПРОИЗВОДСТВЕННОЙ ПРАКТИКИ (ПО ПРОФИЛЮ СПЕЦИАЛЬНОСТИ)

2.1. Формируемые компетенции и виды работ

Наименование профессиональных компетенций	Виды работ
ПК 3.1. Осуществлять диагностику, техническое обслуживание и ремонт электрооборудования, автоматизированных и роботизированных систем на сельскохозяйственном предприятии	<ul style="list-style-type: none"> -техническое обслуживание электрооборудования сельскохозяйственного назначения -ремонт электрооборудования сельскохозяйственного назначения -эксплуатация и электрооборудования сельскохозяйственного назначения -техническое обслуживание и ремонт автоматизированных систем -соблюдение техники безопасности
ПК 3.2. Осуществлять надзор и контроль за состоянием и эксплуатацией электрооборудования, автоматизированных и роботизированных систем на сельскохозяйственном предприятии	<ul style="list-style-type: none"> -эксплуатация и электрооборудования сельскохозяйственного назначения -ремонт электрооборудования сельскохозяйственного назначения -техническое обслуживание электрооборудования сельскохозяйственного назначения
ПК 3.3. Планировать работы по техническому обслуживанию, диагностике и ремонту электрооборудования, автоматизированных и роботизированных систем на сельскохозяйственном предприятии	<ul style="list-style-type: none"> -техническое обслуживание электрооборудования сельскохозяйственного назначения -ремонт электрооборудования сельскохозяйственного назначения -техническое обслуживание и ремонт автоматизированных систем -соблюдение техники безопасности

2.2. Структура и содержание работ производственной практики (по профилю специальности)

Наименование тем (из РП ПМ)	Виды работ	Содержание работ	Объем часов	Коды формируемых компетенций
1	2	3	4	5
Темы МДК. 03.01, МДК.03.02	Инструктаж по охране труда и технике безопасности	Изучение техники безопасности и охраны труда при проведении мероприятий по техническому обслуживанию электрооборудования.	6	ОК 1,2,9 ПК 3.1 ПК.3.2 ПК.3.3
	Эксплуатация и электрооборудования сельскохозяйственного назначения	Несложные работы на трансформаторных подстанциях с полным их отключением от напряжения, оперативные переключения в электрических сетях с ревизией трансформаторов, выключателей, разъединителей и приводов к ним без разборки конструктивных элементов	6	ОК 1,2,9 ПК 3.1 ПК.3.2 ПК.3.3
		Регулирование нагрузки электрооборудования	3	
	Техническое обслуживание электрооборудования сельскохозяйственного назначения	Осмотр трансформатора, проверка показания приборов, отсутствия течи и наличия масла в маслонаполненных вводах, состояния изоляторов, ошиновки и кабелей; отсутствия нагрева контактных соединений	3	ОК 1,2,9 ПК 3.1 ПК.3.2 ПК.3.3
		Осмотр, внешняя дефектация, аппаратный контроль и подготовка электропривода к ремонту	3	
		Измерение воздушных зазоров между железом статора и ротора (якоря), разбега вала в подшипниках скольжения, определение зазоров в подшипниках, оценка состояния деталей и определение вида ремонта	3	
		Составление технологических карт на техническое обслуживание электрооборудования	3	
		Техническое обслуживание и ремонт контрольно-измерительных приборов	3	
		Техническое обслуживание воздушных электрических сетей.	6	

		Измерение контактных соединений, замена проводников с нарушенной изоляцией	6	
Ремонт электрооборудования сельскохозяйственного назначения		Замер сопротивления изоляции, сопротивления обмоток сельских КТП. Анализ трансформаторного масла и составление перечня внешних дефектов	3	ОК 1,2,9 ПК 3.1 ПК.3.2 ПК.3.3
		Слив масла из расширителя силовых трансформаторов, съём газового реле, предохранительной трубы и расширителя.	3	
		Чистка изоляторов и бака, проверка маслоуказателя, замена сорбента.	3	
		Проверка состояния пробивного предохранителя, циркуляционных труб, сварных швов, фланцевых уплотнений	3	
		Ремонт обмоток и магнитопровода	3	
		заливка трансформатора сухим трансформаторным маслом, проверка герметичности арматуры и деталей, отсутствия течи масла из соединений и швов	3	
		Ремонт узлов и деталей электрических машин	3	
		Статическая и динамическая балансировка эл. машин с частотой	3	
		Техническое обслуживание электрооборудования сельскохозяйственного назначения	Техническое обслуживание систем управления электропривода сельхоз машин и агрегатов. Ремонт элементов системы управления сельскохозяйственной техники	
Промежуточная аттестация	дифференцированный зачёт	Подготовка документов, защита	2	
		Всего	72	

3 УСЛОВИЯ РЕАЛИЗАЦИИ ПРОГРАММЫ ПРАКТИКИ (ПО ПРОФИЛЮ СПЕЦИАЛЬНОСТИ)

3.1 Организация практики

Для проведения производственной практики (по профилю специальности)

ПП.01.01 Производственная электромонтажная практика

в колледже разработана следующая документация:

- положение о практике;
- рабочая программа производственной практики (по профилю специальности);
- КОС по производственной практике (по профилю специальности);
- план-график консультаций и контроля над выполнением студентами программы производственной практики;
- договоры с организациями по проведению практики;
- приказ о распределении студентов по базам практики;

3.2 Требования к минимальному материально-техническому обеспечению

Реализация рабочей программы производственной практики предполагает проведение производственной практики на предприятиях/организациях на основе прямых договоров, заключаемых между образовательным учреждением и каждым предприятием/организацией, куда направляются обучающиеся. Предприятия располагаются в Бийском районе и на территории Алтайского края.

Оснащение:

1. Оборудование:

Согласно тематике выполняемых работ: трансформаторы, воздушные сети, кабельные, системы управления и автоматики, контрольно-измерительная аппаратура

2. Инструменты и приспособления:

Инструменты и приспособления для выполняемого ремонта и ТО.

3. Средства обучения:

Справочная литература, техническая документация, инструкции.

3.3 Информационное обеспечение обучения

Перечень рекомендуемых учебных изданий, Интернет-ресурсов, дополнительной литературы

Основные источники:

10. Воробьев В.А. Монтаж, наладка и эксплуатация электрооборудования сельскохозяйственных организаций: учебное пособие для СПО / В.А. Воробьев. - 2-е изд. - М.: Юрайт, 2018. -275 с.
11. Воробьев В. А. Эксплуатация и ремонт электрооборудования и средств автоматизации : учебник для студентов средних специальных учебных заведений / В. А. Воробьев. - М.: Юрайт, 2018. - 365 с.
12. Воробьев В.А. Электрификация и автоматизация сельскохозяйственного производства : учебник для СПО / В.А. Воробьев. - Москва: Юрайт, 2018. - 278 с.
13. Кацман М.М. Электрические машины. Справочник : учебное пособие / М.М. Кацман. — Москва : КноРус, 2021. — 479 с. — Текст : электронный
14. Селевцов Л.И. Автоматизация технологических процессов: учебник / Л.И. Селевцов. - 5-е изд. - Москва: Академия, 2019.- 352 с. Приказ Минтруда России от 15.12.2020 № 903Н Правила по ОТ при эксплуатации электроустановок

15. Лебедева Е.М. Экономика отрасли: Москва: Академия, 2018. - 176 с.
16. Попов. Ю.П. Охрана труда — Москва : КноРус, 2021. — 226 с. URL: <https://book.ru/book/940428> Текст : электронный.
17. Шишмарев В.Ю. Метрология, стандартизация и сертификация. (СПО) - Москва : КноРус, 2019.- 304 с
18. Бодрухина С.С. Применение и испытание средств защиты, используемых в электроустановках в вопросах и ответах. [Электронный ресурс]: учебное наглядное пособие / С.С. Бодрухина. — Москва : КноРус, 2018. — 80 с.

Дополнительные источники:

5. Дайнеко В. А. Электрооборудование сельскохозяйственных предприятий : учебное пособие / В. А. Дайнеко, А. И. Ковалинский. - Минск : Новое знание, 2008. - 320 с.
6. Воробьев В. А. Эксплуатация и ремонт электрооборудования и средств автоматизации : учебник для студ. СПО спец. "Электрификация и автоматизация сельского хозяйства" / В. А. Воробьев; ред. Г. А. Гусева. - М. : КолосС, 2004. - 334 с.
7. Москаленко В. В. Справочник электромонтера : справ. для учреждений нач. проф. образования / В.В. Москаленко. - М. : ПрофОбрИздат, 2011. - 287 с.
8. Кацман М. М. Электрические машины : учеб. пособие для сред. проф. образования / М. М. Кацман. - 3-е изд., испр. - М. : Высш.шк. : Академия, 2011. - 463 с.

4. КОНТРОЛЬ И ОЦЕНКА РЕЗУЛЬТАТОВ ОСВОЕНИЯ ПРОИЗВОДСТВЕННОЙ ПРАКТИКИ (ПО ПРОФИЛЮ СПЕЦИАЛЬНОСТИ)

Целью оценки по производственной практике (по профилю специальности) является оценка уровня сформированности общих и профессиональных компетенций, приобретения практического опыта.

Оценка по производственной практике (по профилю специальности) выставляется на основании данных Аттестационного листа по производственной практике (по профилю специальности, Характеристики профессиональной деятельности студента во время производственной практики (по профилю специальности), с указанием видов работ, выполненных обучающимся во время практики, их объема, качества выполнения в соответствии с требованиями к прохождению практики.

4.1 Контроль и оценка результатов освоения производственной практики (по профилю специальности) осуществляется руководителем практики от организации и руководителем практики от колледжа в процессе наблюдения за практической (производственной) деятельностью обучающихся (текущий контроль), а также сдачи обучающимися дифференцированного зачета по практике (промежуточная аттестация)

Для оценки результатов приобретенного практического опыта и сформированности профессиональных и общих компетенций используются следующие формы и методы контроля:

- отзыв руководителя практики со стороны работодателя;
- собеседование с обучающимися в процессе прохождения практики;
- наблюдение за выполнением обучающимися производственных работ;
- мониторинг выполнения обучающимися плана производственной практики;
- защита индивидуальных и групповых заданий проектного характера и т. п.;
- практические задания по работе с информацией, документами, литературой;
- защита отчетов по практике;
- дифференцированный зачет.

4.2 Результаты и оценка сформированности профессиональных компетенций

Результаты (сформированные профессиональные компетенции)	Показатели оценки результата
ПК 3.1. Осуществлять диагностику, техническое обслуживание и ремонт электрооборудования, автоматизированных и роботизированных систем на сельскохозяйственном предприятии	<ul style="list-style-type: none"> - анализ электрических принципиальных схем; - демонстрация навыков правильной эксплуатации электроустановок; - осуществление коммутации в электроустановках по принципиальным схемам; - демонстрировать знания по устройству, принципу действия и основным техническим характеристикам электроустановок; - демонстрировать умения производить электрические измерения на различных этапах эксплуатации электроустановок; - применять электротехнические материалы и кабельные изделия; - знать способы устранения неисправностей;
ПК 3.2. Осуществлять надзор и контроль за состоянием и эксплуатацией электрооборудования, автоматизированных и роботизированных систем на сельскохозяйственном предприятии	<ul style="list-style-type: none"> - контроль и поддержка режимов работы и заданных параметров - качество выполнение работ по контролю и надзору за состоянием и эксплуатацией электрооборудования, автоматизированных и роботизированных систем на сельскохозяйственном предприятии в соответствии с установленными регламентами - знание общих вопросов ТБ при производстве работ; - производить электрические измерения на различных этапах эксплуатации электроустановок; - диагностировать типичные неисправности электроустановок; - осуществление контроля за режимами работы электроустановок;
ПК 3.3. Планировать работы по техническому обслуживанию, диагностике и ремонту электрооборудования, автоматизированных и роботизированных систем на сельскохозяйственном предприятии.	<ul style="list-style-type: none"> - эффективно осуществлять организационное обеспечение процессов; - знание нормативных документов и умение их применять; - знание порядка и правил организации работ по техническому обслуживанию и ремонту электрооборудования, автоматизированных и роботизированных систем на сельскохозяйственном предприятии; - эффективное планирование работ; - демонстрация навыков планирования и проведения профилактических осмотров электрооборудования

Результат (сформированные общие компетенции)	Показатели оценки результата
ОК 01. Выбирать способы решения задач профессиональной деятельности применительно к различным контекстам.	<ul style="list-style-type: none"> - применение методов и способов решения профессиональных задач в области подготовки электромашин, электроустановок, проводников, инструмента, приспособлений для работы, оценка эффективности и качества выполнения работ – обоснованность выбора и применения методов и способов решения профессиональных задач – адекватность оценки эффективности и качества выполнения профессиональных задач.
ОК 02. Использовать современные средства поиска, анализа и интерпретации информации и информационные технологии для выполнения задач профессиональной деятельности.	<ul style="list-style-type: none"> – организация собственной деятельности в соответствии с поставленной целью; – эффективный поиск необходимой информации, использование различных источников, включая электронные
ОК 09. Пользоваться профессиональной документацией на государственном и иностранном языках.	<ul style="list-style-type: none"> - владение профессиональной терминологией - умение применять при проведении работ нормативные материалы, техническую документацию, инструкции, в том числе по Технике безопасности; - чтение электрических схем

1. ПАСПОРТ РАБОЧЕЙ ПРОГРАММЫ ПРОФЕССИОНАЛЬНОГО МОДУЛЯ

ПМ.04 Выполнение работ по одной или нескольким профессиям рабочих, должностям служащих

По профессии 19861 Электромонтер по ремонту и обслуживанию электрооборудования
название профессионального модуля

1.1 Цель и планируемые результаты освоения профессионального модуля

В результате изучения профессионального модуля обучающихся должен освоить основной вид деятельности Выполнение работ по одной или нескольким профессиям рабочих, должностям служащих и соответствующие ему общие компетенции и профессиональные компетенции:

1.1.1. Перечень общих компетенций

Код	Наименование общих компетенций
ОК 01.	Выбирать способы решения задач профессиональной деятельности применительно к различным контекстам.
ОК 02.	Использовать современные средства поиска, анализа и интерпретации информации и информационные технологии для выполнения задач профессиональной деятельности.
ОК 09.	Пользоваться профессиональной документацией на государственном и иностранном языках.

1.1.5. Перечень профессиональных компетенций

Код	Наименование видов деятельности и профессиональных компетенций
ВД 1	Выполнение работ по одной или нескольким профессиям рабочих, должностям служащих
ПК 4.1	Осуществлять ремонт и обслуживание внутренних кабельных линий
ПК 4.2.	Осуществлять ремонт и обслуживание электрической части технологического оборудования
ПК 4.3	Осуществлять ремонт и обслуживание электродвигателей мощностью свыше 10 кВт, напряжением 1000В

1.1.6. В результате освоения профессионального модуля студент должен:

Иметь практический опыт	ведения технической документации; проведения подготовительных работ для сборки и монтажа электрооборудования; выполнения работ по монтажу, наладке и эксплуатации электрооборудования и средств автоматизации в соответствии с правилами; работы с измерительными электрическими приборами, средствами измерения; оказания первой (доврачебной) помощи при поражении электрическим током.
уметь	применять на практике основные правила: ПУ, ПЭЭП, ПОТ и ПТБ; анализировать нормативные документы при выполнении работ по монтажу, наладке, эксплуатации и ремонте электрооборудования и средств автоматизации; выполнять слесарную и механическую обработку в пределах различных классов точности и чистоты, проводить кузнечные и сварочные работы; выполнять работы по монтажу, наладке, эксплуатации и ремонту электрооборудования и средств автоматизации с соблюдением технологии и основных правил; читать электрические схемы различной сложности; планировать противоаварийные мероприятия на производстве; осуществлять контроль соблюдения основных правил
знать	правила устройства электроустановок (ПУЭ); правила эксплуатации электроустановок потребителей (ПЭЭП); правила охраны труда (ПОТ); правила техники безопасности (ПТБ); нормативные (ведомственные и технологические) требования по выполнению работ на электроустановках.

1.2. Количество часов, отводимое на освоение профессионального модуля

Всего часов:	208
на освоение МДК (с учетом самостоятельной работы)	91
на учебную практику	36
на производственную практику	72
Самостоятельная работа (в составе МДК)	
Консультации	1
Промежуточная аттестация	8

2. СТРУКТУРА И СОДЕРЖАНИЕ ПРОФЕССИОНАЛЬНОГО МОДУЛЯ

2.1 Структура профессионального модуля ПМ.04 Выполнение работ по одной или нескольким профессиям рабочих, должностям служащих

Коды профессиональных компетенций	Наименования разделов профессионального модуля	Суммарный объем нагрузки, час.	Объем профессионального модуля, час			Практика		Самостоятельная работа студента, часов
			Обучение по МДК			Учебная, часов	Производственная, часов	
			Всего, часов	в т.ч. лабораторных и практических занятий	в т.ч., курсовая работа (проект), часов			
1	2	3	4	5	6	7	8	9
ПК 4.1., ПК 4.2., ПК 4.3. ОК 01, ОК 02, ОК 09	Раздел 1. Правила устройства электроустановок, монтажа, эксплуатации и наладки электрооборудования и средств автоматизации	115	106	76	-	-	-	-
ПК 4.1., ПК 4.3. ОК 01, ОК 02, ОК 09	Учебная практика по профессии электромонтер по ремонту и обслуживанию электрооборудования	36	-	-	-	36	-	-
ПК 4.1., ПК 4.2., ПК 4.3. ОК 01, ОК 02, ОК 09	Производственная практика по профессии электромонтер по ремонту и обслуживанию электрооборудования	72	-	-	-	-	72	-
	Квалификационный экзамен	8						
	Консультации	-						
	Всего:	231	91	30		36	72	-

2.2. Тематический план и содержание профессионального модуля (ПМ)

Наименование разделов и тем профессионального модуля (ПМ), междисциплинарных курсов (МДК)	Содержание учебного материала, лабораторные работы и практические занятия, самостоятельная учебная работа обучающихся, курсовая работа (проект)	Объем в часах
1	2	3
Раздел ПМ 1. Правила устройства электроустановок, монтажа, эксплуатации и наладки электрооборудования и средств автоматизации		
МДК. 04.01. 19861 Электромонтер по ремонту и обслуживанию электрооборудования		
Тема 1.1 Выбор электрических аппаратов и проводников по условиям короткого замыкания	Содержание учебного материала	
	Область применения. Общие требования.,.	2
	Практические и лабораторные занятия	
	Практическое занятие 1. Проверка несущих конструкций по условиям динамического действия токов короткого замыкания	2
	Практическое занятие 2. Определение токов короткого замыкания для выбора аппаратов	2
	Практическое занятие 3. Выбор проводников по условиям нагрева при коротком замыкании.	2
	Практическое занятие 4. Выбор аппарата по коммутационной способности	2
Лабораторная работа 1 Расчет токов короткого замыкания для выбора аппаратов и проводников.	2	
Тема 1.2. Учет электроэнергии	Содержание учебного материала	
	Область применения, определения. общие требования. пункты установки средств учета электроэнергии. требования к расчетным счетчикам. учет с применением измерительных трансформаторов. установка счетчиков и электропроводка к ним. технический учет	2
Тема 1.3. Заземление и защитные меры безопасности	Практические и лабораторные занятия	
	Содержание учебного материала	
	Область применения. Термины и определения. общие требования. меры защиты от косвенного прикосновения. заземляющие устройства электроустановок напряжением до 1 кВ в сетях с глухозаземленной нейтралью. Заземлители. Заземляющие проводники. Главная заземляющая шина. Защитные проводники (РЕ проводники). Совмещенные нулевые защитные и нулевые рабочие проводники (PEN проводники).	2

	Практические и лабораторные занятия	
	Лабораторная работа 2 Ремонт внутрицеховых систем заземления	2
	Практическое занятие Расчет параметров защитного заземления	2
Тема 1.4. Нормы приемосдаточных испытаний	Содержание учебного материала	
	Общие положения. Допускаемые значения сопротивления изоляции и коэффициента абсорбции. Испытание изоляции повышенным выпрямленным напряжением с измерением тока утечки по фазам. Измерение сопротивления изоляции. Испытание изоляции повышенным напряжением промышленной частоты. Измерение сопротивления постоянному току. Испытание между витковой изоляцией. Измерение вибраций. Испытание на холостом ходу и под нагрузкой. Испытания электрооборудования с подачей повышенного напряжения от постороннего источника. Работа с электроизмерительными клещами и измерительными штангами. Работы с импульсным измерением линий. Работы с мегомметром.	2
Тема 1.5. Защита электрических сетей напряжением до 1кВ	Содержание учебного материала	
	Область применения, определения. Требования к аппаратам защиты. Выбор защиты. Места установки аппаратов защиты.	2
Тема 1.6. Распределительные устройства напряжением до 1 кВ переменного тока	Содержание учебного материала	
	Область применения. Общие требования. Установка приборов и аппаратов. Шины, проводка, кабели. Конструкции распределительных устройств. Установка распределительных устройств: в электропомещениях; в производственных помещениях; на открытом воздухе.	2
Тема 1.7. Электродвигатели и коммутационные аппараты	Содержание учебного материала	
	Область применения. Общие требования. Выбор электродвигателей. Установка Электродвигателей. Коммутационные аппараты. Защита электродвигателей напряжением до 1кВ (асинхронных, синхронных, пост. тока)	2
	Практические и лабораторные занятия	
	Лабораторная работа 3 Выбор электродвигателя и коммутационной аппаратуры к нему.	2
Тема 1.8. Электрическое освещение	Содержание учебного материала	
	Область применения. Определения. Общие требования. Аварийное освещение. Выполнение и защита осветительных сетей. Защитные меры безопасности. Питающая осветительная сеть. Групповая сеть. Источники наружного света, установка осветительных приборов и опор. Питание установок наружного освещения. Выполнение и защита сетей наружного освещения.	2
	Практические и лабораторные занятия	

	Лабораторная работа 4 Исследование источников освещения, включение в сеть люминесцентных ламп.	2
	Лабораторная работа 5 Исследование устройств управления наружным освещением. Установка и включение фотореле.	2
Тема 1.9 Электроустановки жилых, общественных, административных и бытовых зданий	Содержание учебного материала	
	Область применения. Определения. Общие требования. Электроснабжение. Вводные устройства, распределительные машины, распределительные пункты, групповые щитки. Электропроводки и кабельные линии. Внутреннее электрооборудование. Учет энергии. Защитные меры безопасности.	2
Тема 1.10. Электроустановки специального назначения	Содержание учебного материала	
	Электросварочные и электротермические установки . Область применения. Определения. Общие требования. Требования к помещениям для электросварочных установок и сварочных постов. Установки электрической сварки (резки, наплавки) плавлением. Установки электрической сварки с применением давления. Дуговые электропечи. Электропечи сопротивления. электродные котлы. Установки индукционные и диэлектрического нагрева. Установки печей сопротивления прямого и косвенного действия. Электронно – лучевые установки. Ионные и лазерные установки Малые электростанции. Электроустановки во взрывоопасных зонах	2
	Практические и лабораторные занятия	
	Лабораторная работа 6 Приближенный расчет индуктора для высокочастотной закалки деталей.	2
	Лабораторная работа 7 Исследование режимов работы сварочного трансформатора	2
Тема 1.11. Организация эксплуатации электроустановок	Содержание учебного материала	
	Область применения. Определения. Общие требования. Задачи персонала. Ответственность и надзор за выполнением правил. Приемка электроустановок в эксплуатацию. Требования к персоналу и его подготовка. Управление электрохозяйством (оперативно-диспетчерские и автоматизированные системы управления). Техническое обслуживание, ремонт, модернизация и реконструкция. Техника безопасности, пожарная и экологическая, безопасность. Техническая документация.	4
Тема 1.12. Электрооборудование и электроустановки общего назначения	Содержание учебного материала	
	Силовые трансформаторы и реакторы. Распределительные устройства и подстанции. Силовые трансформаторы и реакторы. Распределительные устройства и подстанции. Релейная защита, электроавтоматика, телемеханика и вторичные цепи. Заземляющие устройства. Защита от перенапряжений. Средства контроля, измерений и учета.	4

	Электрическое освещение.	
	Практические и лабораторные занятия	
	Лабораторные работы 8 Исследование распределительных устройств и трансформатора на ТП 10/04 кВ.	2
	Лабораторные работы 9 Исследование кабельной линии; прозвонка жил измерение сопротивления изоляции, оформление технической документации.	2
Тема 1.13. Нормы испытания электрооборудования и аппаратов электроустановок потребителей	Содержание учебного материала	
	Общие положения, методические указания. Силовые трансформаторы. Полупроводниковые преобразователи. Силовые кабельные линии. Воздушные линии электропередачи. Сборные и соединительные шины. Подвесные и опорные изоляторы. Вводы и проходные изоляторы. Электродвигатели переменного тока. Машины постоянного тока. Заземляющие устройства. Электроустановки, аппараты, вторичные цепи, электропроводки до 1000 В.	4
	Практические и лабораторные занятия	
	Лабораторная работа 10 Испытание трехфазного асинхронного коротко замкнутого двигателя.	2
Тема 1.14. Правила охраны электрических сетей до и выше 1 кВ	Содержание учебного материала	
	Охранные зоны. Минимально допустимое расстояния. Правила проведения работ предприятиями, организациями учреждениями и населения в пределах охранных зон.	2
Тема 1.15. Общие положения правил охраны труда и техники безопасности	Содержание учебного материала	
	Основные термины. Принятые сокращения. Область и порядок применения Правил. Требования к персоналу. Оперативное обслуживание. Осмотры электроустановок. Порядок и условия производства работ. Организационные мероприятия, обеспечивающие безопасность работ. Технические мероприятия, обеспечивающие безопасность работ со снятием напряжения. Меры безопасности при выполнении отдельных работ	2
	Практические и лабораторные занятия	
	Лабораторная работа 11 Оформление технической документации: разрешение на подготовку рабочего места; допуск бригады к работе по наряду и распоряжению; оформление перерывов в работе и повторный допуск к работе.	2
	Лабораторная работа 12 Выполнение мероприятий. Обеспечивающих безопасность работ со снятием напряжения	2
	Лабораторная работа 13-14 Устройство кабельной линии.	4
	Лабораторная работа 15-16 Устройство воздушной линии.	4
Самостоятельная работа		-
Консультация	Консультация по пройденному материалу	1

Промежуточная аттестация в форме экзамена	8
Учебная практика УП.04.01 Виды работ Введение. Инструктаж по ТБ. Кузнечные работы при ремонте и эксплуатации электрооборудования Сварочные работы при ремонте и эксплуатации электрооборудования Освоение приемов обработки материалов Комплексное освоение слесарных работ	36
Производственная практика ПП.04.01 Виды работ Учет электроэнергии Заземление и защитные меры безопасности Нормы и правила при выполнении систем освещения различных объектов Устройство электротермических и сварочных установок Электрооборудование электроустановки общего назначения Электроустановки специального назначения Нормы и испытания электрооборудования и аппаратов электроустановок потребителей Правила охраны электрических сетей до и выше 1кв Организационные мероприятия, обеспечивающие безопасность работы Технические мероприятия, обеспечивающие безопасность со снятием напряжения Допуск персонала организаций к работам с действующими электроустановками и в охранной зоне линий электропередачи	72
Всего	208

3. УСЛОВИЯ РЕАЛИЗАЦИИ ПРОФЕССИОНАЛЬНОГО МОДУЛЯ

3.1 Требования к минимальному материально-техническому обеспечению

Реализация профессионального модуля предполагает наличие:

- учебных кабинетов специальных дисциплин;
- Оборудование учебного кабинета и рабочих мест кабинета:
- Комплект учебно-методической документации;
- Наглядные пособия, раздаточный материал, литература;
- Посадочные места по количеству студентов;
- Рабочее место преподавателей;
- Макеты, модели ;
- Технические средства обучения;

Технические средства обучения: мультимедийный проектор, оверход-проектор, проекционный экран, компьютеры.

Оборудование мастерской и рабочих мест мастерской:

Лаборатория эксплуатации и ремонта электрооборудования и средств автоматизации

Оборудование и инструменты:

Рабочие места по количеству обучающихся, рабочее место преподавателя, комплект учебно-методической документации; действующие макеты, стенды, приспособления, инструменты: клещи токоизмерительные, паяльник электрический, трансформатор; источник питания, пускозащитная аппаратура, мегомметр; комплект электроизмерительных приборов; приспособление для проверки и регулировки защит электроприводов и электроустановок: пресс клещи, образцы электродвигателей (синхронные, асинхронные, постоянного тока), люминесцентные лампы, лампы типа ДРЛ, осветительные установки, стенд для определения потерь напряжения, стенд для измерения параметров трехфазных электрических цепей, мультиметр, пусковая аппаратура, защитная аппаратура, распределительные устройства;

стенд «Поиск неисправностей в схеме управления запуском электродвигателя»

Технические средства обучения: ноутбук, мультимедиапроектор

Реализация профессионального модуля предполагает обязательную учебную и производственную практику.

Оборудование и технологическое оснащение рабочих мест:

Учебная практика проходит в слесарно-сварочной мастерской

Производственная практика реализуется на базе профильных предприятий и предполагает наличие электрооборудования, средств автоматики, проводников, кабельной продукции, монтажных стендов, щитов управления, инструментов для монтажа, измерительной техники, СИЗ, нормативных документов, электрических схем.

3.2 Информационное обеспечение обучения

Перечень рекомендуемых учебных изданий, дополнительной литературы, Интернет-ресурсов

Основные источники:

Воробьев В.А. Монтаж, наладка и эксплуатация электрооборудования сельскохозяйственных организаций: учебное пособие для СПО / В.А. Воробьев. -2-е изд. - М.: Юрайт, 2018. -275 с.

Воробьев В. А. Эксплуатация и ремонт электрооборудования и средств автоматизации : учебник для студентов средних специальных учебных заведений / В. А. Воробьев. - М.: Юрайт, 2018. - 365 с.

Воробьев В.А. Электрификация и автоматизация сельскохозяйственного производства : учебник для СПО / В.А. Воробьев. - Москва: Юрайт, 2018. - 278 с.

Кацман М.М. Электрические машины. Справочник : учебное пособие / М.М. Кацман. — Москва : КноРус, 2021. — 479 с. — Текст : электронный

Селевцов Л.И. Автоматизация технологических процессов: учебник / Л.И. Селевцов. - 5-е изд. - Москва: Академия, 2019.- 352 с. Приказ Минтруда России от 15.12.2020 № 903Н
Правила по ОТ при эксплуатации электроустановок

Попов. Ю.П. Охрана труда — Москва : КноРус, 2021. — 226 с. URL: <https://book.ru/book/940428> Текст : электронный.

Бодрухина С.С. Применение и испытание средств защиты, используемых в электроустановках в вопросах и ответах. [Электронный ресурс]: учебное наглядное пособие / С.С. Бодрухина. — Москва : КноРус, 2018. — 80 с.

Москаленко В. В. Справочник электромонтера : справ. для учреждений нач. проф. образования / В.В. Москаленко. - М. : ПрофОбрИздат, 2011. - 287 с.

Правила устройства электроустановок (ПУЭ).М.:Кнорус, 2014.-488с.

Правила эксплуатации электроустановок потребителей (ПЭЭП)

Межотраслевые правила по охране труда (правила безопасности) при эксплуатации электроустановок.

СНИП 3.05.06-85. Электрические устройства.

ГОСТ Р50571.16-99. Электроустановки зданий. Глава 61 Приемосдаточные испытания.

Правила устройства, эксплуатация и безопасность электроустановок. нормативно – технический сборник. Составили О.К. Никольский и др. – Барнаул, 2007г.

Интернет – ресурсы.

Дополнительные источники:

Дайнеко В. А. Электрооборудование сельскохозяйственных предприятий : учебное пособие / В. А. Дайнеко, А. И. Ковалинский. - Минск : Новое знание, 2008. - 320 с.

Воробьев В. А. Эксплуатация и ремонт электрооборудования и средств автоматизации : учебник для студ. СПО спец. "Электрификация и автоматизация сельского хозяйства" / В. А. Воробьев; ред. Г. А. Гусева. - М. : КолосС, 2004. - 334 с.

Москаленко В. В. Справочник электромонтера : справ. для учреждений нач. проф. образования / В.В. Москаленко. - М. : ПрофОбрИздат, 2011. - 287 с.

Кацман М. М. Электрические машины : учеб. пособие для сред. проф. образования / М. М. Кацман. - 3-е изд., испр. - М. : Высш.шк. : Академия, 2011. - 463 с.

4. КОНТРОЛЬ И ОЦЕНКА РЕЗУЛЬТАТОВ ОСВОЕНИЯ ПРОФЕССИОНАЛЬНОГО МОДУЛЯ (ВИДА ПРОФЕССИОНАЛЬНОЙ ДЕЯТЕЛЬНОСТИ)

Код и наименование профессиональных и общих компетенций, формируемых в рамках модуля	Критерии оценки	Методы оценки
Раздел модуля 1. Технологии проектирования и дизайн информационных систем		
ПК 4.1 Осуществлять ремонт и обслуживание внутренних кабельных линий	Выполнение работ по монтажу, наладке, ремонту и обслуживанию внутренних кабельных линий	Экзамен Экспертное наблюдение за выполнением различных видов работ во время учебной практики
ПК 4.2 Осуществлять ремонт и обслуживание электрической части технологического оборудования	Осуществлять эксплуатацию электроустановок в соответствии с требованиями и правилами.	Оценка результатов выполнения практической работы Экспертное наблюдение за ходом выполнения практических работ, лабораторных работ
ПК 4.3 Осуществлять ремонт и обслуживание электродвигателей мощностью свыше 10 кВт, напряжением 1000В	Составлять требования безопасности по видам работ. умению выделять факторы влияющие на безопасность выполнения работ.	Защита лабораторных работ
ОК.1Выбирать способы решения задач профессиональной деятельности применительно к различным контекстам.	Выбор и применение методов и способов решения профессиональных задач в области подготовки машин, механизмов, электроустановок, приспособлений к работе, оценка эффективности и качества выполнения.	Экспертное наблюдение за ходом выполнения практической работы
ОК 02. Использовать современные средства поиска, анализа и интерпретации информации и информационные технологии для выполнения задач профессиональной деятельности	Эффективный поиск необходимой информации, использование различных источников, включая электронные	
ОК 09. Пользоваться профессиональной документацией на государственном и иностранном языках.	Организация самостоятельных занятий при изучении профессионального модуля, профессиональная грамотность, владение профессиональной терминологией	

1. ПАСПОРТ ПРОГРАММЫ УЧЕБНОЙ ПРАКТИКИ

УП.04.01. Учебная слесарно-сварочная практика

1.1. Область применения рабочей программы учебной практики

Рабочая программа учебной практики является составной частью ППССЗ, в соответствии с ФГОС по специальности СПО

35.02.08 Электротехнические системы в агропромышленном комплексе (АПК)

код наименование специальности

и направлена на приобретение обучающимися первоначального практического опыта для последующего освоения ими общих и профессиональных компетенций в рамках профессионального модуля ПМ.04 Выполнение работ по одной или нескольким профессиям рабочих, должностям служащих

1.2. Цели и задачи учебной практики, требования к результатам освоения практики, формам отчетности

С целью овладения указанным видом профессиональной деятельности в ходе освоения программы учебной практики студент должен:

иметь первоначальный практический опыт:

— выполнение работ по одной или нескольким профессиям рабочих, должностям служащих

уметь:

- выполнять при ремонте оборудования сварочные работы, слесарные работы;

- владеть приемами обработки материалов при проведении ремонтных и эксплуатационных работ

Результатом освоения учебной практики является приобретение студентом первоначального практического опыта в части освоения основного вида профессиональной деятельности, в том числе профессиональных (ПК) и общих (ОК) компетенций:

Код	Наименование результата
ПК 4.1	Соблюдать правила устройства электроустановок (ПУЭ) при монтаже и наладке электроустановок и средств автоматизации
ПК 4.3	Соблюдать межотраслевые правила по охране труда (ПОТ) и (ПТБ)
ОК 1.	Выбирать способы решения задач профессиональной деятельности применительно к различным контекстам.
ОК 2.	Использовать современные средства поиска, анализа и интерпретации информации и информационные технологии для выполнения задач профессиональной деятельности.
ОК 9	Пользоваться профессиональной документацией на государственном и иностранном языках.

По результатам прохождения практики обучающиеся сдают **Отчет**.

Отчет содержит следующие документы:

Дневник учебной практики

Отчет по учебной практике

Аттестационный лист (характеристика первоначального опыта обучающегося во время прохождения учебной практики)

Приложения (графические, аудио-, фото-, видео материалы, наглядные образцы изделий и другое, подтверждающие первоначальный практический опыт, полученный на практике)

Промежуточная аттестация проводится в форме дифференцированного зачёта

1.3. Количество часов на освоение программы учебной практики

Рабочая программа рассчитана на прохождение студентами практики в объеме 36 часов.

2. СТРУКТУРА И СОДЕРЖАНИЕ УЧЕБНОЙ ПРАКТИКИ

Наименование тем (из РП ПМ)	Виды работ	Содержание работ	Объем часов	Коды формируемых компетенций
1	2	3	4	5
Учебная практика раздела 1	Введение. Инструктаж по ТБ.	Организация безопасной работы в слесарной мастерской, знакомство с оборудованием. Выбор необходимого для работы: слесарного, мерительного, режущего инструмента и приспособлений. Уход за рабочим инструментом и приспособлениями.	6	ОК 1,2,9 ПК 4.1, ПК 4.3
	Освоение приемов обработки материалов	Выполнение приемов плоскостной разметки, рубки, правки, гибки, резки металла. Выполнение приемов опилования, сверления, зенкерования отверстий, нарезания наружной и внутренней резьбы	6	ОК 1,2,9 ПК 4.1, ПК 4.3
	Комплексное освоение слесарных работ	Выполнение простых слесарных и монтажных работ при отсоединении электрооборудования. Выполнение пригоночных операций слесарной обработки. Соединение штифтами и шплинтами. Сборка резьбовых, болтовых, шпоночных и клиновых соединений. Разделка проводов и кабелей. Лужение и пайка проводов. Оконцевание жил проводов и кабелей. Контроль качества выполняемых работ.	6	ОК 1,2,9 ПК 4.1, ПК 4.3
	Инструктаж	Инструктаж по технике безопасности при проведении кузнечных и сварочных работ.	1	
	Кузнечные работы при ремонте и эксплуатации электрооборудования	Подготовка инструмента и оборудования. Гибка, рубка, правка, протяжка, клепка металла. Прошивка, пробивка металла. Ручная ковка металлов. Ковка металлов на пневматическом молоте. Термическая обработка металлов: отжиг, отпуск, лужение. Комплексные кузнечные работы	5	ОК 1,2,9 ПК 4.1, ПК 4.3
Сварочные работы при ремонте и эксплуатации электрооборудования	Оснащение и организация рабочего места сварщика. Ручная сварка и наплавка металла переменным током. Ручная сварка и наплавка металла постоянным током.	6	ОК 1,2,9 ПК 4.1, ПК 4.3	

		Газовая сварка металла. Механизированные способы сварки и наплавки.		
Промежуточная аттестация		дифференцированный зачёт	1	
		Всего	36	

3 УСЛОВИЯ РЕАЛИЗАЦИИ ПРОГРАММЫ ПРАКТИКИ

3.1 Организация практики

Для проведения учебной практики УП.01.01. Учебная слесарно-сварочная практика следующая документация:

- положение о практике;
- рабочая программа учебной практики;
- КРП и КОС по учебной практике.

3.2 Требования к минимальному материально-техническому обеспечению

Реализация рабочей программы практики предполагает наличие

Лаборатория сварки

(указать кабинеты, мастерские, лаборатории).

Оснащение:

Лаборатория сварки

Оборудование:

Оборудование: сварочные аппараты; сварочный инструмент: сварочный трансформатор ТС-300, электроды, баллоны газовые, кислородные, шланги, резак, горелки; кузнечное оборудование; кузнечный инструмент: горн, наковальня, молотки, кувалды, щипцы; стенды; расходный материал

Инструменты и приспособления:

Электроды, ключи, отвертки, плоскогубцы, измерительный инструмент, слесарный инструмент, токарный инструмент

Средства обучения:

Справочная литература, учебно-методическая документация

Слесарная мастерская

Оборудование:

Оборудование: верстак, поворотные тиски, токарные, расточные, поперечно-строгальные, шлифовальные, сверлильные станки.

Инструменты и приспособления:

Ключи, отвертки, плоскогубцы, макеты технологических систем, стенды. Измерительный инструмент: штангенциркуль, микрометр, линейка; слесарный инструмент: зубила, молоток, ручные ножницы, напильники, сверла, дрель ручная и электрическая, плашки обжимки, припой, паяльная станция, набор ключей; токарный инструмент: плашки, метчики, резцы, сверла различных диаметров, развертки, протяжки, фрезы.

Средства обучения:

Учебная, методическая, справочная литература; учебно-методическая документация.

3.3 Информационное обеспечение обучения

Перечень рекомендуемых учебных изданий, Интернет-ресурсов, дополнительной литературы

Основные источники:

Воробьев В.А. Монтаж, наладка и эксплуатация электрооборудования сельскохозяйственных организаций: учебное пособие для СПО / В.А. Воробьев. -2-е изд. - М.: Юрайт, 2018. -275 с.

Воробьев В. А. Эксплуатация и ремонт электрооборудования и средств автоматизации : учебник для студентов средних специальных учебных заведений / В. А. Воробьев. - М.: Юрайт, 2018. - 365 с.

Кацман М.М. Электрические машины. Справочник : учебное пособие / М.М. Кацман. —

Москва : КноРус, 2021. — 479 с. — Текст : электронный

Бодрухина С.С. Применение и испытание средств защиты, используемых в электроустановках в вопросах и ответах. [Электронный ресурс]: учебное наглядное пособие / С.С. Бодрухина. — Москва : КноРус, 2018. — 80 с.

Дополнительные источники:

Москаленко В. В. Справочник электромонтера : справ. для учреждений нач. проф. образования / В.В. Москаленко. - М. : ПрофОбрИздат, 2011. - 287 с.

4. КОНТРОЛЬ И ОЦЕНКА РЕЗУЛЬТАТОВ ОСВОЕНИЯ УЧЕБНОЙ ПРАКТИКИ

Целью оценки по учебной практике является оценка уровня сформированности общих и профессиональных компетенций, приобретения первоначального практического опыта. Оценка по учебной практике выставляется на основании данных Аттестационного листа (характеристики первоначального опыта обучающегося во время прохождения учебной практики) с указанием видов работ, выполненных обучающимся во время практики, их объема, качества выполнения в соответствии с требованиями к прохождению практики.

4.1 Контроль и оценка результатов освоения учебной практики осуществляется руководителем практики в процессе наблюдения за практической (учебной) деятельностью обучающихся (текущий контроль), а также сдачи обучающимися зачета/ дифференцированного зачета по учебной практике (промежуточная аттестация).

Для оценки результатов приобретенного первоначального практического опыта и уровня сформированности профессиональных компетенций используются следующие формы и методы контроля:

- собеседование с обучающимися в процессе прохождения практики;
- наблюдение за выполнением обучающимися работ;
- мониторинг выполнения обучающимися плана учебной практики;
- защита индивидуальных и групповых заданий проектного характера и т. п.;
- практические задания по работе с информацией, документами, литературой;
- защита отчетов по практике;
- дифференцированный зачет.

4.2 Результаты и оценка сформированности профессиональных компетенций

Результаты (сформированные профессиональные компетенции)	Показатели оценки результата
ПК 4.1 Соблюдать правила устройства электроустановок (ПУЭ) при монтаже и наладке электроустановок и средств автоматизации	- качество выполнения работ при ремонте оборудования: сварочные работы, слесарные работы; -владение приемами обработки материалов при проведении ремонтных и эксплуатационных работ; -умение работать с инструментами и установками
ПК 4.3 Соблюдать межотраслевые правила по охране труда (ПОТ) и (ПТБ)	- выполнение работ с соблюдением правил по технике безопасности и охране труда; - выполнение требований нормативных документов; - умение работать с технической документацией

Результаты и оценка сформированности общих компетенций

Результат (сформированные общие компетенции)	Показатели оценки результата
ОК 1. Выбирать способы решения задач профессиональной деятельности применительно к различным контекстам.	выбор и применение методов и способов решения профессиональных задач в области подготовки машин, механизмов, электроустановок, приспособлений к работе, оценка эффективности и качества выполнения.
ОК 2. Использовать современные средства поиска, анализа и интерпретации	- эффективный поиск необходимой информации, использование различных источников, включая

информации и информационные технологии для выполнения задач профессиональной деятельности.	электронные.
ОК 9. Пользоваться профессиональной документацией на государственном и иностранном языках.	- организация самостоятельной работы при изучении информации для выполнения монтажных, наладочных работ и эксплуатации электрооборудования - профессиональная грамотность, владение профессиональной терминологией

1. ПАСПОРТ ПРОГРАММЫ ПРОИЗВОДСТВЕННОЙ ПРАКТИКИ (ПО ПРОФИЛЮ СПЕЦИАЛЬНОСТИ)

ПП.04.01 Производственная практика по профессии электромонтер по обслуживанию электроустановок

1.1. Область применения рабочей программы производственной практики (по профилю специальности)

Рабочая программа производственной практики (по профилю специальности) является составной частью ППССЗ, в соответствии с ФГОС по специальности СПО 35.02.08 Электротехнические системы в агропромышленном комплексе (АПК)

код наименования специальности

и направлена на формирование у студентов соответствующих общих и профессиональных компетенций и приобретение практического опыта в части освоения основного вида профессиональной деятельности (ВПД):

- выполнение работ по одной или нескольким профессиям рабочих, должностям служащих

1.2. Цели и задачи производственной практики (по профилю специальности), требования к результатам освоения практики, формам отчетности

С целью овладения указанным видом профессиональной деятельности в ходе освоения программы производственной практики (по профилю специальности) студент должен:

иметь практический опыт:

- ведения технической документации;
- проведения подготовительных работ для сборки и монтажа электрооборудования;
- выполнения работ по монтажу, наладке и эксплуатации электрооборудования и средств автоматизации в соответствии с правилами;
- работы с измерительными электрическими приборами, средствами измерения;

уметь:

- применять на практике основные правила: ПУЭ, ПТЭЭП, ПОТ и ПТБ;
- анализировать нормативные документы при выполнении работ по монтажу, наладке, эксплуатации и ремонту электрооборудования и средств автоматизации;
- выполнять слесарную и механическую обработку в пределах различных классов точности и чистоты, проводить кузнечные и сварочные работы;
- выполнять работы по монтажу, наладке, эксплуатации и ремонту электрооборудования и средств автоматизации с соблюдением технологии и основных правил;
- читать электрические схемы различной сложности;
- планировать противоаварийные мероприятия на производстве;
- осуществлять контроль соблюдения основных правил.

Результаты освоения производственной практики (по профилю специальности)

Результатом освоения производственной практики (по профилю специальности) является приобретение студентом практического опыта в части освоения основного вида профессиональной деятельности, в том числе профессиональных (ПК) и общих (ОК) компетенций:

Код	Наименование результата
-----	-------------------------

ПК 4.1	Соблюдать правила устройства электроустановок (ПУЭ) при монтаже и наладке электроустановок и средств автоматизации
ПК 4.2.	Выполнять правила эксплуатации электроустановок потребителей (ПЭЭП)
ПК 4.3	Соблюдать межотраслевые правила по охране труда (ПОТ) и (ПТБ)
ОК 1.	Выбирать способы решения задач профессиональной деятельности применительно к различным контекстам.
ОК 2.	Использовать современные средства поиска, анализа и интерпретации информации и информационные технологии для выполнения задач профессиональной деятельности.
ОК 9.	Пользоваться профессиональной документацией на государственном и иностранном языках.

По результатам прохождения практики обучающиеся сдают **Отчет**. В **Отчёте** отражается конкретная работа студента в организациях, деятельность которых соответствует профилю специальности. **Отчет** содержит следующие документы:

Договор с организацией

Дневник производственной практики

Отчет по производственной практике

Итоги выполнения задания от колледжа

Аттестационный лист (характеристика профессиональной деятельности обучающегося во время прохождения производственной практики (по профилю специальности).

Характеристика профессиональной деятельности студента во время производственной практики (по профилю специальности)

Приложения (графические, аудио-, фото-, видеоматериалы, наглядные образцы изделий, подтверждающие практический опыт, полученный на практике)

Промежуточная аттестация проводится в форме дифференцированного зачёта

1.3 Количество часов на освоение программы производственной практики (по профилю специальности)

Рабочая программа рассчитана на прохождение студентами практики в объеме 72 часа.

2. СТРУКТУРА И СОДЕРЖАНИЕ ПРОИЗВОДСТВЕННОЙ ПРАКТИКИ (ПО ПРОФИЛЮ СПЕЦИАЛЬНОСТИ)

2.1. Формируемые компетенции и виды работ

Наименование профессиональных компетенций	Виды работ
ПК 4.1. Соблюдать правила устройства электроустановок (ПУЭ) при монтаже и наладке электроустановок и средств автоматизации	Заземление и защитные меры безопасности. Ознакомиться с работой электроустановок. Соблюдение норм и правил при эксплуатации электроустановок. Организационные и технические мероприятия по ТБ. Допуск к работам с электрооборудованием.
ПК 4.2 Выполнять правила эксплуатации электроустановок потребителей (ПЭЭП)	Учет электроэнергии. Заземление и защитные меры безопасности. Ознакомиться с работой электроустановок. Соблюдение норм и правил при эксплуатации электроустановок. Организационные и технические мероприятия по ТБ. Допуск к работам с электрооборудованием.
ПК 4.3. Соблюдать межотраслевые правила по охране труда (ПОТ) и (ПТБ)	Заземление и защитные меры безопасности. Ознакомиться с работой электроустановок. Соблюдение норм и правил при эксплуатации электроустановок. Организационные и технические мероприятия по ТБ. Допуск к работам с электрооборудованием.

2.2. Структура и содержание работ производственной практики (по профилю специальности)

Наименование тем (из РП ПМ)	Виды работ	Содержание работ	Объем часов	Коды формируемых компетенций
1	2	3	4	5
Темы МДК. 04.01	Учет электроэнергии	Провести установку счетчиков и электропроводку к ним. Ознакомиться с техническим учетом электроэнергии	6	ОК 1,2,9 ПК 4.1 ПК.4.2 ПК.4.3
	Заземление и защитные меры безопасности	Изучить схему заземления электрооборудования на предприятии и защитные меры безопасности	6	ОК 1,2,9 ПК 4.1 ПК.4.2 ПК.4.3
	Нормы и правила при выполнении систем освещения различных объектов	Провести монтаж и эксплуатацию освещения помещения предприятия. Провести наладку системы освещения помещения.	6	ОК 1,2,9 ПК 4.1 ПК.4.2 ПК.4.3
	Устройство электротермических и сварочных установок	Ознакомиться с работой электротермических и электросварочных установок (поддержание рабочих параметров электроустановки)	6	ОК 1,2,9 ПК 4.1 ПК.4.2 ПК.4.3
	Электрооборудование электроустановки общего назначения	Провести исследование работы трансформатора и распределительных устройств	6	ОК 1,2,9 ПК 4.1 ПК.4.2 ПК.4.3
Электроустановки специального назначения	Провести эксплуатацию сварочного трансформатора в различных режимах	6	ОК 1,2,9 ПК 4.1 ПК.4.2 ПК.4.3	

	Нормы и испытания электрооборудования и аппаратов электроустановок потребителей	Изучить нормативные документы. Участвовать в пуске и испытаниях электродвигателя	6	ОК 1,2,9 ПК 4.1 ПК.4.2 ПК.4.3
	Правила охраны электрических сетей до и выше 1кв	Ознакомиться на практике с системой охранных зон	6	ОК 1,2,9 ПК 4.1 ПК.4.2 ПК.4.3
	Организационные мероприятия, обеспечивающие безопасность работы	Ознакомиться на практике с организацией работ, обеспечивающих безопасность, выполняемых в порядке текущей эксплуатации, согласно перечню	6	ОК 1,2,9 ПК 4.1 ПК.4.2 ПК.4.3
	Технические мероприятия, обеспечивающие безопасность со снятием напряжения	Ознакомиться на практике с комплексом технических мероприятий, обеспечивающих безопасность со снятием напряжения	6	ОК 1,2,9 ПК 4.1 ПК.4.2 ПК.4.3
	Допуск персонала организаций к работам с действующими электроустановками и в охранной зоне линий электропередачи	Изучить схему допуска персонала организаций к работам с действующими электроустановками и в охранной зоне линий электропередачи	6	ОК 1,2,9 ПК 4.1 ПК.4.2 ПК.4.3
Промежуточная аттестация	дифференцированный зачёт	Подготовка документов, подготовка к зачету, защита практики	6	
		Всего	72	

3 УСЛОВИЯ РЕАЛИЗАЦИИ ПРОГРАММЫ ПРАКТИКИ (ПО ПРОФИЛЮ СПЕЦИАЛЬНОСТИ)

3.1 Организация практики

Для проведения производственной практики (по профилю специальности) в колледже разработана следующая документация:

- положение о практике;
- рабочая программа производственной практики (по профилю специальности);
- КОС по производственной практике (по профилю специальности);
- план-график консультаций и контроля над выполнением студентами программы производственной практики;
- договоры с организациями по проведению практики;
- приказ о распределении студентов по базам практики;

3.2 Требования к минимальному материально-техническому обеспечению

Реализация рабочей программы производственной практики предполагает проведение производственной практики на предприятиях/организациях на основе прямых договоров, заключаемых между образовательным учреждением и каждым предприятием/организацией, куда направляются обучающиеся. Предприятия располагаются в Бийском районе и на территории Алтайского края.

Оснащение:

1.Оборудование:

Согласно тематике выполняемых работ: трансформаторы, оборудование ТП, воздушные сети, кабельные, системы управления и автоматики, системы освещения, контрольно-измерительная аппаратура

2. Инструменты и приспособления:

Инструменты и приспособления для выполнения работ инструменты для ремонта и наладки электрооборудования, слесарные инструменты, контрольно-измерительные приборы, средства защиты.

3. Средства обучения:

Справочная литература, техническая документация, нормативные документы, шаблоны документов для организации электромонтажных работ, инструкции.

3.3 Информационное обеспечение обучения

Перечень рекомендуемых учебных изданий, Интернет-ресурсов, дополнительной литературы

Основные источники:

Воробьев В.А. Монтаж, наладка и эксплуатация электрооборудования сельскохозяйственных организаций: учебное пособие для СПО / В.А. Воробьев. -2-е изд. - М.: Юрайт, 2018. -275 с.

Воробьев В. А. Эксплуатация и ремонт электрооборудования и средств автоматизации : учебник для студентов средних специальных учебных заведений / В. А. Воробьев. - М.: Юрайт, 2018. - 365 с.

Воробьев В.А. Электрификация и автоматизация сельскохозяйственного производства : учебник для СПО / В.А. Воробьев. - Москва: Юрайт, 2018. - 278 с.

Кацман М.М. Электрические машины. Справочник : учебное пособие / М.М. Кацман. — Москва : КноРус, 2021. — 479 с. — Текст : электронный

Правила устройства электроустановок (ПУЭ). М.: КноРус, 2014. - 488 с.
Правила эксплуатации электроустановок потребителей (ПЭЭП)
Межотраслевые правила по охране труда (правила безопасности) при эксплуатации электроустановок.
Приказ Минтруда России от 15.12.2020 № 903Н Правила по ОТ при эксплуатации электроустановок
Попов. Ю.П. Охрана труда — Москва : КноРус, 2021. — 226 с. URL: <https://book.ru/book/940428> Текст : электронный.
Бодрухина С.С. Применение и испытание средств защиты, используемых в электроустановках в вопросах и ответах. [Электронный ресурс]: учебное наглядное пособие / С.С. Бодрухина. — Москва : КноРус, 2018. — 80 с.

Дополнительные источники:

Москаленко В. В. Справочник электромонтера : справ. для учреждений нач. проф. образования / В.В. Москаленко. - М. : ПрофОбрИздат, 2011. - 287 с.
Сибикин Ю.Д. Техническое обслуживание, ремонт электрооборудования и сетей промышленных предприятий : учеб. для учрежд. нач. проф. образования: учеб. пособие для учрежд. сред. проф. образования / Ю. Д. Сибикин, М. Ю. Сибикин. - М. : Академия, 2002. - 432 с.
СНИП 3.05.06-85. Электрические устройства.
ГОСТ Р 50571.16-99. Электроустановки зданий. Глава 61 Приемосдаточные испытания.
Правила устройства, эксплуатация и безопасность электроустановок. нормативно – технический сборник. Составили О.К. Никольский и др. – Барнаул, 2007г.
Интернет – ресурсы.

4. КОНТРОЛЬ И ОЦЕНКА РЕЗУЛЬТАТОВ ОСВОЕНИЯ ПРОИЗВОДСТВЕННОЙ ПРАКТИКИ (ПО ПРОФИЛЮ СПЕЦИАЛЬНОСТИ)

Целью оценки по производственной практике (по профилю специальности) является оценка уровня сформированности общих и профессиональных компетенций, приобретения практического опыта.

Оценка по производственной практике (по профилю специальности) выставляется на основании данных Аттестационного листа по производственной практики (по профилю специальности, Характеристики профессиональной деятельности студента во время производственной практики (по профилю специальности), с указанием видов работ, выполненных обучающимся во время практики, их объема, качества выполнения в соответствии с требованиями к прохождению практики.

4.1 Контроль и оценка результатов освоения производственной практики (по профилю специальности) осуществляется руководителем практики от организации и руководителем практики от колледжа в процессе наблюдения за практической (производственной) деятельностью обучающихся (текущий контроль), а также сдачи обучающимися дифференцированного зачета по практике (промежуточная аттестация)

Для оценки результатов приобретенного практического опыта и сформированности профессиональных и общих компетенций используются следующие формы и методы контроля:

- отзыв руководителя практики со стороны работодателя;
- собеседование с обучающимися в процессе прохождения практики;
- наблюдение за выполнением обучающимися производственных работ;
- мониторинг выполнения обучающимися плана производственной практики;
- защита индивидуальных и групповых заданий проектного характера и т. п.;

- практические задания по работе с информацией, документами, литературой;
- защита отчетов по практике;
- дифференцированный зачет.

4.2 Результаты и оценка сформированности профессиональных компетенций

Результаты (сформированные профессиональные компетенции)	Показатели оценки результата
ПК 4.1. Соблюдать правила устройства электроустановок (ПУЭ) при монтаже и наладке электроустановок и средств автоматизации.	<ul style="list-style-type: none"> - анализ электрических принципиальных схем; - демонстрация навыков правильной эксплуатации электроустановок; - осуществление коммутации в электроустановках по принципиальным схемам; - демонстрировать знания по устройству, принципу действия и основным техническим характеристикам электроустановок; - демонстрировать умения производить электрические измерения на различных этапах эксплуатации электроустановок; - применять электротехнические материалы и кабельные изделия; - знать способы устранения неисправностей;
ПК 3.2. Выполнять правила эксплуатации электроустановок потребителей (ПЭЭП).	<ul style="list-style-type: none"> - контроль и поддержка режимов работы и заданных параметров - качество выполнение работ по контролю и надзору за состоянием и эксплуатацией электрооборудования, автоматизированных и роботизированных систем на сельскохозяйственном предприятии в соответствии с установленными регламентами - знание общих вопросов ТБ при производстве работ; - производить электрические измерения на различных этапах эксплуатации электроустановок; - диагностировать типичные неисправности электроустановок; - осуществление контроля за режимами работы электроустановок;
ПК 4.3. Соблюдать межотраслевые правила по охране труда (ПОТ) и (ПТБ).	<ul style="list-style-type: none"> - знание нормативных документов и умение их применять; - знание порядка и правил организации работ по техническому обслуживанию и ремонту электрооборудования, автоматизированных и роботизированных систем на сельскохозяйственном предприятии; - эффективное планирование работ; - соблюдение требований безопасности по видам работ;

	- умение выделять факторы влияющие на безопасность выполнения работ
--	---

Результаты и оценка сформированности общих компетенций

Результат (сформированные общие компетенции)	Показатели оценки результата
ОК 01. Выбирать способы решения задач профессиональной деятельности применительно к различным контекстам.	<p>1.7. - применение методов и способов решения профессиональных задач в области подготовки электромашин, электроустановок, проводников, инструмента, приспособлений для работы, оценка эффективности и качества выполнения работ</p> <p>1.8. – обоснованность выбора и применения методов и способов решения профессиональных задач</p> <p>1.9. – адекватность оценки эффективности и качества выполнения профессиональных задач.</p> <p>1.10. - положительные отзывы руководителя практики</p>
ОК 02. Использовать современные средства поиска, анализа и интерпретации информации и информационные технологии для выполнения задач профессиональной деятельности.	<ul style="list-style-type: none"> – организация собственной деятельности в соответствии с поставленной целью; – эффективный поиск необходимой информации, использование различных источников, включая электронные
ОК 09. Пользоваться профессиональной документацией на государственном и иностранном языках.	<ul style="list-style-type: none"> - владение профессиональной терминологией; - умение применять при проведении работ нормативные материалы, техническую документацию, инструкции, в том числе по Технике безопасности; - чтение электрических схем

3.3 Программа воспитания

Цель и задачи воспитания обучающихся при освоении ими образовательной программы:

Цель рабочей программы воспитания – создание организационно-педагогических условий для формирования личностных результатов обучающихся, проявляющихся в развитии их позитивных чувств и отношений к российским гражданским (базовым, общенациональным) нормам и ценностям, закреплённым в Конституции Российской Федерации, с учетом традиций и культуры субъекта Российской Федерации, деловых качеств квалифицированных рабочих, служащих/специалистов среднего звена, определенных отраслевыми требованиями (корпоративной культурой).

Задачи:

– формирование единого воспитательного пространства, создающего равные условия

для развития обучающихся профессиональной образовательной организации;

– организация всех видов деятельности, вовлекающей обучающихся в общественно-ценностные социализирующие отношения;

– формирование у обучающихся профессиональной образовательной организации общих ценностей, моральных и нравственных ориентиров, необходимых для устойчивого развития государства;

– усиление воспитательного воздействия благодаря непрерывности процесса воспитания.

Рабочая программа воспитания и календарный план воспитательной работы представлены в Приложении 6.

3.4 Программа формирования и развития универсальных учебных действий

3.4.1 Пояснительная записка

Программа формирования универсальных учебных действий при получении среднего общего образования в пределах ОП СПО (ППССЗ) (далее — программа формирования УУД) составлена на основе ФГОС СОО.

Программа формирования УУД направлена на:

– реализацию требований к личностным и метапредметным результатам освоения ФГОС СОО в пределах ОП СПО (ППССЗ);

– повышение эффективности освоения обучающимися ФГОС СОО в пределах ОП СПО (ППССЗ);

– формирование у обучающихся системных представлений и опыта применения методов, технологий и форм организации проектной и учебно-исследовательской деятельности для достижения практико-ориентированных результатов образования.

Цель программы формирования УУД - создание условий для формирования у обучающихся умения учиться, способности к самосовершенствованию и саморазвитию в рамках урочной и внеурочной деятельности, формирование у обучающихся личностных и метапредметных результатов, определенных ФГОС СОО.

Задачи программы формирования УУД:

– организация взаимодействия педагогов и обучающихся по формированию и развитию универсальных учебных действий;

– реализация основных подходов, обеспечивающих эффективное освоение УУД обучающимися, взаимосвязь способов организации урочной и внеурочной деятельности обучающихся по развитию УУД, в том числе на материале содержания учебных дисциплин;

– включение развивающих задач как в урочную, так и внеурочную деятельность обучающихся.

Программа формирования УУД обеспечивает:

- развитие у обучающихся способности к самопознанию, саморазвитию и самоопределению;
- формирование личностных ценностно-смысловых ориентиров и установок, системы значимых социальных и межличностных отношений, личностных, регулятивных, познавательных, коммуникативных УУД, способности их использования в учебной, познавательной и социальной практике;
- формирование умений самостоятельного планирования и осуществления учебной деятельности и организации учебного сотрудничества с педагогами и сверстниками, построения индивидуального образовательного маршрута;
- решение задач общекультурного, личностного и познавательного развития обучающихся;
- повышение эффективности усвоения обучающимися знаний и учебных действий, формирование компетентностей в предметных областях, навыков учебно-исследовательской, проектной и социальной деятельности;
- создание условий для интеграции урочных и внеурочных форм учебно-исследовательской и проектной деятельности обучающихся, а также их самостоятельной работы по подготовке и защите индивидуальных проектов;
- формирование навыков участия в различных формах организации учебно-исследовательской и проектной деятельности (творческие конкурсы, научно-практические конференции, олимпиады и др.), возможность получения практико-ориентированного результата;
- обеспечение практической значимости проводимых исследований и выполняемых индивидуальных проектов;
- возможность практического использования приобретенных коммуникативных навыков, навыков целеполагания, планирования и самоконтроля, в том числе в будущей профессиональной деятельности;
- подготовка к осознанному выбору дальнейшего образования или профессиональной деятельности.

3.4.2 Описание понятий, функций, состава и характеристик универсальных учебных действий и их связи с содержанием отдельных учебных дисциплин и внеурочной деятельностью, а также места универсальных учебных действий в структуре образовательной деятельности

Понятие «универсальные учебные действия (УУД)» в широком смысле - умение учиться, а в узком – совокупность способов действий, обеспечивающих самостоятельное усвоение новых знаний, формирование предметных, личностных и метапредметных умений, включая организацию этого процесса [*Горленко Н. М., Запятая О. В., Лебединцев В. Б., Ушева Т. Ф.* Структура универсальных учебных действий и условия их формирования// Народное образование, №4, 2012 с.153].

Способность обучающегося самостоятельно успешно усваивать новые знания, формировать умения и компетентности, включая самостоятельную организацию этого процесса, т.е. умение учиться, обеспечивается тем, что универсальные учебные действия как обобщённые действия открывают обучающимся возможность широкой ориентации как в различных предметных областях, так и в строении самой учебной деятельности, включающей осознание её целевой направленности, ценностно-смысловых и операциональных характеристик. Таким образом, достижение умения учиться предполагает полноценное освоение обучающимися всех компонентов учебной деятельности, которые включают: познавательные и учебные мотивы, учебную цель, учебную задачу, учебные действия и операции (ориентировка, преобразование материала, контроль и оценка). Умение учиться — существенный фактор повышения эффективности освоения обучающимися предметных знаний, формирования умений и компетенций, образа мира и ценностно-смысловых оснований личностного морального выбора.

УУД в образовательном процессе направлены на формирование личностных и метапредметных результатов освоения ФГОС среднего общего образования.

Личностные результаты отражают:

1) российскую гражданскую идентичность, патриотизм, уважение к своему народу, чувства ответственности перед Родиной, гордости за свой край, свою Родину, прошлое и настоящее многонационального народа России, уважение государственных символов (герб, флаг, гимн);

2) гражданскую позицию как активного и ответственного члена российского общества, осознающего свои конституционные права и обязанности, уважающего закон и правопорядок, обладающего чувством собственного достоинства, осознанно принимающего традиционные национальные и общечеловеческие гуманистические и демократические ценности;

3) готовность к служению Отечеству, его защите;

4) сформированность мировоззрения, соответствующего современному уровню развития науки и общественной практики, основанного на диалоге культур, а также различных форм общественного сознания, осознание своего места в поликультурном мире;

5) сформированность основ саморазвития и самовоспитания в соответствии с общечеловеческими ценностями и идеалами гражданского общества; готовность и способность к самостоятельной, творческой и ответственной деятельности;

6) толерантное сознание и поведение в поликультурном мире, готовность и способность вести диалог с другими людьми, достигать в нем взаимопонимания, находить общие цели и сотрудничать для их достижения;

7) навыки сотрудничества со сверстниками, детьми младшего возраста, взрослыми в образовательной, общественно полезной, учебно-исследовательской, проектной и других видах деятельности;

8) нравственное сознание и поведение на основе усвоения общечеловеческих ценностей;

9) готовность и способность к образованию, в том числе самообразованию, на протяжении всей жизни; сознательное отношение к непрерывному образованию как условию успешной профессиональной и общественной деятельности;

10) эстетическое отношение к миру, включая эстетику быта, научного и технического творчества, спорта, общественных отношений;

11) принятие и реализацию ценностей здорового и безопасного образа жизни, потребности в физическом самосовершенствовании, занятиях спортивно-оздоровительной деятельностью, неприятие вредных привычек: курения, употребления алкоголя, наркотиков;

12) бережное, ответственное и компетентное отношение к физическому и психологическому здоровью, как собственному, так и других людей, умение оказывать первую помощь;

13) осознанный выбор будущей профессии и возможностей реализации собственных жизненных планов; отношение к профессиональной деятельности как возможности участия в решении личных, общественных, государственных, общенациональных проблем;

14) сформированность экологического мышления, понимания влияния социально-экономических процессов на состояние природной и социальной среды; приобретение опыта эколого-направленной деятельности;

15) ответственное отношение к созданию семьи на основе осознанного принятия ценностей семейной жизни.

Метапредметные результаты отражают:

1) умение самостоятельно определять цели деятельности и составлять планы деятельности; самостоятельно осуществлять, контролировать и корректировать

деятельность; использовать все возможные ресурсы для достижения поставленных целей и реализации планов деятельности; выбирать успешные стратегии в различных ситуациях;

2) умение продуктивно общаться и взаимодействовать в процессе совместной деятельности, учитывать позиции других участников деятельности, эффективно разрешать конфликты;

3) владение навыками познавательной, учебно-исследовательской и проектной деятельности, навыками разрешения проблем; способность и готовность к самостоятельному поиску методов решения практических задач, применению различных методов познания;

4) готовность и способность к самостоятельной информационно-познавательной деятельности, владение навыками получения необходимой информации из словарей разных типов, умение ориентироваться в различных источниках информации, критически оценивать и интерпретировать

информацию, получаемую из различных источников;

5) умение использовать средства информационных и коммуникационных технологий в решении когнитивных, коммуникативных и организационных задач с соблюдением требований эргономики, техники безопасности, гигиены, ресурсосбережения, правовых и этических норм, норм информационной безопасности;

6) умение определять назначение и функции различных социальных институтов;

7) умение самостоятельно оценивать и принимать решения, определяющие стратегию поведения, с учетом гражданских и нравственных ценностей;

8) владение языковыми средствами - умение ясно, логично и точно излагать свою точку зрения, использовать адекватные языковые средства;

9) владение навыками познавательной рефлексии как осознания совершаемых действий и мыслительных процессов, их результатов и оснований, границ своего знания и незнания, новых познавательных задач и средств их достижения.

К функциям универсальных учебных действий относятся:

– обеспечение возможностей обучающегося самостоятельно осуществлять такое действие как учение, ставить перед собой учебные цели, искать и использовать необходимые средства и способы их достижения, контролировать и оценивать процесс и результаты деятельности;

– создание условий для гармоничного развития личности и её самореализации на основе готовности к непрерывному образованию, необходимость которого обусловлена поликультурностью общества и высокой профессиональной мобильностью;

– обеспечение успешного усвоения знаний, умений и навыков и формирование компетентностей в любой предметной области.

Овладение обучающимися универсальными учебными действиями происходит в контексте разных учебных предметов и, в конце концов, ведет к формированию способности самостоятельно успешно усваивать новые знания, умения и компетентности, включая самостоятельную организацию процесса усвоения, т. е. умение учиться.

Выделяется 4 вида универсальных учебных действий:

1) личностные;

2) регулятивные;

3) познавательные;

4) коммуникативные.

Личностные УУД обеспечивают ценностно-смысловую ориентацию обучающихся (знание моральных норм, умение соотносить поступки и события с принятыми этическими принципами, умение выделить нравственный аспект поведения) и ориентацию в социальных ролях и межличностных отношениях и направлены на достижение личностных результатов, определенных ФГОС СОО.

На достижение метапредметных результатов направлены регулятивные, познавательные и коммуникативные УУД.

Регулятивные УУД обеспечивают обучающимся организацию их учебной деятельности. К ним относятся:

- *целеполагание* как постановка учебной задачи на основе соотнесения того, что уже известно и усвоено обучающимся, так и того, что еще неизвестно;
- *планирование* — определение последовательности промежуточных целей с учетом конечного результата; составление плана и последовательности действий;
- *прогнозирование* — предвосхищение результата и уровня усвоения знаний, его временных характеристик;
- *контроль* в форме сличения способа действия и его результата с заданным эталоном с целью обнаружения отклонений и отличий от эталона;
- *коррекция* — внесение необходимых дополнений и корректив в план и способ действия в случае расхождения эталона, реального действия и его результата;
- *оценка* — выделение и осознание обучающимся того, что уже усвоено и что еще нужно усвоить, осознание качества и уровня усвоения;
- *саморегуляция* как способность к мобилизации сил и энергии, к волевому усилию (к выбору в ситуации мотивационного конфликта) и к преодолению препятствий.

Познавательные УУД включают:

общеучебные универсальные действия:

- самостоятельное выделение и формулирование познавательной цели;
- поиск и выделение необходимой информации; применение методов информационного поиска, в том числе с помощью компьютерных средств;
- структурирование знаний;
- осознанное и произвольное построение речевого высказывания в устной и письменной форме;
- выбор наиболее эффективных способов решения задач в зависимости от конкретных условий;
- рефлексия способов и условий действия, контроль и оценка процесса и результатов деятельности;
- смысловое чтение как осмысление цели чтения и выбор вида чтения в зависимости от цели; извлечение необходимой информации из прослушанных текстов различных жанров; определение основной и второстепенной информации; свободная ориентация и восприятие текстов художественного, научного, публицистического и официально-делового стилей; понимание и адекватная оценка языка средств массовой информации;
- постановка и формулирование проблемы, самостоятельное создание алгоритмов деятельности при решении проблем творческого и поискового характера.
- моделирование — преобразование объекта из чувственной формы в модель, где выделены существенные характеристики объекта пространственно-графические или знаково-символические).

логические универсальные действия:

- анализ объектов с целью выделения признаков (существенных, и несущественных);
- синтез — составление целого из частей, в том числе самостоятельное достраивание с восполнением недостающих компонентов;
- выбор оснований и критериев для сравнения, классификации объектов;
- установление причинно-следственных связей;
- построение логической цепи рассуждений, выдвижение гипотез и их обоснование, доказательство;

постановка и самостоятельное создание способов решения проблем творческого и поискового характера

- формулирование проблемы.

Коммуникативные УУД обеспечивают социальную компетентность и учет позиции других людей, партнеров по общению или деятельности; умение слушать и вступать в диалог; участвовать в коллективном обсуждении проблем; интегрироваться в группу сверстников и строить продуктивное взаимодействие и сотрудничество со сверстниками и взрослыми.

К ним относятся:

- планирование учебного сотрудничества с учителем и сверстниками — определение цели, функций участников, способов взаимодействия;
- постановка вопросов — инициативное сотрудничество в поиске и сборе информации;
- разрешение конфликтов — выявление, идентификация проблемы, поиск и оценка альтернативных способов разрешения конфликта, принятие решения и его реализация;
- управление поведением партнёра — контроль, коррекция, оценка его действий;
- умение с достаточной полнотой и точностью выражать свои мысли в соответствии с задачами и условиями коммуникации; владение монологической и диалогической формами речи в соответствии с грамматическими и синтаксическими нормами родного языка, современных средств коммуникации.

Развитие системы универсальных учебных действий осуществляется в рамках нормативно-возрастного развития личностной и познавательной сфер обучающегося.

Так как ведущей деятельностью обучающегося колледжа является учебно-профессиональная деятельность, связанная с личностным самоопределением, то самоопределение требует необходимость формирования высокого уровня регулятивных действий: построения жизненных планов во временной перспективе, включая индивидуальную образовательную траекторию и систему осознанной саморегуляции на основе интеграции регулятивных действий целеполагания, планирования, контроля, коррекции и оценки.

Критериями сформированности саморегуляции как универсального учебного действия для обучающихся должны стать: инициация и планирование целей, последовательности задач и этапов достижения целей на основе внутреннего плана действий; выстраивание приоритетов целей с учетом принятых ценностей и жизненных планов; самостоятельная реализация, контроль и коррекция учебной и познавательной деятельности на основе предварительного планирования; умение управлять временем и регулировать деятельность в соответствии с разработанным планом; рефлексивность самоуправления; умение использовать ресурсные возможности для достижения целей; полнезависимость самоуправления, способность противостоять внешним помехам деятельности; осознание используемых стратегий совладания и выбор конструктивных стратегий.

Развитие регулятивных УУД характерно для исследовательской и проектной деятельности, которой придается большое значение на этапе освоения ФГОС среднего общего образования.

Овладение обучающимися универсальными учебными действиями происходит в контексте учебных предметов. ***Требования к развитию универсальных учебных действий находят отражение в планируемых результатах освоения программ учебных дисциплин.*** Каждая дисциплина в зависимости от ее содержания и способов организации учебной деятельности обучающихся раскрывает определенные возможности для формирования универсальных учебных действий. ***Связь универсальных учебных действий с содержанием учебных предметов определяется положениями:***

1. УУД представляют собой целостную систему, в которой можно выделить взаимосвязанные и взаимно обуславливающие виды действий.

2.Формирование УУД является целенаправленным, системным процессом, который реализуется через все предметные области и внеурочную деятельность.

3.Заданные стандартом УУД определяют акценты в отборе содержания, планировании и организации образовательного процесса с учетом возрастно-психологических особенностей обучающихся.

4.Способы учета уровня их сформированности - в требованиях к результатам освоения учебных программ по каждому предмету и в программах внеурочной деятельности.

В результате изучения общих учебных дисциплин, дисциплин по выбору и дополнительных учебных дисциплин, а также в ходе внеурочной деятельности у обучающихся, освоивших среднее общее образование в пределах ОПОП СПО (ППССЗ), будут сформированы личностные, регулятивные, коммуникативные и познавательные универсальные учебные действия, необходимые в последующем в профессиональной деятельности.

При реализации общеобразовательного цикла ОПОП СПО (ППССЗ) обеспечивается формирование всех видов УУД посредством всех общеобразовательных дисциплин.

Решение задачи формирования УУД при получении среднего общего образования в пределах ОПОП СПО (ППССЗ) происходит не только на занятиях по отдельным учебным дисциплинам, но и в ходе внеурочной деятельности, внеаудиторной самостоятельной работы обучающихся.

3.4.3 Типовые задачи по формированию универсальных учебных действий

Задачи на формирование УУД могут строиться как на материале учебных дисциплин, так и на практических ситуациях, встречающихся в жизни обучающегося и имеющих для него значение (экология, молодежные субкультуры, бытовые практико-ориентированные ситуации, логистика и др.).

Различаются два типа заданий, связанных с формированием УУД:

- задания, позволяющие в рамках образовательного процесса сформировать УУД;
- задания, позволяющие диагностировать уровень сформированности УУД.

В первом случае задание может быть направлено на формирование целой группы связанных друг с другом универсальных учебных действий. Действия могут относиться как к одной категории (например, регулятивные), так и к разным.

Во втором случае задание может быть сконструировано таким образом, чтобы проявлять способность обучающегося применять какое-то конкретное универсальное учебное действие.

Типовые задачи формирования универсальных учебных действий конструируются преподавателем на основании следующих общих подходов:

1. Структура задачи. Любая задача, предназначенная для развития и/или оценки уровня сформированности УУД (личностных, регулятивных, познавательных и коммуникативных) предполагает формирование у обучающегося (в свёрнутом или развёрнутом виде) следующих навыков: ознакомление-понимание – применение - анализ-синтез - оценка. В общем виде задача состоит из информационного блока и серии вопросов (практических заданий) к нему.

2. Требования к задачам. Для того чтобы задачи, предназначенные для оценки тех или иных УУД, были содержательными, надёжными и объективными, они должны быть:

- составлены в соответствии с требованиями, предъявляемыми к тестовым заданиям в целом;
- сформулированы на языке, доступном пониманию обучающегося, претендующего на освоение обладание соответствующих УУД;
- избыточными с точки зрения выраженности в них «зоны ближайшего развития»;
- многоуровневыми, т.е. предполагающими возможность оценить: общий подход к решению; выбор необходимой стратегии.

Типовые задачи применения универсальных учебных действий:

1) учебно-познавательные задачи, направленные на формирование и оценку умений и навыков, способствующих **освоению систематических знаний**, в том числе:

– первичному ознакомлению, отработке и осознанию теоретических моделей и понятий (общенаучных и базовых для данной области знания), стандартных алгоритмов и процедур;

– выявлению и осознанию сущности и особенностей изучаемых объектов, процессов и явлений действительности (природных, социальных, культурных, технических и др.) в соответствии с содержанием конкретного учебного предмета, созданию и использованию моделей изучаемых объектов и процессов, схем;

– выявлению и анализу существенных и устойчивых связей и отношений между объектами и процессами;

2) учебно-познавательные задачи, направленные на формирование и оценку навыка **самостоятельного приобретения, переноса и интеграции знаний** как результата использования знако-символических средств и/или логических операций сравнения, анализа, синтеза, обобщения, интерпретации, оценки, классификации по родовидовым признакам, установления аналогий и причинно-следственных связей, построения рассуждений, соотнесения с известным; требующие от учащихся более глубокого понимания изученного и/или выдвижения новых для них идей, иной точки зрения, создания или исследования новой информации, преобразования известной информации, представления её в новой форме, переноса в иной контекст и т. п.;

3) учебно-практические задачи, направленные на формирование и оценку навыка **разрешения проблем/проблемных ситуаций**, требующие принятия решения в ситуации неопределённости, например, выбора или разработки оптимального либо наиболее эффективного решения, создания объекта с заданными свойствами, установления закономерностей или «устранения неполадок» и т. п.;

4) учебно-практические задачи, направленные на формирование и оценку навыка **сотрудничества**, требующие совместной работы в парах или группах с распределением ролей/функций и разделением ответственности за конечный результат;

5) учебно-практические задачи, направленные на формирование и оценку навыка **коммуникации**, требующие создания письменного или устного текста/высказывания с заданными параметрами: коммуникативной задачей, темой, объёмом, форматом (например, сообщения, комментария, пояснения, призыва, инструкции, текста-описания или текста-рассуждения, формулировки и обоснования гипотезы, устного или письменного заключения, отчёта, оценочного суждения, аргументированного мнения и т.п.);

6) учебно-практические и учебно-познавательные задачи, направленные на формирование и оценку навыка **самоорганизации и саморегуляции**, наделяющие обучающихся функциями организации выполнения задания: планирования этапов выполнения работы, отслеживания продвижения в выполнении задания, соблюдения графика подготовки и предоставления материалов, поиска необходимых ресурсов, распределения обязанностей и контроля качества выполнения работы;

7) учебно-практические и учебно-познавательные задачи, направленные на формирование и оценку навыка **рефлексии**, что требует от обучающихся самостоятельной оценки или анализа собственной учебной деятельности с позиций соответствия полученных результатов учебной задаче, целям и способам действий выявления позитивных и негативных факторов, влияющих на результаты и качество выполнения задания и/или самостоятельной постановки учебных задач (например, что надо изменить, выполнить по-другому, дополнительно узнать и т. п.);

8) учебно-практические и учебно-познавательные задачи, направленные на формирование **ценностно-смысловых установок**, что требует от обучающихся выражения ценностных суждений и/или своей позиции по обсуждаемой проблеме на

основе имеющихся представлений о социальных и/или личностных ценностях, нравственно-этических нормах, эстетических ценностях, а также аргументации (пояснения или комментарии) своей позиции или оценки.

Среди технологий, методов и приемов развития УУД особое место занимают **учебные ситуации**, которые специализированы для развития определенных УУД. *Ситуация – это универсальная форма функционирования процесса общения, существующая как интегрированная система социально-статусных, ролевых, деятельностных и нравственных взаимоотношений субъектов общения, отраженная в их сознании и возникающая на основе взаимодействия ситуативных позиций общающихся.*

Они могут быть построены как на предметном содержании, так и носить надпредметный характер.

Типология учебных ситуаций может быть представлена такими, как:

– *ситуация-проблема* – прототип реальной проблемы, которая требует оперативного решения (с помощью подобной ситуации можно вырабатывать умения по поиску оптимального решения);

– *ситуация-иллюстрация* – прототип реальной ситуации, которая включается в качестве факта в лекционный материал (визуальная образная ситуация, представленная средствами ИКТ, вырабатывает умение визуализировать информацию для нахождения более простого способа ее решения);

– *ситуация-оценка* – прототип реальной ситуации с готовым предполагаемым

– решением, которое следует оценить и предложить свое адекватное решение;

– *ситуация-тренинг* – прототип стандартной или другой ситуации (тренинг возможно проводить как по описанию ситуации, так и по их решению).

– *ситуации реальные* – это ситуации максимально приближенные к жизни.

– *воображаемые стандартные ситуации* требуют описания следующего характера «Представь себе...»

– *ситуации проблемные*, при которых обучающийся не является носителем роли, он выражает свое мнение, отношение и оценку, соглашается или опровергает мнение собеседника, строит систему доказательств своей точки зрения.

– *ситуации деловые*.

Наряду с учебными ситуациями для развития универсальных учебных действий возможно использовать следующие **типы задач**:

Личностные универсальные учебные действия:

– на личностное самоопределение;

– на развитие Я-концепции;

– на смыслообразование;

– на мотивацию;

– на нравственно-этическое оценивание.

Личностные универсальные учебные действия обеспечивают ценностно-смысловую ориентацию обучающихся (умение соотносить поступки и события с принятыми этическими принципами, знание моральных норм и умение выделить нравственный аспект поведения) и ориентацию в социальных ролях и межличностных отношениях. Применительно к учебной деятельности следует выделить два вида действий:

- действие *смыслообразования*, т. е. установление об учащимися связи между целью учебной деятельности и ее мотивом, другими словами, между результатом учения, и тем, что побуждает деятельность, ради чего она осуществляется. Студент должен задаваться вопросом о том, «какое значение, смысл имеет для меня учение», и уметь находить ответ на него,

- действие на личностное *самоопределение*: жизненное, личностное, профессиональное, использование жизненных задач, имеющих компетентностный

характер и нацеленных на применение предметных, метапредметных умений для получения желаемого результата,

- наличие *мотивации* к творческому труду, работе на результат,
- действие нравственно-этического *оценивания* усваиваемого содержания, исходя из социальных и личностных ценностей, обеспечивающее личностный моральный выбор.

Коммуникативные универсальные учебные действия:

- на учёт позиции партнёра;
- на организацию и осуществление сотрудничества;
- на передачу информации и отображение предметного содержания;
- тренинги коммуникативных навыков;
- ролевые игры;
- групповые игры.

Коммуникативные действия обеспечивают социальную компетентность и осознанную ориентацию обучающихся на позиции других людей (прежде всего, партнера по общению или деятельности), умение слушать и вступать в диалог, участвовать в коллективном обсуждении проблем, интегрироваться в группу сверстников и строить продуктивное взаимодействие и сотрудничество со сверстниками и взрослыми.

Видами *коммуникативных действий* являются:

- планирование учебного сотрудничества с учителем и сверстниками – определение цели, функций участников, способов взаимодействия;
- постановка вопросов – инициативное сотрудничество в поиске и сборе информации;
- разрешение конфликтов - выявление, идентификация проблемы, поиск и оценка альтернативных способов разрешения конфликта, принятие решения и его реализация;
- управление поведением партнера – контроль, коррекция, оценка действий партнера;
- умение с достаточно полнотой и точностью выражать свои мысли в соответствии с задачами и условиями коммуникации; владение монологической и диалогической формами речи в соответствии с грамматическими и синтаксическими нормами родного языка.

Познавательные универсальные учебные действия:

- задачи и проекты на выстраивание стратегии поиска решения задач;
- задачи и проекты на сериацию, сравнение, оценивание;
- задачи и проекты на проведение эмпирического исследования;
- задачи и проекты на проведение теоретического исследования;
- задачи на смысловое чтение.

Познавательные действия включают *общеучебные* и *логические* универсальные учебные действия.

Общеучебные универсальные действия включают:

- самостоятельное выделение и формулирование познавательной цели;
- поиск и выделение необходимой информации; применение методов информационного поиска, в том числе с помощью компьютерных средств;
- структурирование знаний;
- выбор наиболее эффективных способов решения задач в зависимости от конкретных условий;
- рефлексия способов и условий действия, контроль и оценка процесса и результатов деятельности.
- смысловое чтение как осмысление цели чтения и выбор вида чтения в зависимости от цели; извлечение необходимой информации из прослушанных текстов различных жанров; определение основной и второстепенной информации; свободная ориентация и восприятие текстов художественного, научного, публицистического и официально-делового стилей; понимание и адекватная оценка языка средств массовой информации;

- умение адекватно, осознанно и произвольно строить речевое высказывание в устной и письменной речи, передавая содержание текста в соответствии с целью (подробно, сжато, выборочно) и соблюдая нормы построения текста (соответствие теме, жанру, стилю речи и др.);

- постановка и формулирование проблемы, самостоятельное создание алгоритмов деятельности при решении проблем творческого и поискового характера;

- действие со знаково-символическими средствами (замещение, кодирование, декодирование, моделирование)

Регулятивные универсальные учебные действия:

- на планирование;
- на рефлекссию;
- на ориентировку в ситуации;
- на прогнозирование;
- на целеполагание;
- на оценивание;
- на принятие решения;
- на самоконтроль;
- на коррекцию.

Регулятивные действия обеспечивают организацию учащимся своей учебной деятельности. К ним относятся:

- *целеполагание* как постановка учебной задачи на основе соотнесения того, что уже известно и усвоено обучающимся, и того, что еще неизвестно;

- *планирование* – определение последовательности промежуточных целей с учетом конечного результата; составление плана и последовательности действий;

- *прогнозирование* – предвосхищение результата и уровня усвоения, его временных характеристик;

- *контроль* в форме сличения способа действия и его результата с заданным эталоном с целью обнаружения отклонений и отличий от эталона;

- *коррекция* – внесение необходимых дополнений и корректив в план и способ действия в случае расхождения эталона, реального действия и его продукта;

- *оценка* - выделение и осознание обучающимся того, что уже усвоено и что еще подлежит усвоению, осознание качества и уровня усвоения.

- *волевая саморегуляция* как способность к мобилизации сил и энергии; способность к волевому усилию - к выбору в ситуации мотивационного конфликта и к преодолению препятствий.

Развитию регулятивных универсальных учебных действий способствует также использование в учебном процессе системы таких индивидуальных или групповых учебных заданий, которые наделяют обучающихся функциями организации их выполнения.

Система индивидуальных и групповых учебных заданий включает в себя:

- планирование этапов выполнения работы, отслеживания продвижения в выполнении задания,
- соблюдение графика подготовки и предоставления материалов, поиска
- необходимых ресурсов,
- распределение обязанностей и контроля качества выполнения работы, — при

минимизации пошагового контроля со стороны преподавателя.

Распределение материала и типовых задач по различным дисциплинам не является жёстким, начальное освоение одних и тех же универсальных учебных действий и закрепление их может происходить в ходе занятий по разным дисциплинам.

Распределение типовых задач внутри дисциплины должно быть направлено на достижение баланса между временем освоения и временем использования соответствующих действий.

При этом особенно важно учитывать, что достижение цели развития УУД является обязательным для всех без исключения учебных дисциплин, курсов, как в урочной, так и внеурочной деятельности.

Типовые ситуации на занятиях внеурочной деятельности:

- проектная деятельность;
- практические занятия;
- групповая дискуссия;
- тренинговые упражнения;
- диагностические процедуры;
- лабораторная работа;
- эксперимент;
- беседа;
- игровой практикум;
- ситуативная беседа-рассуждение;
- ситуативная беседа-игра;
- беседа-размышление.

3.4.4 Описание особенностей, основных направлений и планируемых результатов учебно-исследовательской и проектной деятельности обучающихся (в рамках урочной и внеурочной деятельности)

Одним из путей формирования УУД является включение обучающихся в учебно-исследовательскую и проектную деятельность в рамках урочной и внеурочной деятельности.

Учебно - исследовательская деятельность обучающихся — деятельность обучающихся, связанная с решением творческой, исследовательской задачи с заранее неизвестным решением (в отличие от практикума, служащего для иллюстрации тех или иных законов природы) и предполагающая наличие основных этапов, характерных для исследования в научной сфере, нормированная исходя из принятых в науке традиций.

Проектная деятельность обучающихся — совместная учебно-познавательная, творческая или игровая деятельность обучающихся, имеющая общую цель, согласованные методы, способы деятельности, направленная на достижение общего результата деятельности. Непременным условием проектной деятельности является наличие заранее выработанных представлений о конечном продукте деятельности, этапов проектирования (выработка концепции, определение целей и задач проекта, доступных и оптимальных ресурсов деятельности, создание плана, программ и организация деятельности по реализации проекта) и реализации проекта, включая его осмысление и рефлексию результатов деятельности.

Учебно-исследовательская и проектная деятельность имеют как ***общие, так и специфические черты.***

К *общим характеристикам* следует отнести:

- практически значимые цели и задачи учебно-исследовательской и проектной деятельности;
- структуру проектной и учебно-исследовательской деятельности, которая включает общие компоненты: анализ актуальности проводимого исследования; целеполагание, формулировку задач, которые следует решить; выбор средств и методов, адекватных поставленным целям; планирование, определение последовательности и сроков работ; проведение проектных работ или исследования; оформление результатов работ в соответствии с замыслом проекта или целями исследования; представление результатов в соответствующем для использования виде;
- компетентность в выбранной сфере исследования, творческую активность, собранность, аккуратность, целеустремленность, высокую мотивацию.

Итогами проектной и учебно-исследовательской деятельности следует считать не столько предметные результаты, сколько интеллектуальное, личностное развитие студентов, рост их компетентности в выбранной для исследования или проекта сфере, формирование умения сотрудничать в коллективе и самостоятельно работать, уяснение сущности творческой исследовательской и проектной работы, которая рассматривается как показатель успешности (неуспешности) исследовательской деятельности.

Специфические черты (различия) проектной и учебно-исследовательской деятельности

Проектная деятельность	Учебно-исследовательская деятельность
Проект направлен на получение конкретного запланированного результата – продукта, обладающего определенными свойствами, и который необходим для конкретного использования.	В ходе исследования организуется поиск в какой-то области, формулируются отдельные характеристики итогов работ. Отрицательный результат есть тоже результат.
Реализацию проектных работ предваряет представление о будущем проекте, планирование процесса создания продукта и реализации этого плана. Результат проекта должен быть точно соотнесен со всеми характеристиками, сформулированными в его замысле.	Логика построения исследовательской деятельности включает формулировку проблемы исследования, выдвижение гипотезы (для решения этой проблемы) и последующую экспериментальную или модельную проверку выдвинутых предположений.

Ценность учебно-исследовательской работы определяется возможностью обучающихся посмотреть на различные проблемы с позиции ученых, занимающихся научным исследованием.

Формы организации учебно-исследовательской деятельности на уроках могут быть следующими:

- урок-исследование, урок-лаборатория, урок – творческий отчет, урок изобретательства, урок – рассказ об ученых, урок – защита исследовательских проектов, урок-экспертиза, урок «Патент на открытие», урок открытых мыслей;
- учебный эксперимент, который позволяет организовать освоение таких элементов исследовательской деятельности, как планирование и проведение эксперимента, обработка и анализ его результатов;
- домашнее задание исследовательского характера может сочетать в себе разнообразные виды, причем позволяет провести учебное исследование, достаточно протяженное во времени.
- *Формы организации учебно-исследовательской деятельности во внеурочной деятельности могут быть следующими:*
- экскурсии с четко обозначенными образовательными целями, программой деятельности, продуманными формами контроля;
- курсы внеурочной деятельности;
- научное общество обучающихся – форма внеурочной деятельности, которая сочетает работу над учебными исследованиями, коллективное обсуждение промежуточных и итоговых результатов, организацию круглых столов, дискуссий, интеллектуальных игр, публичных защит, конференций и др., а также включает встречи с представителями науки и образования, экскурсии в учреждения науки и образования, сотрудничество с НО других колледжей;
- участие обучающихся в олимпиадах, конкурсах, конференциях, в том числе дистанционных, предметных неделях, интеллектуальных марафонах, что предполагает

выполнение ими учебных исследований или их элементов в рамках данных мероприятий.

Результатом деятельности студента, показывающей владение навыками учебно-исследовательской, проектной и социальной деятельности, овладение метапредметными результатами с соответствии с требованиями стандарта, является индивидуальный проект.

Индивидуальный проект представляет собой особую форму организации деятельности обучающихся (учебное исследование или учебный проект).

Индивидуальный проект выполняется обучающимся самостоятельно под руководством преподавателя по выбранной теме в рамках одной или нескольких изучаемых учебных дисциплин в любой избранной области деятельности (познавательной, практической, учебно-исследовательской, социальной, художественно-творческой, иной).

Индивидуальный проект выполняется обучающимися в рамках внеаудиторной самостоятельной работы по конкретной учебной дисциплине и должен быть представлен в виде завершеного учебного исследования или разработанного проекта: информационного (направленного на сбор информации или исследование какой-либо проблемы), творческого (направленного на создание творческого продукта), социального (направленного на повышение гражданской активности обучающихся и населения), прикладного, инновационного, конструкторского, инженерного (имеющих на выходе конкретный продукт – модель, разработку и т.п.)

Индивидуальный проект выполняется по одной из профильных (углубленных) учебных дисциплин, имеющей большее значение для освоения конкретной профессии или специальности и может быть направлен на применение в профессиональной деятельности.

Результаты выполнения индивидуального проекта должны отражать:

- сформированность навыков коммуникативной, учебно-исследовательской деятельности, критического мышления;
- способность к инновационной, аналитической, творческой, интеллектуальной деятельности;
- сформированность навыков проектной деятельности, а также самостоятельного применения приобретенных знаний и способов действий при решении различных задач, используя знания одного или нескольких учебных предметов или предметных областей;
- способность постановки цели и формулирования гипотезы исследования, планирования работы, отбора и интерпретации необходимой информации, структурирования аргументации результатов исследования на основе собранных данных, презентации результатов.

Результат проектной деятельности должен иметь практическую направленность.

Результатом (продуктом) проектной деятельности может быть:

- *письменная работа* (эссе, реферат, аналитические материалы, обзорные материалы, отчёты о проведённых исследованиях, статья, стендовый доклад, газета, учебное иллюстративное пособие, чертеж, сравнительный анализ, путеводитель, словарь терминов, плакат и др.);
- *творческая работа* (прозаичное или стихотворное произведение, сценарий акции/тематического мероприятия, фото/фотоальбом, видеофильм, компьютерная анимация, веб-квест, разработка сайта и др.);
- *материальный объект* (макет, модель или иное конструкторское изделие, коллекция, стенд и др.);
- *отчётные материалы по социальному проекту* (анкета для проведения социологического опроса, анализ результатов социологического исследования и др.), могут включать в себя как тексты, так и мультимедийные продукты.

Вывод об уровне сформированности навыков проектной деятельности делается на основе оценки всей совокупности основных элементов проекта по каждому из четырех критериев:

- *способность к самостоятельному приобретению знаний и решению проблем*, проявляющаяся в умении поставить проблему и выбрать адекватные способы ее решения, включая поиск и обработку информации, формулировку выводов и/или обоснование и реализацию/апробацию принятого решения, обоснование и создание модели, прогноза, макета, объекта, творческого решения и т.п. Данный критерий в целом включает оценку сформированности познавательных учебных действий;
- *сформированность предметных знаний и способов действий*, проявляющаяся в умении раскрыть содержание работы, грамотно и обоснованно в соответствии с рассматриваемой проблемой/темой использовать имеющиеся знания и способы действий;
- *сформированность регулятивных действий*, проявляющаяся в умении самостоятельно планировать и управлять своей познавательной деятельностью во времени, использовать ресурсные возможности для достижения целей, осуществлять выбор конструктивных стратегий в трудных ситуациях;
- *сформированность коммуникативных действий*, проявляющаяся в умении ясно изложить и оформить выполненную работу, представить ее результаты, аргументированно ответить на вопросы.

С целью определения *степени самостоятельности* обучающегося в ходе выполнения проекта необходимо учитывать два уровня сформированности навыков проектной деятельности.

Решение о том, что проект выполнен *на повышенном уровне*, принимается при условии, что:

- такая оценка выставлена по каждому из трех предъявляемых критериев, характеризующих сформированность метапредметных умений (способности к самостоятельному приобретению знаний и решению проблем, сформированности регулятивных действий и сформированности коммуникативных действий); сформированность предметных знаний и способов действий может быть зафиксирована на базовом уровне;
- ни один из обязательных элементов проекта не дает оснований для иного решения.

Решение о том, что проект выполнен *на базовом уровне*, принимается при условии, что:

- 1) такая оценка выставлена комиссией по каждому из предъявляемых критериев;
- 2) продемонстрированы *все* обязательные элементы проекта: завершённый продукт, отвечающий исходному замыслу, список использованных источников, положительный отзыв руководителя, презентация проекта;
- 3) даны ответы на вопросы.

Критерии итоговой оценки индивидуального проекта базового и повышенного уровня

Критерий	Уровни сформированности навыков проектной деятельности	
	Базовый	Повышенный
Самостоятельное приобретение знаний и решение проблем	Работа в целом свидетельствует о способности самостоятельно с опорой на помощь руководителя ставить проблему и находить пути её решения; продемонстрирована способность приобретать новые знания и/или осваивать новые способы действий, достигать более глубокого понимания изученного	Работа в целом свидетельствует о способности самостоятельно ставить проблему и находить пути её решения; продемонстрировано свободное владение логическими операциями, навыками критического мышления, умение самостоятельно мыслить; продемонстрирована способность на этой основе приобретать новые

		знания и/или осваивать новые способы действий, достигать более глубокого понимания проблемы
Знание предмета	Продемонстрировано понимание содержания выполненной работы. В работе и в ответах на вопросы по содержанию работы отсутствуют грубые ошибки	Продемонстрировано свободное владение предметом проектной деятельности. Ошибки отсутствуют
Регулятивные действия	Продемонстрированы навыки определения темы и планирования работы. Работа доведена до конца и представлена комиссии; некоторые этапы выполнялись под контролем и при поддержке руководителя. При этом проявляются отдельные элементы самооценки и самоконтроля обучающегося	Работа тщательно спланирована и последовательно реализована, своевременно пройдены все необходимые этапы обсуждения и представления. Контроль и коррекция осуществлялись самостоятельно
Коммуникация	Продемонстрированы навыки оформления проектной работы и пояснительной записки, а также подготовки простой презентации. Автор отвечает на вопросы	Тема ясно определена и пояснена. Текст/сообщение хорошо структурированы. Все мысли выражены ясно, логично, последовательно, аргументированно. Работа/сообщение вызывает интерес. Автор свободно отвечает на вопросы

3.4.5 Описание условий, обеспечивающих развитие универсальных учебных действий у обучающихся, в том числе организационно-методического и ресурсного обеспечения учебно-исследовательской и проектной деятельности обучающихся

Условия реализации программы УУД, кроме условий, определенных ОП СПО, должны обеспечить участникам овладение ключевыми компетенциями, включая формирование опыта учебно-исследовательской, проектной и социальной деятельности.

Для реализации программы УУД выполняются следующие требования к условиям:

- укомплектованность колледжа педагогическими, руководящими и иными работниками;
- уровень квалификации педагогических и иных работников образовательной организации;
- непрерывность профессионального развития педагогических работников колледжа.

Педагогические кадры имеют необходимый уровень подготовки для реализации программы УУД, что включает следующее:

- педагоги владеют представлениями о возрастных особенностях обучающихся старшей ступени образования;
- педагоги прошли курсы повышения квалификации по реализации ФГОС;
- педагоги могут строить образовательный процесс в рамках учебной дисциплины в соответствии с особенностями формирования конкретных УУД;
- педагоги осуществляют формирование УУД в рамках проектной,

- исследовательской деятельности;
- характер взаимодействия педагога и обучающегося не противоречит представлениям об условиях формирования УУД;
 - педагоги владеют навыками формирующего оценивания;
 - педагоги владеют навыками тьюторского сопровождения обучающихся;
 - педагоги умеют применять диагностический инструментарий для оценки качества формирования УУД как в рамках предметной, так и внепредметной деятельности.

3.4.6 Методика и инструментарий мониторинга успешности освоения и применения обучающимися универсальных учебных действий

Успешность освоения и применения обучающимися универсальных учебных действий подлежит мониторингу.

Сформированность личностных универсальных учебных действий (личностных результатов) не оценивается, а только фиксируется.

Сформированность коммуникативных, познавательных, регулятивных универсальных учебных действий (метапредметных результатов) подлежит оцениванию.

С целью проверки сформированности у обучающихся УУД в колледже проводится педагогический и психологический мониторинг.

Педагогический мониторинг – это диагностика, оценка и прогнозирование педагогического процесса; отслеживание его хода, результатов, перспектив развития.

Педагогический мониторинг осуществляется посредством проведения текущего, промежуточного и итогового контроля: при проведении устного опроса, контрольных, практических и лабораторных работ, выполнения итоговых контрольных работ.

Итогом педагогического мониторинга успешности достижения метапредметных результатов является выполнение и защита обучающимися индивидуального проекта.

Психологический мониторинг представляет психологическую диагностику процесса личностного развития обучающихся, создания банка психологических данных на каждого обучающегося, проектирование индивидуальной психологической и педагогической траектории развития обучающегося.

Мониторинга УУД организуется психологом в форме экспресс-диагностики, в которой принимают участие педагоги.

В ходе экспресс-диагностики преподавателям предлагается ответить на вопросы анкеты по оцениванию поведения обучающегося по 20 шкалам. Из 20 вопросов первые 5 дают информацию о формировании познавательных УУД, 6 вопросов – о формировании регулятивных, 4 – о личностных и 5 вопросов – о коммуникативных.

На основе ответов преподавателей делается вывод об общем уровне развития УУД каждого обучающегося.

Данные используются для того, чтобы выявить обучающихся, у которых УУД сформированы на недостаточном уровне и вести с этими обучающимися профилактическую и коррекционно-развивающую работу.

Анкета для преподавателя «Оценка уровня сформированности УУД»

Инструкция: оцените поведение студента по 20 шкалам, дайте объективную оценку степени выраженности этого качества, используя следующие варианты ответов:

Всегда – 2 балла.

Иногда – 1 балл.

Никогда – 0 баллов.

В бланк ответов впишите только баллы по каждому студенту.

Вопросы:

1. Демонстрирует высокий познавательный интерес, потребность в умственном труде, самостоятельный поиск новых знаний и открытий, решает задачи проблемного характера (познавательная активность).
2. Способен хорошо запоминать материал, воспроизводить его и использовать в решении учебных задач (память).
3. Способен к хорошей концентрации и произвольности внимания, хорошо и долго может сосредотачивать внимание на решении учебной задачи (внимание).
4. Способен делать определенные выводы и умозаключения, устанавливать причинно-следственные связи (логика).
5. Хорошо нарабатывает алгоритм действий, который закрепляется в сознании как опыт, контролирует и оценивает свой результат (рефлексия).
6. Способен к волевому усилию, к выбору в ситуации мотивационного конфликта, к преодолению учебных трудностей (саморегуляция поведения).
7. Умеет ставить учебную задачу и добиваться результатов (целеполагание).
8. Способен составить план, определить последовательность действий с учетом конечного результата (прогнозирование).
9. Способен самостоятельно контролировать выполнение поставленной учебной задачи (самоконтроль).
10. Способен без посторонней помощи внести необходимые дополнения и коррективы в план деятельности (самокоррекция).
11. Самостоятельно выделяет и осознано то, что уже усвоено и что еще подлежит усвоению, способен оценить и осознать уровень усвоения (самооценка учебной деятельности с позиции обучающегося).
12. Осознает цели и мотивы учебной деятельности, понимает зачем он учится (мотивы к обучению).
13. Соотносит свои поступки с принятыми этическими нормами, видит свои поступки со стороны общепринятых норм (рефлексия поступков, самопонимание).
14. Не только знает, но и выполняет моральные нормы, несет личную ответственность за свои поступки (ответственность).
15. Проявляет такие качества, как добродушие, честность, порядочность, отзывчивость, терпимость, доброжелательность (нравственность поведения).
16. Планирует учебное сотрудничество с преподавателем и сверстниками, определяет адекватные цели и способы взаимодействия (сотрудничество).
17. Способен к постановке вопросов, инициативному сотрудничеству в поиске и сборе нужной информации (инициативность).
18. Умеет самостоятельно разрешать конфликты, осуществлять поиск и оценку альтернативных способов разрешения конфликтов, принять решение и реализовать его (доброжелательность в общении).
19. Способен управлять поведением партнера, осуществлять контроль, коррекцию и оценку действий партнера по общению (лидерские качества).
20. Умеет с достаточной полнотой и точностью выражать свои мысли в соответствии с задачами и условиями коммуникации, владеет монологической и диалогической формами речи в соответствии с грамматическими и синтаксическими нормами родного языка (общее речевое развитие).

Ключ к анкете

№ вопроса	Оцениваемые УУД	Нормы/уровень
Познавательные УУД		Высокий – 10-8 баллов Средний – 7-5 баллов Низкий – 4-0 баллов
1	Познавательная активность	
2	Смысловая память	
3	Произвольное внимание	
4	Логическое мышление	
5	Рефлексия учебного опыта	
Регулятивные УУД		Высокий – 12-10 баллов Средний – 9-6 баллов Низкий – 5-0 баллов
6	Саморегуляция поведения	
7	Целеполагание	
8	Прогнозирование	
9	Самоконтроль	
10	Самокоррекция	
11	Оценка учебной деятельности	
Личностные УУД		Высокий – 8-7 баллов Средний – 6-4 балла Низкий – 3-0 баллов
12	Мотивация к учению	
13	Рефлексия своих поступков	
14	Ответственность	
15	Нравственность	
Коммуникативные УУД		Высокий – 10-8 баллов Средний – 7-5 баллов Низкий – 4-0 баллов
16	Сотрудничество	
17	Инициативность	
18	Доброжелательность	
19	Лидерство	
20	Общее речевое развитие	
Общее развитие УУД Высокий уровень – 40-32 баллов Средний уровень – 31-20 баллов Низкий уровень – 19-0 баллов		

3.5 Программа государственной итоговой аттестации

ПОЯСНИТЕЛЬНАЯ ЗАПИСКА

Государственная итоговая аттестация (далее ГИА) по специальности 35.02.08

Электротехнические системы в агропромышленном комплексе (АПК) проводится в форме демонстрационного экзамена и защиты дипломного проекта.

Программа ГИА основана на следующих нормативных документах:

- Федеральный закон от 29.12.2012 № 273-ФЗ «Об образовании в Российской Федерации»;
- приказ Минобрнауки России от 14.06.2013 № 464 «Об утверждении Порядка организации и осуществления образовательной деятельности по образовательным программам среднего профессионального образования»;
- приказ Минпросвещения России от 08.11.2021 № 800 «Об утверждении Порядка проведения государственной итоговой аттестации по образовательным программам среднего профессионального образования»;
- Федеральные государственные образовательные стандарты среднего профессионального образования.

ГИА позволяет оценить подготовку выпускников в двух направлениях: оценка уровня освоения дисциплин и компетенций.

К оцениванию определены следующие компетенции:

ОК 1. Выбирать способы решения задач профессиональной деятельности применительно к различным контекстам

ОК 2. Использовать современные средства поиска, анализа и интерпретации информации, и информационные технологии для выполнения задач профессиональной деятельности

ОК 3. Планировать и реализовывать собственное профессиональное и личностное развитие, предпринимательскую деятельность в профессиональной сфере, использовать знания по финансовой грамотности в различных жизненных ситуациях.

ОК 4. Эффективно взаимодействовать и работать в коллективе и команде

ОК 5. Осуществлять устную и письменную коммуникацию на государственном языке Российской Федерации с учетом особенностей социального и культурного контекста

ОК 6. Проявлять гражданско-патриотическую позицию, демонстрировать осознанное поведение на основе традиционных общечеловеческих ценностей, в том числе с учетом гармонизации межнациональных и межрелигиозных отношений, применять стандарты антикоррупционного поведения

ОК 7. Содействовать сохранению окружающей среды, ресурсосбережению, применять знания об изменении климата, принципы бережливого производства, эффективно действовать в чрезвычайных ситуациях

ОК 8. Использовать средства физической культуры для сохранения и укрепления здоровья в процессе профессиональной деятельности и поддержания необходимого уровня физической подготовленности

ОК 9. Пользоваться профессиональной документацией на государственном и иностранном языках

ПК 1.1. Способен осуществлять монтаж, наладку и эксплуатацию электрооборудования

ПК 1.2. Способен обеспечивать работу автоматизированных и роботизированных систем на сельскохозяйственном объекте

ПК 1.3. Способен осуществлять организационное обеспечение процессов монтажа, наладки и эксплуатации электрооборудования, автоматизации и роботизации технологических процессов на сельскохозяйственном объекте

ПК 2.1. Организовывать работы по бесперебойному энергоснабжению сельскохозяйственного предприятия

ПК 2.2. Планировать основные показатели в области обеспечения работоспособности

электрического хозяйства сельскохозяйственных потребителей, автоматизированных и роботизированных систем

ПК 3.1. Осуществлять диагностику, техническое обслуживание и ремонт электрооборудования, автоматизированных и роботизированных систем на сельскохозяйственном предприятии

ПК 3.2. Осуществлять надзор и контроль за состоянием и эксплуатацией электрооборудования, автоматизированных и роботизированных систем на сельскохозяйственном предприятии

ПК 3.3. Планировать работы по техническому обслуживанию, диагностике и ремонту электрооборудования, автоматизированных и роботизированных систем на сельскохозяйственном предприятии

В целях определения соответствия результатов освоения выпускниками образовательной программы среднего профессионального образования соответствующей требованиям ФГОС СПО специальности 35.02.08 Электротехнические системы в агропромышленном комплексе (АПК) ГИА проводится государственными экзаменационными комиссиями (далее - ГЭК), создаваемыми образовательной организацией по каждой укрупненной группе профессий, специальностей среднего профессионального образования либо по усмотрению образовательной организации по отдельным профессиям и специальностям среднего профессионального образования.

ГЭК формируется из числа педагогических работников образовательной организации, лиц, приглашенных из сторонних организаций, в том числе экспертов организации, наделенной полномочиями по обеспечению прохождения ГИА в форме демонстрационного экзамена (далее - оператор), обладающих профессиональными знаниями, навыками и опытом в сфере, соответствующей профессии, специальности среднего профессионального образования, по которой проводится демонстрационный экзамен (далее - эксперты). Государственная экзаменационная комиссия действует в течение одного календарного года.

Программа ГИА, а также критерии оценки знаний, доводятся до сведения обучающихся, не позднее чем за шесть месяцев до начала государственной итоговой аттестации.

Необходимым условием допуска к ГИА является представление документов, подтверждающих освоение обучающимися общих и профессиональных компетенций при изучении теоретического материала и прохождении практики по каждому из основных видов профессиональной деятельности. К государственной итоговой аттестации допускается обучающийся, не имеющий академической задолженности и в полном объеме выполнивший учебный план или индивидуальный учебный план по осваиваемой образовательной программе среднего профессионального образования. Вопрос о допуске к ГИА решается на заседании педагогического совета.

Лицам, не проходившим ГИА по уважительной причине, предоставляется возможность пройти государственную итоговую аттестацию без отчисления из образовательной организации. Дополнительные заседания государственных экзаменационных комиссий организуются в установленные образовательной организацией сроки, но не позднее четырех месяцев после подачи заявления лицом, не проходившим государственной итоговой аттестации по уважительной причине.

Обучающиеся, не прошедшие ГИА по неуважительной причине или получившие на государственной итоговой аттестации неудовлетворительные результаты, проходят государственную итоговую аттестацию не ранее чем через шесть месяцев после прохождения государственной итоговой аттестации впервые.

Для прохождения государственной итоговой аттестации лицо, не прошедшее государственную итоговую аттестацию по неуважительной причине или получившее на государственной итоговой аттестации неудовлетворительную оценку, восстанавливается в образовательной организации на период времени, установленный образовательной организацией самостоятельно, но не менее предусмотренного календарным учебным

графиком для прохождения государственной итоговой аттестации соответствующей образовательной программы среднего профессионального образования.
 Повторное прохождение государственной итоговой аттестации для одного лица назначается образовательной организацией не более двух раз.
 Общее руководство и контроль за ходом процедуры ГИА осуществляют заместитель директора по учебной работе, заведующий отделением, председатель ПЦК.

ОРГАНИЗАЦИЯ ГОСУДАРСТВЕННОЙ ИТОГОВОЙ АТТЕСТАЦИИ

Паспорт оценочных средств для ГИА

В рамках специальности 35.02.08 Электротехнические системы в агропромышленном комплексе (АПК) среднего профессионального образования предусмотрено освоение следующих сочетаний квалификаций: техник.

Соответствие профессиональных модулей присваиваемым квалификациям:

Наименование основных видов деятельности	Наименование профессиональных модулей	Квалификация «Техник»
ВПД1 Монтаж, наладка и эксплуатация электрооборудования (в т.ч. электроосвещения), автоматизация и роботизация сельскохозяйственных предприятий	ПМ 01. Монтаж, наладка и эксплуатация электрооборудования (в том числе электроосвещения), автоматизация и роботизация сельскохозяйственных предприятий	осваивается
ВПД 2 Энергоснабжение сельскохозяйственных предприятий	ПМ 02.Энергоснабжение сельскохозяйственных предприятий	осваивается
ВПД 3 Техническое обслуживание, диагностирование неисправностей и ремонт электрооборудования, автоматизированных и роботизированных систем на сельскохозяйственном предприятии	ПМ 03Техническое обслуживание, диагностирование неисправностей и ремонт электрооборудования, автоматизированных и роботизированных систем на сельскохозяйственном предприятии	осваивается
ВПД 4 Выполнение работ по одной или нескольким профессиям рабочих, должностям служащих	ПМ 04 Выполнение работ по одной или нескольким профессиям рабочих, должностям служащих	осваивается

Порядок организации и выполнения дипломного проекта

Тема дипломного проекта должна соответствовать основной профессиональной образовательной программе специальности, должна быть увязана с видами будущей профессиональной деятельности.

Тема дипломного проекта может быть предложена предприятием, где обучающийся проходил производственную практику и чаще всего отражает потребность

предприятия (модернизация электрооборудования предприятия, автоматизация технологических процессов).

Перечень тем дипломных проектов определяется образовательной организацией не менее чем за шесть месяцев до ГИА. Обучающемуся предоставляется право выбора темы дипломного проекта, в том числе предложения своей тематики с необходимым обоснованием целесообразности ее разработки для практического применения.

Перечень примерных тем дипломного проекта

1. Комплексная электромеханизация фермы КРС на 400 голов с разработкой системы микроклимата в условиях АО «Бийское» Бийского района.
2. Комплексная электромеханизация фермы КРС на 800 голов с разработкой системы водоснабжения в условиях АО «Промышленный» Бийского района.
3. Электромеханизация теплиц с разработкой системы микроклимата в условиях Белокурихинских теплиц Алтайского района
4. Комплексная электромеханизация фермы КРС на 400 голов с разработкой системы навозоудаления в условиях АО «Промышленный» Бийского района.
5. Комплексная электромеханизация зерноочистительного комплекса ЗАВ-20 с разработкой системы активного вентилирования зерна в условиях АО «Бийское» Бийского района.
6. Комплексная электромеханизация фермы КРС на 400 голов с разработкой системы вентиляции в условиях АО «Бийское» Бийского района.
7. Комплексная электромеханизация фермы КРС на 490 голов с разработкой системы водоснабжения в условиях АО «Бийское» Бийского района.
8. Комплексная электромеханизация зерноочистительного комплекса ЗАВ-20 с разработкой системы сушки зерна в условиях АО «Бийское» Бийского района.
9. Электромеханизация птичника с разработкой системы освещения в условиях ООО «Аргофирма» птицефабрики «Енисейское» Бийского района.
10. Реконструкция электроснабжения и автоматизация кормоприготовления СПК «Малоугренево»
11. Реконструкция электроснабжения и автоматизация хранилищ сельхозпродукции СПК «Урожайное»
12. Реконструкция электроснабжения и электрооборудования СПК «Флора» Бийского района
13. Реконструкция электроснабжения и автоматизация тепличного хозяйства с. Б-Енисейское.
14. Реконструкция электроснабжения и автоматизация зерносушения СПК «Первомайское».
15. Электромеханизация зерноочистительного комплекса в условиях СПК «Мотор» Целинного района с разработкой системы сушки зерна установкой типа СЗШ
16. Комплексная электромеханизация фермы КРС на 400 голов в условиях АКГУП «Бийское» Бийского района с разработкой системы доения

Структура и содержание дипломного проекта

В состав дипломного проекта входят графическая часть и пояснительная записка.

1. Титульный лист (приложение 1);
2. Задание на выпускную квалификационную работу (приложение 2);
3. Содержание;

4. Введение;
5. Теоретическую часть в соответствии с утверждённым заданием на выпускную квалификационную работу;
6. Практическую часть;
7. Заключение;
8. Список использованных источников;
9. Приложения;
10. Отзыв (приложение 3).

Разделы пояснительной записки должны точно соответствовать теме дипломного проекта, и полностью ее раскрывать. Название разделов и подразделов должны быть краткими, состоящими из ключевых слов, несущих основную смысловую нагрузку.

Особое внимание должно уделяться языку и стилю написания дипломного проекта, свидетельствующим об общем высоком уровне подготовки будущего техника, его профессиональной культуре.

Во введении следует обосновать актуальность и практическую значимость выбранной темы. Четко сформулировать цель и основные задачи дипломного проекта, раскрыть народнохозяйственное значение вопросов, опираясь на современные тенденции.

Актуальность темы обосновывается тенденциями общественного развития и развития отрасли, к которой относится предприятие.

Кроме того, во введении необходимо раскрыть структуру и дать краткое содержание каждой части дипломного проекта.

В теоретической части проекта дается краткое описание процесса работы проектируемого электрооборудования, объекта.

Теоретическая часть дипломного проекта является главным звеном и основой для разработки остальных разделов выпускной квалификационной работы.

Теоретическая часть может включать:

- характеристику потребителей электроэнергии;
- описание технологического процесса;
- описание автоматизации технологического процесса в сельском хозяйстве;
- характеристику условий окружающей среды;
- распределение электрооборудования по степени надежности электроснабжения, согласно правилам устройства электроустановок;
- ведомость потребителей электроэнергии;
- выбор величины питающего напряжения;
- выбор схемы электроснабжения электрического и электромеханического оборудования.

Теоретическая часть дипломного проекта может включать выше перечисленные разделы, каждый из которых делится на подразделы или другие разделы, указанные в задании, выданном руководителем работы.

Расчетная часть содержит результаты обработки конкретных данных, собранных студентами при прохождении практик на конкретных предприятиях.

Выбор методов расчетов зависит от темы дипломного проекта, возможностей студентов собрать необходимую информацию.

В расчетной части следует определить мощность двигателя, рассчитать потребляемый ток, по нему найти сечение питающего кабеля, выбрать аппараты защиты и управления. Затем спроектировать по принципиальной схеме управления электродвигателем монтажную схему, состоящую из схем соединения и подключения.

Основные результаты расчетов могут быть представлены в виде таблиц, графиков или диаграмм. Не допускается дублирование одних и тех же результатов в виде табличного и графического материала.

Графическая часть может включать:

- план территории объекта электрификации с внутримплощадочными сетями;

- план здания, сооружения (коровник, телятник, свинарник, птичник, т.п.) с силовой и осветительной сетями;
- расчетную схему силовых и осветительных проводок;
- электрические схемы (структурная, функциональная, принципиальная, соединений, подключения, расположения) технологических линий, установок и оборудования;
- материалы по электробезопасности;
- технико-экономические показатели проекта и т.п.

Заключение представляет собой итог – обобщение проведенной работы, где в наиболее общем виде излагаются выводы по теоретической и расчетной части работы, раскрываются результаты рассмотренной темы дипломного проекта.

Все главы проекта должны быть логически связаны между собой. Объем основной части проекта составляет не менее 50-60 страниц машинописного текста. Не должно быть диспропорции между объемами отдельных разделов работы.

Приложения не учитываются в указанном объёме страниц дипломного проекта.

Дипломный проект должен выполняться в соответствии с требованиями ЕСКД и ЕСТД, для этого организовываются консультации по оформлению пояснительной записки в рамках осуществления нормоконтроля, кроме часов, отводимых на консультации руководителя.

Выполнение и оформление дипломного проекта рекомендуется проводить с использованием компьютерной техники.

Для подготовки дипломного проекта обучающемуся назначается руководитель и, при необходимости, консультанты.

Закрепление за обучающимся темы дипломного проекта, назначение руководителя и консультантов осуществляется распорядительным актом образовательной организации не позднее, чем за две недели до выхода на производственную (преддипломную) практику.

В отдельных случаях допускается выполнение дипломного проекта группой обучающихся. При этом индивидуальные задания выдаются каждому обучающемуся.

По утвержденным темам руководителем разрабатываются индивидуальные задания (приложение 2) по выполнению дипломного проекта, а также задания для прохождения производственной (преддипломной) практики для каждого обучающегося. Задания рассматриваются выпускающей предметной (цикловой) комиссией, подписываются руководителем дипломного проекта, и утверждаются заведующим отделением.

Руководитель дипломного проекта: разрабатывает индивидуальные задания по выполнению дипломного проекта, оказывает помощь обучающемуся в разработке плана выполнения дипломного проекта; совместно с обучающимся разрабатывает индивидуальный график выполнения дипломного проекта; консультирует закрепленных за ним обучающихся по вопросам содержания и последовательности выполнения дипломного проекта; оказывает обучающемуся помощь в подборе необходимых источников; осуществляет контроль за ходом выполнения дипломного проекта, в соответствии с установленным графиком в форме регулярного обсуждения с обучающимся хода работ; оказывает помощь обучающемуся в подготовке презентации и выступления на защите дипломного проекта; подготавливает отзыв на дипломный проект (приложение 3).

График выполнения дипломного проекта

Виды работ	Процент выполнения, %	Процент с нарастающим итогом, %
------------	-----------------------	---------------------------------

1 Выбор и закрепление тем; Разработка содержания	10	10
2 Сбор информации по теме; обзор нормативной и методической литературы	10	20
3 Выполнение теоретической части работы	15	35
4 Выполнение расчетной части работы	25	60
5 Выполнения графической части работы	15	75
6 Оформление ВКР в соответствии с предъявляемыми требованиями	15	90
7 Защита ВКР	10	100

По завершении обучающимся подготовки дипломного проекта руководитель проверяет качество работы, подписывает ее и вместе с заданием и своим письменным отзывом передает заведующему отделением.

В отзыве руководителя дипломного проекта указываются характерные особенности, достоинства и недостатки, а также отношение обучающегося к выполнению дипломного проекта, проявленные (не проявленные) им способности, оцениваются уровень освоения общих и профессиональных компетенций, знания, умения обучающегося, продемонстрированные им при выполнении дипломного проекта, а также степень самостоятельности обучающегося и его личный вклад в раскрытие проблем и разработку предложений по их решению. Заканчивается отзыв выводом о возможности (невозможности) допуска дипломного проекта к защите.

Консультант части дипломного проекта оказывает помощь обучающемуся в подборе необходимой литературы в части содержания консультируемого вопроса; контролирует ход выполнения дипломного проекта в части содержания консультируемого вопроса. Часы консультирования входят в общие часы руководства дипломного проекта определяются образовательной организацией самостоятельно на заседаниях предметных (цикловых) комиссией. Решение предметных (цикловых) комиссией оформляется протоколом.

Оценка результатов выполнения дипломного проекта складывается из оценок содержания пояснительной записки и графической части проекта каждого консультанта, а также проявления самостоятельности, реализации индивидуального графика разработки дипломного проекта обучающимся.

Итоговая оценка за дипломный проект показывает результаты общих и профессиональных компетенций и выставляется с учетом определенных критериев.

Критерии оценки руководителя за дипломный проект:

Оценка «отлично»:

- При выполнении дипломного проекта демонстрирует высокий уровень знаний разрабатываемой темы; технически грамотно излагает теоретическую базу, не допуская ошибок. Демонстрирует высокий уровень знаний различных методик при разработке отдельных частей проекта, высокий

уровень знаний естественнонаучных, общепрофессиональных и специальных дисциплин. Дипломный проект характеризуется логичным, последовательным изложением теоретического материала, наличием соответствующих выводов и обоснованных расчетами технических решений, принятых в проекте

- При выполнении проекта, при разработке отдельных частей, демонстрирует, не допуская ошибок, высокий уровень умений:
 - применять различные методики;
 - обосновывать технологические, экономические и другие принятые решения;
 - ставить и решать различные технологические, экономические и другие задачи;
 - проводить различные расчеты (при проектировании, экономические и др.);
 - применять и использовать нормативную документацию;
 - применять компьютерную технику с использованием прикладного программного обеспечения
- Эффективно организует свою деятельность при выполнении проекта, самостоятельно выбирает рациональные методы и способы проектирования, оценивая их эффективность
- Самостоятельно принимает правильные решения в стандартных и нестандартных ситуациях и несет за них ответственность, аргументировано обосновывает принятые решения
- Эффективно и самостоятельно осуществляет поиск информации, необходимой для результативного выполнения технологических, экономических и других задач и правильно использует её
- Эффективно использует и свободно владеет информационно-коммуникационными технологиями
- Берет на себя ответственность за принятые решения при выполнении всех слагаемых частей дипломного проекта
- Отлично и эффективно ориентируется в условиях частой смены деятельности при выполнении различных частей проекта, при применении знаний и умений из различных сфер деятельности
- Знает принцип действия и особенности работы электропривода, назначение электроустановок, основные средства и способы механизации, основы автоматизации, правила монтажа, наладки и поддержания рабочего режима электрооборудования и автоматических систем управления.
- Правильно выбирает схемы районных и потребительских трансформаторных подстанций, схемы защиты высоковольтных и низковольтных линий; правильно проводит монтаж воздушных и кабельных линий, трансформаторных подстанций; владеет навыками технического обслуживания систем электроснабжения сельскохозяйственных предприятий (при положительном отзыве руководителя)
- Осуществляет техническое обслуживание электрооборудования и автоматизированных систем сельскохозяйственной техники; диагностику неисправностей и ремонт электрооборудования и автоматизированных систем (при положительном отзыве руководителя)
- Пояснительная записка выполнена:
 - в полном объеме в соответствии с заданием;
 - в соответствии с требованиями ЕСКД по оформлению пояснительной записки;
 - без отступлений от требований ГОСТ, нормирующего применение единиц измерений физических величин;

- без грамматических ошибок в текстах и надписях;
- в едином стиле, с использованием правил форматирования, масштабирования текста, единым шрифтом

Пояснительная записка содержит:

- все требуемые разделы;
- эскизы, схемы, рисунки, графики, необходимые для пояснения расчетов, принятых решений;
- известные формулы с указанием источников заимствования;
- расшифровку условных обозначений величин.

Структура пояснительной записки соответствует заданию и тематике ВКР.

Оценка «хорошо»:

- При выполнении дипломного проекта демонстрирует хороший уровень знаний разрабатываемой темы; технически грамотно излагает теоретическую базу; допуская несущественные ошибки. Демонстрирует хороший уровень знаний различных методик при разработке отдельных частей проекта, хороший уровень знаний естественнонаучных, общепрофессиональных и специальных дисциплин. Дипломный проект характеризуется логичным, но не всегда последовательным изложением материала, наличием соответствующих выводов, не вполне обоснованных расчетами технических решений, принятых в проекте
- При выполнении проекта, при разработке его отдельных частей, демонстрирует, допуская несущественные ошибки, хороший уровень умений:
 - применять различные методики, с незначительным их несоблюдением;
 - обосновывать, но не в полной мере, технологические, экономические и другие принятые решения;
 - ставить и решать различные технологические, экономические и другие задачи;
 - проводить различные расчеты (при проектировании, экономические и др.), допуская при этом незначительные ошибки;
 - применять компьютерную технику, но использовать не в полной мере возможности различного прикладного программного обеспечения
- Организует свою деятельность при выполнении задания, самостоятельно выбирает способы и методы проектирования технологического процесса, оценивая их эффективность
- Принимает правильные решения в стандартных ситуациях и несет за них ответственность, обосновывает принятые решения не в полной мере
- Осуществляет поиск и правильно использует информацию, необходимую для результативного выполнения технологических, экономических и других задач
- Использует и свободно владеет информационно-коммуникационными технологиями
- Берет на себя ответственность не в полной мере за принятые решения при выполнении частей проекта
- Хорошо ориентируется в условиях частой смены деятельности при выполнении различных частей дипломного проекта, при применении знаний и умений из различных сфер деятельности
- Допускает незначительные ошибки в определении способа монтажа электрооборудования и автоматических систем управления, знает принцип действия и особенности работы электропривода, назначение электроустановок, основные средства и способы механизации, основы автоматизации, эксплуатации и наладки электрооборудования

- Допускает незначительные ошибки при проведении электромонтажных работ (отзыв руководителя - хорошо), правильно выбирает схемы районных и потребительских трансформаторных подстанций, схемы защиты высоковольтных и низковольтных линий
- Допускает незначительные ошибки при диагностике неисправностей и ремонте электрооборудования и автоматизированных систем (отзыв руководителя - хорошо)
- Пояснительная записка выполнена:
 - в полном объеме в соответствии с заданием;
 - в соответствии с требованиями ЕСКД по оформлению пояснительной записки, при наличии незначительных нарушений;
 - без значительных отступлений от требований ГОСТ нормирующего применение единиц измерений физических величин;

при наличии незначительных грамматических ошибок в текстах и надписях;

- в едином стиле, с некоторым нарушением правил форматирования, масштабирования текста, единым шрифтом

Пояснительная записка содержит:

- все требуемые разделы;
- эскизы, схемы, рисунки, графики, необходимые для пояснения расчетов, принятых решений представлены не в полном объеме;
- известные формулы с частичным указанием источников заимствования;
- расшифровку условных обозначений не всех величин.

Структура пояснительной записки соответствует заданию и тематике дипломного проекта с незначительными отступлениями.

Оценка «удовлетворительно»:

- При выполнении дипломного проекта демонстрирует удовлетворительный уровень знаний разрабатываемой темы; технически грамотно излагает теоретическую базу; допуская существенные ошибки. Демонстрирует удовлетворительный уровень знаний различных методик при разработке отдельных частей проекта, удовлетворительный уровень знаний естественнонаучных, общепрофессиональных и специальных дисциплин. Дипломный проект характеризуется некоторым нарушением логичности и последовательности изложения материала, не вполне обоснованными расчетами технических решений, принятых в проекте
- При выполнении дипломного проекта, при разработке отдельных частей, демонстрирует, допуская ошибки, удовлетворительный уровень умений применять различные методики, соблюдая их не в полной мере. Слабо обосновывает технологические, экономические и другие принятые решения; ставить, но не решает в полном объеме различные технологические, экономические и другие задачи; проводить различные расчеты (при проектировании, экономические и др.), допуская при этом существенные ошибки. Демонстрирует недостаточный уровень умений применять и использовать нормативную документацию; применять компьютерную технику допуская при этом незначительные ошибки
- Организует свою деятельность при выполнении задания, испытывает затруднения при выборе способов и методов проектирования технологического процесса, при оценке их эффективности
- Испытывает затруднения при принятии решений в стандартных ситуациях и при обосновании принятых решений
- Испытывает затруднения, консультируется при подборе информации для решения различных задач, допускает ошибки при её применении

- Испытывает затруднения при использовании информационно-коммуникационных технологий на практике, обращается за консультацией
- Частично берет на себя ответственность за принятые решения
- Испытывает затруднения в условиях частой смены деятельности при выполнении различных частей проекта, при применении знаний и умений из различных сфер деятельности
- Допускает ошибки в определении способа монтажа электрооборудования и автоматических систем управления, слабые знания основ автоматизации, требующие консультирования
- Допускает ошибки при проведении электромонтажных работ (отзыв руководителя) и при выборе схем районных и потребительских трансформаторных подстанций, схемы защиты высоковольтных и низковольтных линий
- Допускает ошибки при диагностике неисправностей и ремонте электрооборудования и автоматизированных систем (отзыв руководителя)
- Пояснительная записка выполнена:
 - не в полном объеме в соответствии с заданием;
 - в соответствии с требованиями ЕСКД по оформлению пояснительной записки, при наличии нарушений;
 - с незначительными отступлениями от требований ГОСТ нормирующего применение единиц измерений физических величин;
 - при наличии грамматических ошибок в текстах и подписях;
 - с использованием различного стиля, с некоторым нарушением правил форматирования, масштабирования текста, различного шрифта.

Пояснительная записка содержит:

- все требуемые разделы;
- эскизы, схемы, рисунки, графики, необходимые для пояснения расчетов, принятых решений представлены не достаточно;
- известные формулы без источников заимствования;
- расшифровку условных обозначений не всех величин.

Структура пояснительной записки соответствует заданию и тематике ВКР с отступлениями.

Оценка «неудовлетворительно»:

- При выполнении Дипломного проекта демонстрирует неудовлетворительный уровень знаний разрабатываемой темы; при изложении теоретической базы допускает грубые ошибки. Демонстрирует неудовлетворительный уровень знаний различных методик при разработке отдельных частей проекта, неудовлетворительный уровень знаний естественнонаучных, математических, общепрофессиональных и специальных дисциплин. Дипломный проект характеризуется нарушением логичности и последовательности изложения материала, не содержит обоснованных расчетов технических решений, принятых в проекте
- При выполнении проекта, при разработке отдельных частей, демонстрирует неумение применять различные методики; принятые решения не обосновывает; ставить, но не решает различные технологические, экономические и другие задачи; не умеет проводить различные расчеты (при проектировании, экономические и др.). Демонстрирует низкий, неудовлетворительный уровень умений применять и использовать нормативную документацию. При оформлении документации допускает грубые ошибки

- Слабо организует свою деятельность при выполнении задания, допускает существенные ошибки при выборе способов и методов проектирования технологического процесса, не оценивает их эффективность
 - Принимает не правильные решения в стандартных ситуациях, не обосновывает и не аргументирует принятые решения
 - Испытывает серьезные затруднения при подборе информации для решения различных задач, допускает грубые ошибки при её применении
 - При выполнении дипломного проекта продемонстрировано неумение использовать, все возможности информационно-коммуникационных технологий
 - Не принимает на себя ответственность за принятые решения
 - Не может ориентироваться в условиях частой смены деятельности при выполнении различных частей проекта, при применении знаний и умений из различных сфер деятельности
 - Демонстрирует незнание основ работы электропривода, основ автоматизации сельскохозяйственных предприятий, основ монтажа электрооборудования и правил эксплуатации
 - Демонстрирует незнание мероприятий по бесперебойному электроснабжению сельскохозяйственных предприятий
 - Демонстрирует незнание при диагностике неисправностей и ремонте электрооборудования и автоматизированных систем
 - Пояснительная записка выполнена:
 - в объеме, несоответствующем заданию;
 - не в соответствии с требованиями ЕСКД по оформлению пояснительной записки, при наличии нарушений;
 - с значительными отступлениями от требований ГОСТ, нормирующего применение единиц измерений физических величин;
 - при наличии грубых грамматических ошибок в текстах и подписях;
- с использованием различного стиля, с нарушением правил форматирования, масштабирования текста, различного шрифта.

Пояснительная записка не содержит:

- все требуемые разделы;
- эскизы, схемы, рисунки, графики, необходимые для пояснения расчетов, принятых решений;
- источников заимствования известные формулы;
- расшифровку условных обозначений величин.

Структура пояснительной записки не соответствует заданию и тематике ВКР

При оценке «неудовлетворительно» дипломного проекта руководителем, к защите дипломного проекта обучающийся не допускается.

Вопрос о допуске к защите дипломного проекта решается на заседании цикловой комиссии, готовность к защите определяется заведующим отделением и оформляется приказом руководителя образовательной организации. При оценке «неудовлетворительно» дипломного проекта (работы) руководителем к защите дипломного проекта обучающийся не допускается.

На защиту дипломного проекта отводится до одного академического часа на одного обучающегося. Процедура защиты устанавливается председателем государственной экзаменационной комиссии (далее – ГЭК) по согласованию с членами ГЭК и, как правило, включает доклад обучающегося (не более 10-15 минут), чтение отзыва руководителя, вопросы членов комиссии, ответы обучающегося.

Защита дипломных проектов проводится на открытых заседаниях государственной экзаменационной комиссии с участием не менее двух третей ее состава.

На государственную итоговую аттестацию обучающийся может представить портфолио индивидуальных образовательных (профессиональных) достижений, свидетельствующих об оценках его квалификации (сертификаты, дипломы и грамоты по результатам участия в олимпиадах, конкурсах, выставках, характеристики с места прохождения практики или с места работы).

Решения государственных экзаменационных комиссий принимаются на закрытых заседаниях простым большинством голосов членов комиссии участвующих в заседании, при обязательном присутствии председателя комиссии или его заместителя. При равном числе голосов голос председательствующего на заседании государственной экзаменационной комиссии является решающим.

Оценка защиты дипломного проекта учитывает:

- оценку руководителя за дипломный проект
- оценку за доклад
- оценку за ответы на вопросы

Критерии оценки за защиту дипломного проекта:

Оценка «отлично»:

- При защите дипломного проекта и собеседовании с членами ГЭК демонстрирует полное понимание сущности и социальной значимости своей будущей специальности, проявляет к ней устойчивый интерес
- При защите дипломного проекта и собеседовании с членами ГЭК активен, четко и ясно излагает ответы на поставленные вопросы, адекватно реагирует на предложения и замечания
- При защите проекта и собеседовании с членами ГЭК берет на себя ответственность за принятые при проектировании решения, грамотно и аргументировано защищает их
- При защите проекта и собеседовании с членами ГЭК демонстрирует полное понимание задач профессионального и личностного развития, стремление к самообразованию, осознанно планирует дальнейшее повышения квалификации
- Доклад логичен, полностью раскрывает тему проектирования, принятые технологические и другие решения, сопровождается мультимедиа презентацией, наглядными пособиями и другим демонстрационным материалом.
- Выпускник грамотно, не используя заготовленный текст, излагает сущность проделанной работы, оперирует к схемам, использует специальную терминологию, делает выводы, заключения

Оценка «хорошо»:

- При защите дипломного проекта и собеседовании с членами ГЭК демонстрирует понимание сущности и социальной значимости своей будущей специальности проявляет к ней интерес
- При защите дипломного проекта и собеседовании с членами ГЭК активен, четко и ясно излагает ответы на поставленные вопросы, допуская незначительные ошибки, адекватно реагирует на предложения и замечания
- При защите дипломного проекта и собеседовании с членами ГЭК берет на себя ответственность не в полной мере за принятые при проектировании решения, допускает несущественные ошибки, защищая принятые решения
- При защите дипломного проекта и собеседовании с членами ГЭК демонстрирует понимание задач профессионального и личностного развития, стремление к самообразованию, не вполне осознанно планирует дальнейшее повышения квалификации

- Доклад логичен, но не в достаточной мере раскрывает тему проектирования, принятые технологические и другие решения. Выпускник грамотно, не используя заготовленный текст, излагает сущность проделанной работы, оперирует к схемам, использует специальную терминологию, допуская незначительные ошибки, делает выводы, заключения

Оценка «удовлетворительно»:

- При защите дипломного проекта и собеседовании с членами ГЭК демонстрирует понимание сущности своей будущей специальности, проявляет к ней слабый интерес
- При защите дипломного проекта и собеседовании с членами ГЭК не активен, не всегда четко и ясно излагает ответы на поставленные вопросы
- При защите дипломного проекта и собеседовании с членами ГЭК частично берет на себя ответственность принятые при проектировании решения, допускает ошибки, защищая принятые решения
- При защите дипломного проекта и собеседовании с членами ГЭК демонстрирует слабое понимание задач профессионального и личностного развития и стремление к самообразованию, не вполне осознанно планирует дальнейшее повышение квалификации
- Доклад не вполне логичен, не полностью раскрывает тему проектирования, принятые технологические и другие решения. Выпускник, используя заготовленный текст, излагает сущность проделанной работы, не всегда обращается к схемам, использует специальную терминологию, допуская значительные ошибки

Оценка «неудовлетворительно»:

- При защите дипломного проекта и собеседовании с членами ГЭК демонстрирует полное не понимание сущности и социальной значимости своей будущей специальности, не проявляет к интерес
- Не эффективно общается при защите и собеседовании с членами ГЭК не активен, не дает ответы на поставленные вопросы
- Не принимает на себя ответственность за результат выполнения практических задач
- При защите дипломного проекта и собеседовании с членами ГЭК не демонстрирует понимание задач профессионального и личностного развития, не проявляет стремление к самообразованию, не планирует дальнейшее повышение квалификации
- Доклад не логичен, не раскрывает тему проектирования, принятые технологические и другие решения
- Выпускник не излагает сущность проделанной работы, не обращается к схемам, при использовании специальной терминологии допускает грубые ошибки

Решение государственной экзаменационной комиссии оформляется протоколом, который подписывается председателем государственной экзаменационной комиссии (в случае отсутствия председателя - его заместителем) и секретарем государственной экзаменационной комиссии и хранится в архиве образовательной организации.

Порядок организации и проведения демонстрационного экзамена

Демонстрационный экзамен (далее ДЭ), заключается в выполнении задания согласно оценочных материалов ДЭ, разработанных в целях организации и проведения демонстрационного экзамена.

Демонстрационный экзамен направлен на определение уровня освоения выпускником материала, предусмотренного образовательной программой, и степени сформированности профессиональных умений и навыков путем проведения независимой экспертной оценки выполненных выпускником практических заданий в условиях реальных или смоделированных производственных процессов.

Демонстрационный экзамен может проводиться по двум уровням:

- демонстрационный экзамен базового уровня проводится на основе требований к результатам освоения образовательных программ среднего профессионального образования, установленных ФГОС СПО;

- демонстрационный экзамен профильного уровня проводится по решению образовательной организации на основании заявлений выпускников на основе требований к результатам освоения образовательных программ среднего профессионального образования, установленных ФГОС СПО.

При проведении демонстрационного экзамена в составе ГЭК создается экспертная группа из числа экспертов.

Экспертная группа создается по специальности среднего профессионального образования или виду деятельности, по которому проводится демонстрационный экзамен.

Экспертную группу возглавляет главный эксперт, назначаемый из числа экспертов, включенных в состав ГЭК.

Главный эксперт организует и контролирует деятельность возглавляемой экспертной группы, обеспечивает соблюдение всех требований к проведению демонстрационного экзамена и не участвует в оценивании результатов ГИА.

Демонстрационный экзамен базового и профильного уровня проводится с использованием единых оценочных материалов, включающих в себя конкретные комплекты оценочной документации, варианты заданий и критерии оценивания, разрабатываемых оператором.

Комплект оценочной документации ДЭ базового уровня включает в себя:

Проведение демонстрационного экзамена проходит в следующем порядке:

1. Проведение инструктажа по охране труда и технике безопасности. Если участник отсутствует во время инструктажа, он не допускается к экзамену.

2. Демонстрационный экзамен. Выполнение заданий.

Время выполнения заданий в один день – 7 часов.

Демонстрационный экзамен включает задания, составленные на основе компетенции WS 18 WSI Электромонтаж. Состоит из трех заданий.

3. Подведение итогов: подсчет баллов; заполнение протокола; обобщение результатов с учетом критериев перевода в систему оценивания; объявление решения ГЭК.

ТИПОВОЕ ЗАДАНИЕ ДЛЯ ДЕМОНСТРАЦИОННОГО ЭКЗАМЕНА

Структура и содержание типового задания:

Формулировка типового практического задания (приводится наименование задания для оценки результатов освоения программы СПО):

1. Монтаж электрооборудование и электропроводок:

Участнику, в отведенное время необходимо выполнить монтаж электроустановки реверсивного управления асинхронным двигателем, включающего в себя кабеленесущие системы, элементы управления и сигнализации, выполнить монтаж и коммутацию НКУ руководствуясь монтажными, принципиальными или иными схемами, предусмотренными заданием.

Управление двигателем осуществляется кнопочными выключателями (SB1«Вперед», SB2«Стоп», SB3«Назад») расположенными на пульте управления и концевыми выключателями (SQ1, SQ2). Вращение двигателя подтверждается световой сигнализацией (HL1, HL3), наличие напряжения на щите подтверждается световой сигнализацией (HL2). Схема должна быть защищена от одновременного срабатывания контакторов механической блокировкой контакторов (KM1, KM2).

Режимы работы:

Нажатие SB1 «Вперед» - вращение М через КМ1 (в прямом направлении)

Нажатие SB2 «Стоп» - остановка М

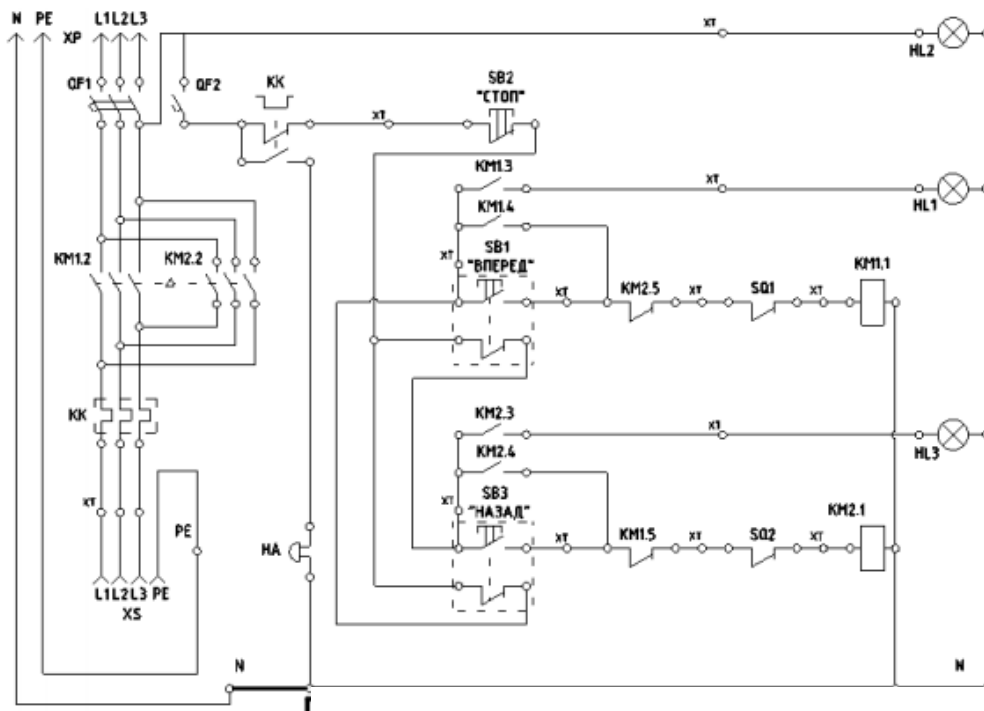
Нажатие SB3 «Назад» - вращение М через КМ2 (в обратном направлении)

Нажатие SQ1 - остановка М (в прямом направлении)

Нажатие SQ2 - остановка М (в обратном направлении)

Срабатывание КК - остановка М, включение НА(звонок)

Принципиальная схема представлен на рисунке



2. Поиск неисправностей

Электроустановка может содержать:

цепь освещения;

розеточная цепь;

силовая цепь;

цепь управления.

Типы неисправностей, которые могут быть внесены в электроустановку:

неправильный цвет проводника;

неправильная фазировка;

короткое замыкание;

разрыв цепи;

Interconnection (взаимная связь).

На рисунке представлены стандартные символы неисправностей;

По завершению всеми участниками этого модуля, они могут увидеть внесенные неисправности.

Короткое



short circuit

замыкание

Разрыв цепи



Open Circuit

Низкое



Low Insulation Resistance

сопротивление изоляции

Визуальная



Incorrect setting (timer/overload)

Неправильные настройки (таймер/перегрузка)



Value (incorrect component)

неисправность



Polarity / Phase Sequence



High Resistance

Полярность/чередование фаз

Соединение с высоким сопротивлением.

Для выполнения требований данного модуля, участникам необходимо использовать контрольные приборы, которые соответствуют требованиям безопасности. Запрещается вносить свои или исправлять найденные неисправности.

Стенд «Поиск неисправностей» должен соответствовать ФНЧ/Hi-Tech 17,18,19 г.г.

3. Программирование логического реле:

Участнику необходимо создать программу управления логическим реле согласно заданного алгоритма. Среда программирования – FBD.

Стенд для программирования является универсальным инструментом для проверки навыков программирования. Минимальные требования к стенду:

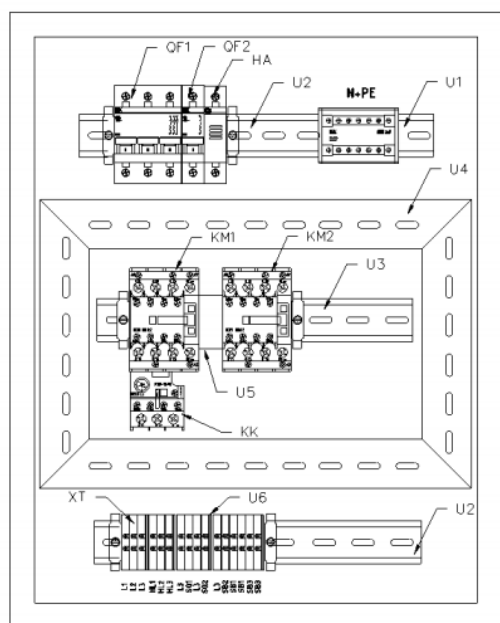
Программируемое реле 230В/24В, 8 входов, 4 выхода – 1 шт.

Кнопка управления (1НО,1НЗ) – 4 шт.

Выключатель/переключатель (1НО с фиксацией) – 4 шт.

Принципиальная схема.

Пример оформления стенда представлен на рисунке



Алгоритм работы электроустановки является частью варианта задания и направляется в подготовительный день.

Условия выполнения практического задания:

Для проведения экзамена приглашаются представители работодателей, организуется видеотрансляция.

Критерии оценки выполнения задания демонстрационного экзамена

№ п/п	Демонстрируемые результаты (по каждой из задач)	Количественные показатели
1.	Монтаж электрооборудование и электропроводок	40
2.	Поиск неисправностей	40

3.	Программирование логического реле	20
	ИТОГО:	100

Порядок перевода баллов в систему оценивания.

В таблице представлено соотношение полученных баллов на демонстрационном экзамене и итоговой оценки

Оценка	Баллы
«отлично»	95-100
«хорошо»	80-95
«удовлетворительно»	65-80
«неудовлетворительно»	менее 65

Комплекты оценочной документации для проведения демонстрационного экзамена профильного уровня разрабатываются оператором с участием организаций-партнеров, отраслевых и профессиональных сообществ.

Демонстрационный экзамен проводится в центре проведения демонстрационного экзамена.

Выпускники проходят демонстрационный экзамен в центре проведения экзамена в составе экзаменационных групп. Выпускников, сдающих демонстрационный экзамен, и лиц, обеспечивающих проведение демонстрационного экзамена, знакомят с планом проведения демонстрационного экзамена в срок не позднее чем за пять рабочих дней до даты проведения экзамена.

Допуск выпускников в центр проведения экзамена осуществляется главным экспертом на основании документов, удостоверяющих личность.

В соответствии с планом проведения демонстрационного экзамена главный эксперт ознакамливают выпускников с заданиями, передает им копии заданий демонстрационного экзамена.

После ознакомления с заданиями демонстрационного экзамена выпускники занимают свои рабочие места в соответствии с протоколом распределения рабочих мест.

В случае удаления из центра проведения экзамена выпускника, главным экспертом составляется акт об удалении. Результаты ГИА выпускника, удаленного из центра проведения экзамена, аннулируются ГЭК, и такой выпускник признаётся ГЭК не прошедшим ГИА по неуважительной причине.

Выпускник по собственному желанию может завершить выполнение задания досрочно, уведомив об этом главного эксперта.

Подписанный членами экспертной группы и утвержденный главным экспертом протокол проведения демонстрационного экзамена далее передается в ГЭК для выставления оценок по итогам ГИА.

ПОРЯДОК ПОДАЧИ И РАССМОТРЕНИЯ АПЕЛЛЯЦИЙ

По результатам ГИА выпускник имеет право подать в апелляционную комиссию письменную апелляцию о нарушении, по его мнению, Программы ГИА и (или) несогласии с результатами ГИА (далее - апелляция).

Апелляция подается лично выпускником или родителями (законными представителями) несовершеннолетнего выпускника в апелляционную комиссию образовательной организации.

Апелляция о нарушении Программы ГИА подается непосредственно в день проведения ГИА, в том числе до выхода из центра проведения экзамена.

Апелляция о несогласии с результатами ГИА подается не позднее следующего рабочего дня после объявления результатов ГИА.

Апелляция рассматривается апелляционной комиссией не позднее трех рабочих дней с момента ее поступления.

Состав апелляционной комиссии утверждается образовательной организацией одновременно с утверждением состава ГЭК.

Апелляционная комиссия состоит из председателя апелляционной комиссии, не менее пяти членов апелляционной комиссии и секретаря апелляционной комиссии из числа педагогических работников образовательной организации, не входящих в данный учебный год в состав ГЭК. Председателем апелляционной комиссии может быть назначено лицо из числа руководителей или заместителей руководителей организаций, осуществляющих образовательную деятельность, соответствующую области профессиональной деятельности, к которой готовятся выпускники, представителей организаций-партнеров или их объединений, включая экспертов оператора, при условии, что направление деятельности данных представителей соответствует области профессиональной деятельности, к которой готовятся выпускники, при условии, что такое лицо не входит в состав ГЭК.

Апелляция рассматривается на заседании апелляционной комиссии с участием не менее двух третей ее состава.

На заседание апелляционной комиссии приглашается также главный эксперт при проведении ГИА в форме демонстрационного экзамена.

При проведении ГИА в форме демонстрационного экзамена по решению председателя апелляционной комиссии к участию в заседании комиссии могут быть также привлечены члены экспертной группы, технический эксперт.

По решению председателя апелляционной комиссии заседание апелляционной комиссии может пройти с применением средств видео, конференц-связи, а равно посредством предоставления письменных пояснений по поставленным апелляционной комиссией вопросам.

Выпускник, подавший апелляцию, имеет право присутствовать при рассмотрении апелляции.

С несовершеннолетним выпускником имеет право присутствовать один из родителей (законных представителей).

Указанные лица должны при себе иметь документы, удостоверяющие личность.

Рассмотрение апелляции не является передачей ГИА.

При рассмотрении апелляции о нарушении Программы ГИА апелляционная комиссия устанавливает достоверность изложенных в ней сведений и выносит одно из следующих решений:

– об отклонении апелляции, если изложенные в ней сведения о нарушениях Программы ГИА не подтвердились и (или) не повлияли на результат ГИА;

– об удовлетворении апелляции, если изложенные в ней сведения о допущенных нарушениях Программы ГИА подтвердились и повлияли на результат ГИА.

В последнем случае результаты проведения ГИА подлежат аннулированию, в связи с чем протокол о рассмотрении апелляции не позднее следующего рабочего дня передается в ГЭК для реализации решения апелляционной комиссии. Выпускнику предоставляется возможность пройти ГИА в дополнительные сроки, установленные образовательной организацией без отчисления такого выпускника из образовательной организации в срок не более четырех месяцев после подачи апелляции.

В случае рассмотрения апелляции о несогласии с результатами ГИА, полученными при прохождении демонстрационного экзамена, секретарь ГЭК не позднее следующего рабочего дня с момента поступления апелляции направляет в апелляционную комиссию протокол заседания ГЭК, протокол проведения демонстрационного экзамена, письменные

ответы выпускника (при их наличии), результаты работ выпускника, подавшего апелляцию, видеозаписи хода проведения демонстрационного экзамена (при наличии).

В результате рассмотрения апелляции о несогласии с результатами ГИА апелляционная комиссия принимает решение об отклонении апелляции и сохранении результата ГИА либо об удовлетворении апелляции и выставлении иного результата ГИА. Решение апелляционной комиссии не позднее следующего рабочего дня передается в ГЭК. Решение апелляционной комиссии является основанием для аннулирования ранее выставленных результатов ГИА выпускника и выставления новых результатов в соответствии с мнением апелляционной комиссии.

Решение апелляционной комиссии принимается простым большинством голосов. При равном числе голосов голос председательствующего на заседании апелляционной комиссии является решающим.

Решение апелляционной комиссии доводится до сведения подавшего апелляцию выпускника в течение трех рабочих дней со дня заседания апелляционной комиссии.

Решение апелляционной комиссии является окончательным и пересмотру не подлежит.

Решение апелляционной комиссии оформляется протоколом, который подписывается председателем (заместителем председателя) и секретарем апелляционной комиссии и хранится в архиве образовательной организации.

ОСОБЕННОСТИ ПРОВЕДЕНИЯ ГИА, В ТОМ ЧИСЛЕ В ФОРМЕ ДЕМОНСТРАЦИОННОГО ЭКЗАМЕНА, ДЛЯ ВЫПУСКНИКОВ ИЗ ЧИСЛА ЛИЦ С ОГРАНИЧЕННЫМИ ВОЗМОЖНОСТЯМИ ЗДОРОВЬЯ, ДЕТЕЙ-ИНВАЛИДОВ И ИНВАЛИДОВ

Для выпускников из числа лиц с ограниченными возможностями здоровья и выпускников из числа детей-инвалидов и инвалидов проводится ГИА с учетом особенностей психофизического развития, индивидуальных возможностей и состояния здоровья таких выпускников (далее - индивидуальные особенности).

При проведении ГИА обеспечивается соблюдение следующих общих требований:

- проведение ГИА для выпускников с ограниченными возможностями здоровья, выпускников из числа детей-инвалидов и инвалидов в одной аудитории совместно с выпускниками, не имеющими ограниченных возможностей здоровья, если это не создает трудностей для выпускников при прохождении ГИА;
- присутствие в центре проведения экзамена тьютора, ассистента, оказывающих выпускникам необходимую техническую помощь с учетом их индивидуальных особенностей (занять рабочее место, передвигаться, прочесть и оформить задание, общаться с членами ГЭК, членами экспертной группы);
- пользование необходимыми выпускникам техническими средствами при прохождении ГИА с учетом их индивидуальных особенностей;
- обеспечение возможности беспрепятственного доступа выпускников в аудитории, туалетные и другие помещения, а также их пребывания в указанных помещениях (наличие пандусов, поручней, расширенных дверных проемов, лифтов, при отсутствии лифтов аудитория должна располагаться на первом этаже, наличие специальных кресел и других приспособлений).

Дополнительно при проведении ГИА обеспечивается соблюдение следующих требований в зависимости от категорий выпускников с ограниченными возможностями здоровья, выпускников из числа детей-инвалидов и инвалидов:

Для слепых:

- задания демонстрационного экзамена оформляются рельефно-точечным шрифтом по системе Брайля или в виде электронного документа, доступного с помощью компьютера

со специализированным программным обеспечением для слепых, или зачитываются ассистентом;

– письменные задания выполняются на бумаге рельефно-точечным шрифтом по системе Брайля или на компьютере со специализированным программным обеспечением для слепых, или надиктовываются ассистенту;

– выпускникам для выполнения задания при необходимости предоставляется комплект письменных принадлежностей и бумага для письма рельефно-точечным шрифтом Брайля, компьютер со специализированным программным обеспечением для слепых.

Для слабовидящих:

– обеспечивается индивидуальное равномерное освещение не менее 300 люкс;

– выпускникам для выполнения задания при необходимости предоставляется увеличивающее устройство;

– задания для выполнения, а также инструкция о порядке проведения государственной аттестации оформляются увеличенным шрифтом.

Для глухих и слабослышащих, с тяжелыми нарушениями речи:

– обеспечивается наличие звукоусиливающей аппаратуры коллективного пользования, при необходимости предоставляется звукоусиливающая аппаратура индивидуального пользования;

– по их желанию государственный экзамен может проводиться в письменной форме;

Для лиц с нарушениями опорно-двигательного аппарата (с тяжелыми нарушениями двигательных функций верхних конечностей или отсутствием верхних конечностей):

– письменные задания выполняются на компьютере со специализированным программным обеспечением или надиктовываются ассистенту;

– по их желанию государственный экзамен может проводиться в устной форме.

Также для выпускников из числа лиц с ограниченными возможностями здоровья и выпускников из числа детей-инвалидов и инвалидов создаются иные специальные условия проведения ГИА в соответствии с рекомендациями психолого-медико-педагогической комиссии (далее - ПМПК), справкой, подтверждающей факт установления инвалидности, выданной федеральным государственным учреждением медико-социальной экспертизы (далее - справка).

Выпускники или родители (законные представители) несовершеннолетних выпускников не позднее чем за 3 месяца до начала ГИА подают в образовательную организацию письменное заявление о необходимости создания для них специальных условий при проведении ГИА с приложением копии рекомендаций ПМПК, а дети-инвалиды, инвалиды - оригинала или заверенной копии справки, а также копии рекомендаций ПМПК при наличии.

*Министерство образования и науки
Алтайского края
КГБПОУ «Бийский государственный колледж»*

*К защите допущен
Заведующий отделением
_____ Ф.И.О.*

Тема дипломного проекта

Дипломный проект

Дипломник _____ Фамилия И.О.

Руководитель проекта _____ Плешаков А.М.

*Консультант
по оформлению _____ Шалтагачева Н.Г.*

Приложение 2
Министерство образования и науки Алтайского края
КГБПОУ «Бийский государственный колледж»

Утверждаю
Заведующий отделением
Специальности 35.02.08
_____ Медведева Е.Л..
« ____ » _____ 202_ г.

**ЗАДАНИЕ
НА ДИПЛОМНЫЙ ПРОЕКТ**

студенту (ке) _____ курса группы _____

специальности 35.02.08 Электротехнические системы в агропромышленном комплексе
(АПК)

_____ (фамилия, имя, отчество)
Тема дипломного проекта

1. Теоретическая часть

2. Практическая часть

Руководитель дипломного
проекта _____

Рассмотрено на заседании предметной (цикловой) комиссии.
Протокол № _____ от _____

Утверждено приказом директора № _____ от _____ г.

Председатель ПЦК специальности 35.02.08 Электротехнические системы в агропромышленном комплексе (АПК) _____

Дата выдачи задания _____

Срок окончания выполнения задания _____

Задание получил _____

Приложение 3
Министерство образования и науки Алтайского края
КГБПОУ «Бийский государственный колледж»

О т з ы в
на дипломный проект

Студента(ки) _____

(фамилия, имя, отчество)

По специальности 35.02.08 Электротехнические системы в агропромышленном комплексе (АПК)

Тема дипломного
проекта: _____

Объём дипломного проекта _____ листов
Количество приложений _____ листов
Соответствие дипломного проекта заявленной теме, актуальность

Плановость и дисциплинированность студента при выполнении дипломного проекта, самостоятельность, использование литературы, индивидуальные особенности

Положительные качества дипломного проекта

Недостатки дипломного проекта, если они имели место

Заключение и предлагаемая оценка дипломного проекта

Руководитель дипломного проекта _____

« ____ » _____ 202_ г.

Список рекомендуемой литературы и источников

1. Федеральный государственный образовательный стандарт среднего профессионального образования по специальности 35.02.08 Электрификация и автоматизация сельского хозяйства
2. Кацман М.М. Электрические машины. Справочник : учебное пособие / М.М. Кацман. — Москва : КноРус, 2018. — 479 с.
3. Кацман М.М. Электрические машины: учеб. для сред. проф. образования / / М.М. Кацман. - 3-е изд, испр.-М.: Высш.шк, 2001.- 463 с.
4. Воробьев В.А. Электрификация и автоматизация сельскохозяйственного производства : учебник для СПО / В.А. Воробьев. - М.: Юрайт, 2018. - 278 с.
5. Воробьев В. А. Эксплуатация и ремонт электрооборудования и средств автоматизации : учебник для студентов средних специальных учебных заведений. - М. : Юрайт, 2018. – 334 с.
6. Воробьев В.А. Монтаж ,наладка и эксплуатация электрооборудования сельскохозяйственных организаций: учебное пособие для СПО / В.А. Воробьев. -2-е изд. - М.: Юрайт, 2018. -275 с.
7. Акимова Н.А. Монтаж, техническая эксплуатация и ремонт электрического и электромеханического оборудования: учебник для студ. учреждений сред. проф. образования / Н. А. Акимова, Н.Ф. Котеленец, Н.И.Сентюрихин. - 14-е изд., стер. - М. :
8. Быстрицкий Г.Ф. Общая энергетика. [Электронный ресурс] : учебное пособие / Г.Ф. Быстрицкий. — Москва : КноРус, 2018. — 293 с.
9. Москаленко В. В. Справочник электромонтера : справ. для учреждений нач. проф. образования / В.В. Москаленко. - М. : ПрофОбрИздат, 2011. - 287 с.
10. Полуянович Н.К. Монтаж, наладка, эксплуатация и ремонт систем электроснабжения промышленных предприятий [Электронный ресурс]: учебное пособие / Полуянович Н.К. — СПб : Лань, 2018. — 396 с.
11. Нерсисян В. И. Подготовка тракторов и сельскохозяйственных машин и механизмов к работе: учебник для студ.учреждений сред.проф.образов./В. И. Нерсисян. - М :[б. и.], 2018. - 224 с.
12. Бодрухина С.С. Применение и испытание средств защиты, используемых в электроустановках в вопросах и ответах. [Электронный ресурс]: учебное наглядное пособие / С.С. Бодрухина. — Москва : КноРус, 2018. — 80 с.
13. Загинайлов В. И. Основы автоматики : учебник для студ. СПО 3107 "Электрификация и автоматизация сельского хозяйства" / В. И. Загинайлов, Л. Н. Шеповалова; ред. Н. К. Петрова. - М. : Колос, 2001. - 198 с.
14. Бородин И. Ф. Автоматизация технологических процессов : учебник для вузов / И.Ф. Бородин, Ю.А. Судник. - М.:КолосС, 2004. - 344 с.
15. Алиев И. И. Электротехнический справочник : справочное издание / И.И. Алиев. - 4-е изд., испр. - М. : РадиоСофт, 2004. - 384 с.
16. Кисаримов Р. А. Наладка электрооборудования : справочник / Р.А. Кисаримов. - М. : РадиоСофт, 2004. - 352 с.
17. Князевский Б. А. Электроснабжение промышленных предприятий : учеб. для вузов / Б. А. Князевский, Б. Ю. Липкин. - 3-е изд., перераб. и доп. - М. : Высш. шк., 2006. - 400 с.
18. Дайнеко В. А. Электрооборудование сельскохозяйственных предприятий : учебное пособие / В. А. Дайнеко, А. И. Ковалинский. - Минск : Новое знание, 2008. - 320 с.
19. Конюхова Е.А.Электроснабжение объектов : учеб. пособие для сред. спец. учеб. заведений / Е. А. Конюхова. - М. : Мастерство, 2011. - 320 с.
20. Спицын И.А.Сельскохозяйственная техника и технологии: учеб. пособие для студ. вузов / И. А. Спицын [и др.] ; ред. И. А. Спицын. - М. : КолосС, 2006. - 647 с.

3.6 Оценочные средства

Оценочные средства обучения предназначены для оценки освоения основного вида деятельности и уровня сформированности соответствующих ему общих и профессиональных компетенций в процессе текущего и рубежного контроля, промежуточной аттестации

Оценка качества освоения обучающимися программ подготовки специалистов среднего звена включает текущий контроль успеваемости, промежуточную и государственную итоговую аттестацию обучающихся.

Для аттестации обучающихся КГБПОУ «Бийский государственный колледж» создает фонды оценочных средств, позволяющие оценить знания, умения и освоенные компетенции в процессе текущего контроля успеваемости, промежуточной и государственной итоговой аттестации обучающихся.

ФОС формируется на основе ключевых принципов оценивания:

- валидности (объекты оценки должны соответствовать поставленным целям обучения);
- надежности (использование единообразных показателей и критериев для оценивания достижений);
- объективности (получение объективных и достоверных результатов при проведении контроля с различными целями)
- эффективности (соответствие результатов деятельности поставленным целям).

Фонд оценочных средств решает следующие задачи:

- контроль и управление процессом приобретения студентами необходимых знаний, умений, практического опыта и уровня сформированности компетенций, определенных в ФГОС СПО по соответствующей специальности (профессии);
- контроль и управление достижением целей реализации ППССЗ, определенных в виде набора общих и профессиональных компетенций выпускников;
- оценка достижений студентов в процессе изучения учебных дисциплин и профессиональных модулей с выделением положительных/отрицательных результатов и планирование предупреждающих/корректирующих мероприятий;
- обеспечение соответствия результатов обучения задачам будущей профессиональной деятельности через совершенствование традиционных и внедрение инновационных методов обучения в образовательный процесс колледжа.

Фонд оценочных средств (ФОС) является составной частью программы подготовки специалистов среднего звена (Приложение 4).

ФОС по оценке результатов освоения ППССЗ специальности представляет собой совокупность комплектов оценочных средств по учебным предметам, дисциплинам и профессиональным модулям специальности предназначенных для оценки уровня достижения студентом установленных результатов обучения.

ФОС используется при проведении текущей и промежуточной аттестации студентов.

3.7 Методические материалы

ОПОП обеспечивается учебно-методической документацией по всем предметам, дисциплинам, и профессиональным модулям.

Учебно-методические материалы готовятся в целях повышения уровня методического обеспечения аудиторной и самостоятельной работы обучающихся по предметам, дисциплинам, профессиональным модулям учебного плана, совершенствования образовательного процесса в колледже и улучшения качества подготовки обучающихся

Основными видами учебно-методических материалов в колледже являются:

Учебное пособие – это издание, дополняющее или частично (полностью) заменяющее учебник, официально утвержденное в качестве данного вида издания. Рецензируется и рекомендуется ведущими учебными заведениями или кафедрами.

Учебно-методическое пособие (для педагогических работников и/или обучающихся) – учебное издание, содержащее материалы по методике преподавания или изучения учебной дисциплины, предмета, профессионального модуля (их раздела, части) и методике выполнения различных практических форм (контрольных, курсовых, выпускных квалификационных работ и пр.). Основной целью работы является раскрытие методики преподавания, а также раскрытие методики овладения курсом, предметом, междисциплинарным курсом (самостоятельно);

Учебно - методические пособия могут носить теоретический или практический характер.

Это могут быть учебно-методические пособия по изучению учебного предмета, дисциплины, профессионального модуля и выполнению контрольных работ, содержащие материалы по методике самостоятельного изучения обучающимися учебной дисциплины, предмета, профессионального модуля, вопросы для контрольных работ и методические указания по их выполнению и оформлению.

Электронное учебное пособие – это обучающая программная система комплексного назначения, обеспечивающая непрерывность и полноту дидактического цикла процесса обучения, предоставляющая теоретический материал, обеспечивающая тренировочную учебную деятельность и контроль уровня знаний.

Методические указания подразумевают жесткую последовательность в выполнении какого – либо вида работы, включая инструктирование и требования, могут содержать жесткую инструкцию (алгоритм) поведения (действий) в какой – либо экстремальной ситуации, при работе на соответствующей аппаратуре и др.

Методические рекомендации – руководства, советы по преподаванию или усвоению конкретного содержания:

- по разработке учебно-методических материалов; подбору упражнений по отработке умений, составлению заданий для экзаменационного контроля с указанием критериев оценки; подбору заданий для СРС; подготовке наглядно – иллюстративных материалов;
- по руководству формированием общих и профессиональных компетенций обучающихся; по формированию профессиональных навыков; индивидуальному подходу в обучении.
- по эффективному усвоению конкретных тем или отдельных вопросов темы и практических умений; подготовке к экзаменам.

Методические рекомендации могут включать в себя задания для аудиторной и внеаудиторной самостоятельной работы; описание рациональных приемов работы с литературой, учебными и наглядными пособиями, модулями и т.д.

Курс лекций – учебно-теоретическое издание (совокупность отдельных лекций), полностью освещающее содержание учебной дисциплины (профессионального модуля), отражающее материал, читаемый определенным педагогическим работником.

Практикум – учебное издание, содержащее практические задания и упражнения, способствующие усвоению пройденного материала.

Рабочая тетрадь – это дидактический комплекс, предназначенный для самостоятельной работы учащихся над освоением учебного материала непосредственно на ее страницах.

Методическая разработка – методическое издание в помощь педагогических работников, охватывающее методику преподавания или изучения ряда тем или одной темы дисциплины или курса, содержащее конкретные материалы в помощь проведению какого-либо мероприятия, сочетающее методические советы и рекомендации. Разрабатывается для внутреннего пользования в учебном заведении.

Учебно-методическая документация в колледже разработана по всем предметам, дисциплинам, междисциплинарным курсам и профессиональным модулям. С целью систематизации учебных, учебно-методических, нормативно-методических, методических материалов, обеспечивающих качественное преподавание учебного предмета, дисциплины, ПМ педагоги разрабатывают учебно-методический комплекс (УМК).

Все материалы, включаемые в УМК, отражают современный уровень развития науки, предусматривают логически последовательное изложение учебного материала, использование современных методов и технических средств интенсификации учебного процесса, позволяющих обучающимся глубоко осваивать учебный материал и получать навыки по его использованию на практике.

Внеаудиторная работа сопровождается методическим обеспечением с обоснованием времени, затрачиваемого на ее выполнение.

Методические материалы представлены в Приложении 5.

4. ОРГАНИЗАЦИОННО-ПЕДАГОГИЧЕСКИЕ УСЛОВИЯ. СИСТЕМА УСЛОВИЙ РЕАЛИЗАЦИИ ОСНОВНОЙ ОБРАЗОВАТЕЛЬНОЙ ПРОГРАММЫ

4.1 Общесистемные условия

Образовательная организация располагает на праве собственности материально-технической базой, обеспечивающей проведение всех видов учебной деятельности обучающихся, предусмотренных учебным планом, с учетом ПООП.

В случае реализации образовательной программы с использованием сетевой формы требования к реализации образовательной программы обеспечиваются совокупностью ресурсов материально-технического и учебно-методического обеспечения, предоставляемого организациями, участвующими в реализации образовательной программы с использованием сетевой формы.

В случае реализации образовательной программы на созданных образовательной организацией в иных организациях кафедрах или иных структурных подразделениях требования к реализации образовательной программы обеспечиваются совокупностью ресурсов указанных организаций.

4.2 Материально-техническое обеспечение

КГБПОУ «Бийский государственный колледж» для реализации программы подготовки специалистов среднего звена по специальности 35.02.08 Электротехнические системы в агропромышленном комплексе (АПК) располагает материально-технической базой, обеспечивающей проведение всех видов лабораторных работ и практических занятий, дисциплинарной, междисциплинарной и модульной подготовки, учебной практики, предусмотренных учебным планом.

Материально-техническая база соответствует действующим санитарным и противопожарным нормам.

Реализация ППССЗ обеспечивает выполнение обучающимися лабораторных работ и практических занятий, включая как обязательный компонент практические задания с использованием персональных компьютеров; освоение обучающимися профессиональных модулей в условиях созданной соответствующей образовательной среды в образовательном учреждении или в организациях в зависимости от специфики вида профессиональной деятельности. КГБПОУ «Бийский государственный колледж» обеспечен необходимым комплектом лицензионного программного обеспечения.

В образовательном учреждении имеются специальные помещения, представляющие собой учебные аудитории для проведения занятий всех видов, предусмотренных образовательной программой, в том числе групповых и индивидуальных консультаций, текущего контроля и промежуточной аттестации, а также помещения для самостоятельной работы, мастерские и лаборатории, оснащенные оборудованием, техническими средствами обучения и материалами, учитывающими требования международных стандартов.

Самостоятельная работа обучающимися может быть выполнена в учебных кабинетах оснащенных компьютерной техникой подключений к информационно-телекоммуникационной сети «Интернет» и обеспечивающей доступ к электронной информационно-образовательной среде образовательной организации.

В случае применения электронного обучения, дистанционных образовательных технологий, допускается применение специально оборудованных кабинетов, позволяющих обучающимся осваивать ОК и ПК.

Перечень лабораторий, мастерских и других помещений, используемых для организации учебного процесса по ППССЗ специальности представлен в Приложении 9.

4.3 Учебно-методическое обеспечение

Учебно-методическое и информационное обеспечение реализации основной образовательной программы включает:

- информационную поддержку деятельности обучающихся и педагогических работников на основе современных информационных технологий в области библиотечных услуг (создание и ведение электронных каталогов и полнотекстовых баз данных, поиск документов по любому критерию, доступ к электронным учебным материалам и образовательным ресурсам Интернета);

- укомплектованность учебниками, учебно-методической литературой и материалами по всем учебным предметам основной образовательной программы среднего общего образования на определенных учредителем организации, осуществляющей образовательную деятельность, языках обучения и воспитания. Норма обеспеченности образовательной деятельности учебными изданиями определяется исходя из расчета:

- не менее одного учебника в печатной и (или) электронной форме, достаточного для освоения программы учебного предмета на каждого обучающегося по каждому учебному предмету, входящему в обязательную часть учебного плана основной образовательной программы среднего общего образования;

- не менее одного учебника в печатной и (или) электронной форме или учебного пособия, достаточного для освоения программы учебного предмета на каждого обучающегося по каждому учебному предмету, входящему в часть, формируемую участниками образовательных отношений, учебного плана основной образовательной программы среднего общего образования.

Фонд дополнительной литературы включает: отечественную и зарубежную, классическую и современную художественную литературу; научно-популярную и научно-техническую литературу; издания по изобразительному искусству, музыке, физической культуре и спорту, экологии, правилам безопасного поведения на дорогах; справочно-библиографические и периодические издания; собрание словарей; литературу по социальному и профессиональному самоопределению обучающихся.

ППССЗ обеспечивается учебно-методической документацией по всем дисциплинам, и профессиональным модулям. Внеаудиторная самостоятельная работа сопровождается учебным, учебно-методическим и информационным обеспечением, включающим учебники, учебно-методические пособия, конспекты лекций и другие материалы.

Техническая оснащенность библиотеки и организация библиотечно-информационного обслуживания соответствуют нормативным требованиям.

Библиотечный фонд укомплектован печатными и электронными учебными изданиями (основной и дополнительной литературы) по каждому предмету, (дисциплине, модулю), изданными за последние 5 лет, из расчета одно печатное и (или) электронное учебное издание по каждой дисциплине (модулю) на одного обучающегося.

В качестве основной литературы используются учебники, учебные пособия, предусмотренные ПООП.

Библиотечный фонд, помимо учебной литературы включает официальные, справочно-библиографические и периодические издания в расчете 1-2 экземпляра на каждых 100 обучающихся.

Реализация ППССЗ обеспечивается доступом каждого обучающегося к базам данных и библиотечным фондам, формируемым по полному перечню дисциплин (модулей) программы подготовки специалистов среднего звена. Во время самостоятельной подготовки обучающиеся обеспечены доступом к сети Интернет.

Обучающиеся инвалиды и лица с ограниченными возможностями здоровья обеспечиваются печатными и (или) электронными учебными изданиями, адаптированными при необходимости для обучения указанных обучающихся

Карта обеспеченности учебной и учебно-методической литературой по специальности 35.02.08 Электротехнические системы в агропромышленном комплексе (АПК) представлена в Приложении 7.

4.4 Информационно-методические условия

Информационно-методические условия реализации основной профессиональной образовательной программы обеспечиваются современной информационно-образовательной средой.

Информационно-образовательная среда колледжа включает: сайт образовательной организации; внутренний портал колледжа, комплекс информационных образовательных ресурсов, цифровые образовательные ресурсы; совокупность ИКТ-оборудования: локальные вычислительные сети, а также систему современных педагогических технологий, обеспечивающих обучение в современной информационно-образовательной среде.

Информационно-образовательная среда колледжа обеспечивает:

- информационно-методическую поддержку образовательной деятельности;
- планирование образовательной деятельности и ее ресурсного обеспечения;
- проектирование и организацию индивидуальной и групповой деятельности;
- мониторинг и фиксацию хода и результатов образовательной деятельности;
- мониторинг здоровья обучающихся;
- современные процедуры создания, поиска, сбора, анализа, обработки, хранения и представления информации;
- дистанционное взаимодействие всех участников образовательных отношений (обучающихся, их родителей (законных представителей), педагогических работников, органов, осуществляющих управление в сфере образования, общественности), в том числе с применением дистанционных образовательных технологий;
- дистанционное взаимодействие организации, осуществляющей образовательную деятельность с другими образовательными организациями, учреждениями культуры, здравоохранения, спорта, досуга, службами занятости населения, обеспечения безопасности жизнедеятельности.

Колледж обеспечивает широкий, постоянный и устойчивый доступ для всех участников образовательного процесса к любой информации, связанной с реализацией основной профессиональной образовательной программы за счет подключения к глобальной сети Интернет.

В компьютерных классах имеется необходимый комплект лицензионного программного обеспечения: Windows 7, Windows 10; Office 2010 Office2013; СПС: «Консультант Плюс», «Гарант», ряд профессиональных программных продуктов и т.п. Заключены договоры/соглашения на регулярное обновление Информационно-правовых систем и программного обеспечения используемого в образовательном процессе.

В читальных залах обеспечивается доступ к информационным ресурсам, базам данных, к справочной и научной литературе, к периодическим изданиям в соответствии с направлением подготовки.

Функционирование информационно-образовательной среды соответствует требованиям законодательства Российской Федерации и Алтайского края.

4.5 Кадровое обеспечение

Образовательная организация, осуществляющая образовательную деятельность, реализующая основную образовательную программу, укомплектована квалифицированными кадрами. Уровень квалификации работников организации, осуществляющей образовательную деятельность, реализующей основную образовательную программу, для каждой занимаемой должности соответствует квалификационным характеристикам по соответствующей должности.

Квалификация педагогических работников организаций, осуществляющих образовательную деятельность отражает:

- компетентность в соответствующих предметных областях знания и методах обучения;
- сформированность гуманистической позиции, позитивной направленности на педагогическую деятельность;
- общую культуру, определяющую характер и стиль педагогической деятельности, влияющую на успешность педагогического общения и позицию педагога;
- самоорганизованность, эмоциональную устойчивость.

У педагогических работников, реализующих основную образовательную программу, сформированы основные компетенции, необходимые для обеспечения реализации требований ФГОС СОО и успешного достижения обучающимися планируемых результатов освоения основной образовательной программы, в том числе умения:

- обеспечивать условия для успешной деятельности, позитивной мотивации, а также самомотивирования обучающихся;
- осуществлять самостоятельный поиск и анализ информации с помощью современных информационно-поисковых технологий;
- разрабатывать программы учебных предметов, курсов, методические и дидактические материалы, выбирать учебники и учебно-методическую литературу, рекомендовать обучающимся дополнительные источники информации, в том числе интернет-ресурсы;
- выявлять и отражать в основной образовательной программе специфику особых образовательных потребностей (включая региональные, национальные и (или) этнокультурные, личностные, в том числе потребности одаренных детей, детей с ограниченными возможностями здоровья и детей-инвалидов);
- организовывать и сопровождать учебно-исследовательскую и проектную деятельность обучающихся, выполнение ими индивидуального проекта;
- реализовывать педагогическое оценивание деятельности обучающихся в соответствии с требованиями Стандарта, включая: проведение стартовой и промежуточной диагностики, внутришкольного мониторинга, осуществление комплексной оценки способности обучающихся решать учебно-практические и учебно-познавательные задачи; использование стандартизированных и нестандартизированных работ; проведение интерпретации результатов достижений обучающихся;
- использовать возможности ИКТ, работать с текстовыми редакторами, электронными таблицами, электронной почтой и браузерами, мультимедийным оборудованием.

В организации, осуществляющей образовательную деятельность, реализующем основную образовательную программу, созданы условия для:

- реализации электронного обучения, применения дистанционных образовательных технологий, а также сетевого взаимодействия с организациями, осуществляющими образовательную деятельность, обеспечивающими возможность восполнения недостающих кадровых ресурсов;

- оказания постоянной научно-теоретической, методической и информационной поддержки педагогических работников по вопросам реализации основной образовательной программы, использования инновационного опыта других организаций, осуществляющих образовательную деятельность;

- стимулирования непрерывного повышения уровня квалификации педагогических работников, их методологической культуры, личностного профессионального роста, использования ими современных педагогических технологий;

- повышения эффективности и качества педагогического труда;

- выявления, развития и использования потенциальных возможностей педагогических работников;

- осуществления мониторинга результатов педагогического труда;

- выявления, развития и использования потенциальных возможностей педагогических работников;

- осуществления мониторинга результатов педагогического труда.

Реализация образовательной программы обеспечивается педагогическими работниками образовательной организации, а также лицами, привлекаемыми к реализации образовательной программы на условиях гражданско-правового договора, в том числе из числа руководителей и работников организаций, направление деятельности которых соответствует области профессиональной деятельности 13 Сельское хозяйство (имеющих стаж работы в данной профессиональной области не менее 3 лет).

Квалификация педагогических работников образовательной организации должна отвечать квалификационным требованиям, указанным в профессиональном стандарте «Педагог профессионального обучения, профессионального образования и дополнительного профессионального образования», утвержденном приказом Министерства труда и социальной защиты Российской Федерации от 8 сентября 2015 г. № 608н.

Педагогические работники, привлекаемые к реализации образовательной программы, должны получать дополнительное профессиональное образование по программам повышения квалификации, в том числе в форме стажировки в организациях направление деятельности которых соответствует области профессиональной деятельности 13 Сельское хозяйство, не реже 1 раза в 3 года с учетом расширения спектра профессиональных компетенций.

Доля педагогических работников (в приведенных к целочисленным значениям ставок), обеспечивающих освоение обучающимися профессиональных модулей, имеющих опыт деятельности не менее 3 лет в организациях, направление деятельности которых соответствует области профессиональной деятельности 13 Сельское хозяйство, в общем числе педагогических работников, реализующих образовательную программу, должна быть не менее 25 процентов.

Кадровое обеспечение Программы подготовки специалистов среднего звена по специальности 35.02.08 Электротехнические системы в агропромышленном комплексе (АПК) представлена в Приложении 8.

4.6 Психолого-педагогические условия

Психолого-педагогические условия реализации основной образовательной программы обеспечивают:

- преимущество содержания и форм организации образовательной деятельности при получении среднего общего образования;
- учет специфики возрастного психофизического развития обучающихся;
- формирование и развитие психолого-педагогической компетентности обучающихся, педагогических и административных работников, родителей (законных представителей) обучающихся;

- вариативность направлений психолого-педагогического сопровождения участников образовательных отношений (сохранение и укрепление психического здоровья обучающихся; формирование ценности здоровья и безопасного образа жизни; развитие экологической культуры; дифференциация и индивидуализация обучения; мониторинг возможностей и способностей обучающихся, выявление и поддержка одаренных детей, детей с особыми образовательными потребностями; психолого-педагогическая поддержка участников олимпиадного движения; обеспечение осознанного и ответственного выбора дальнейшей профессиональной сферы деятельности; формирование коммуникативных навыков в разновозрастной среде и среде сверстников; поддержка детских объединений, ученического самоуправления);
- диверсификацию уровней психолого-педагогического сопровождения (индивидуальный, групповой, уровень класса, уровень организации);
- вариативность форм психолого-педагогического сопровождения участников образовательных отношений (профилактика, диагностика, консультирование, коррекционная работа, развивающая работа, просвещение, экспертиза).

4.7 Финансовые условия

Финансовое обеспечение реализации образовательной программы осуществляется в объеме не ниже базовых нормативных затрат на оказание государственной услуги по реализации имеющей государственную аккредитацию образовательной программы среднего профессионального образования по специальности с учетом корректирующих коэффициентов.

4.8 Требования к организации практик

Реализация образовательной программы предполагает в профессиональном цикле обязательную учебную и производственную практику. В КГБПОУ «БГК» учебные и производственные практики осуществляются в рамках практической подготовки. Учебная (6 недель) и производственная (10 недель) практики проводятся при освоении обучающимися профессиональных компетенций в рамках профессиональных модулей и могут реализовываться как в несколько периодов, так и рассредоточенно, чередуясь с учебными занятиями.

Часть профессионального цикла образовательной программы, выделяемого на проведение практик, определяется образовательной организацией в объеме не менее 25 процентов от профессионального цикла образовательной программы.

Учебная практика реализуется в мастерских профессиональной образовательной организации и предполагает наличие оборудования, инструментов, расходных материалов, обеспечивающих выполнение всех видов работ, определенных содержанием программ профессиональных модулей.

Производственная практика организуется в профильных организациях на основании договора о практической подготовке обучающихся, заключаемого между образовательной организацией и профильной организацией, осуществляющей деятельность по профилю соответствующей образовательной программы.

Оборудование предприятий и технологическое оснащение рабочих мест производственной практики соответствует содержанию деятельности и дает возможность обучающемуся овладеть профессиональными компетенциями по всем осваиваемым видам деятельности, предусмотренным программой с использованием современных технологий, материалов и оборудования.

Цели и задачи, программы и формы отчетности определяются в рабочих программах практик по каждому виду практики.

Для студентов, заключивших договор о целевом обучении, образовательная организация учитывает предложения заказчика целевого обучения при организации прохождения практики, а также по запросу заказчика целевого обучения предоставляет ему сведения о результатах освоения студентом образовательной программы.

По результатам практики руководителями практики от организации и от образовательной организации формируется аттестационный лист, содержащий сведения об уровне освоения обучающимся профессиональных компетенций, а также характеристика на обучающегося по освоению профессиональных компетенций в период прохождения практики.

В период прохождения практики обучающимся ведется дневник практики. По результатам практики обучающимся составляется отчет, который утверждается организацией.

Аттестация по итогам производственной практики проводится с учетом результатов ее прохождения, подтверждаемых документами соответствующих организаций. Практика завершается дифференцированным зачетом (зачетом) при условии положительного аттестационного листа по практике руководителей практики от организации и образовательной организации об уровне освоения профессиональных компетенций; наличия положительной характеристики организации на обучающегося по освоению общих компетенций в период прохождения практики; полноты и своевременности представления дневника практики и отчета о практике в соответствии с заданием на практику.